

ESTADO DE SANTA CATARINA
CAMARA MUNICIPAL DE CHAPECO

Comparativo da Despesa Autorizada com a Realizada - Anexo 11 Administração Direta

Entidade : CAMARA MUNICIPAL DE CHAPECO

Títulos	Autorizada R\$		Realizada R\$	Diferenças R\$
	Créditos Orçamentários e Suplementares	Créditos Especiais e Extraordinários		
01 CAMARA MUNICIPAL DE VEREADORES	14.291.000,00	0,00	10.789.865,89	3.501.134,11
01.01 Camara Municipal de Vereadores	14.291.000,00	0,00	10.789.865,89	3.501.134,11
0101.01 Legislativa	14.291.000,00	0,00	10.789.865,89	3.501.134,11
0101.01.031 Ação Legislativa	14.291.000,00	0,00	10.789.865,89	3.501.134,11
01.01.01.031.0101 Apoio Legislativo	14.291.000,00	0,00	10.789.865,89	3.501.134,11
01.01.01.031.0101.2.001 Manutenção das Atividades da Camara Municipal de Vereadores	14.291.000,00	0,00	10.789.865,89	3.501.134,11
3.3.90.39.11.00.00.1000 Locação de Softwares			28.134,85	
3.3.90.39.12.00.00.1000 Locação de Máquinas e Equipamentos			50.004,27	
3.3.90.39.15.00.00.1000 Limpeza de Veículos			1.650,00	
3.3.90.39.16.00.00.1000 Manutenção e Conservação de Bens Imóveis			2.640,15	
3.3.90.39.17.00.00.1000 Manutenção e Conservação de Máquinas e Equip			5.320,00	
3.3.90.39.19.00.00.1000 Manutenção e Conservação de Veículos			1.196,00	
3.3.90.39.20.00.00.1000 Manutenção e Cons de Bens Móveis de Outras Natur			515,00	
3.3.90.39.23.00.00.1000 Festividades e Homenagens			2.800,00	
3.3.90.39.25.00.00.1000 Serviços de Instalação de Máquinas, Equip e Afins			750,00	
3.3.90.39.43.00.00.1000 Serviços de Energia Elétrica			81.788,19	
3.3.90.39.47.00.00.1000 Serviços de Comunicação em Geral			145.216,08	
3.3.90.39.58.00.00.1000 Serviços de Telecomunicações			58.336,63	
3.3.90.39.63.00.00.1000 Serviços Gráficos e Editoriais			2.966,60	
3.3.90.39.69.00.00.1000 seguros em Geral			8.988,04	
3.3.90.39.72.00.00.1000 Vale-Transporte			2.002,50	
3.3.90.39.75.00.00.1000 Multas e Infrações de Trânsito			357,53	
3.3.90.39.90.00.00.1000 Serviços de Publicidade Legal			12.369,00	
3.3.90.39.94.00.00.1000 Aquisição de Softwares de Aplicação			4.365,86	
3.3.90.39.95.00.00.1000 Manutenção e Conservação de Equip de Proc de Dados			80,00	
3.3.90.39.97.00.00.1000 Despesas de Teleprocessamento			27.133,87	
3.3.90.39.99.00.00.1000 Outros Serviços de Terceiros - Pessoa Jurídica			152.245,24	
4.4.90.00.00.00.00.1000 Aplicacoes Diretas	326.000,00	0,00	19.463,94	306.536,06
4.4.90.52.00.00.00.1000 Equipamentos e Material Permanente			19.463,94	
4.4.90.52.06.00.00.1000 Aparelhos e Equipamentos de Comunicação			470,00	
4.4.90.52.24.00.00.1000 Equipamentos de Proteção, Segurança e Socorro			4.220,00	
4.4.90.52.35.00.00.1000 Equipamentos de Processamento de Dados			2.366,00	
4.4.90.52.36.00.00.1000 Máquinas, Instalações e Utensílios de Escritório			280,00	
4.4.90.52.42.00.00.1000 Mobiliário em Geral			10.544,94	
4.4.90.52.51.00.00.1000 Peças Não Incorporáveis a Imóveis			1.500,00	

ESTADO DE SANTA CATARINA
CAMARA MUNICIPAL DE CHAPECO

Comparativo da Despesa Autorizada com a Realizada - Anexo 11 Administração Direta

Entidade : CAMARA MUNICIPAL DE CHAPECO

Títulos	Autorizada R\$			Realizada R\$	Diferenças R\$
	Créditos Orçamentários e Suplementares	Créditos Especiais e Extraordinários	Total		
01 CAMARA MUNICIPAL DE VEREADORES	14.291.000,00	0,00	14.291.000,00	10.789.865,89	3.501.134,11
01.01 Camara Municipal de Vereadores	14.291.000,00	0,00	14.291.000,00	10.789.865,89	3.501.134,11
0101.01 Legislativa	14.291.000,00	0,00	14.291.000,00	10.789.865,89	3.501.134,11
0101.01.031 Ação Legislativa	14.291.000,00	0,00	14.291.000,00	10.789.865,89	3.501.134,11
01.01.01.031.0101 Apoio Legislativo	14.291.000,00	0,00	14.291.000,00	10.789.865,89	3.501.134,11
01.01.01.031.0101.2.001 Manutenção das Atividades da Camara Municipal de Vereadores	14.291.000,00	0,00	14.291.000,00	10.789.865,89	3.501.134,11
4.4.90.52.99.00.00.100C Outros Equipamentos e Material Permanente				83,00	
Total por Entidade:	14.291.000,00	0,00	14.291.000,00	10.789.865,89	3.501.134,11
Total Geral:	14.291.000,00	0,00	14.291.000,00	10.789.865,89	3.501.134,11

CHAPECO, 31/12/2016

JOÃO MARIA MARQUES ROSA
 Presidente



RITA MARIA HANAUER
 Contadora CRC-SC 023611/0-5

ANEXO 1 - DEMONSTRATIVO DE EXECUÇÃO DOS RESTOS A PAGAR NÃO PROCESSADOS:

RESTOS A PAGAR NÃO PROCESSADOS	INSCRITOS		LIQUIDADOS	PAGOS	CANCELADOS	SALDO
	EM EXERCÍCIOS ANTERIORES (a)	EM 31 DE DEZEMBRO DO EXERCÍCIO ANTERIOR (b)				
AMORTIZACAO DA DIVIDA	0,00	0,00	0,00	0,00	0,00	(f) = (a+b-d-e)
TOTAL	0,00	0,00	0,00	0,00	0,00	0,00

ANEXO 2 - DEMONSTRATIVO DE EXECUÇÃO DOS RESTOS A PAGAR PROCESSADOS E NÃO PROCESSADOS LIQUIDADOS:

RESTOS A PAGAR PROCESSADOS E NÃO PROCESSADOS LIQUIDADOS	INSCRITOS		PAGOS	CANCELADOS	SALDO
	EM EXERCÍCIOS ANTERIORES (a)	EM 31 DE DEZEMBRO DO EXERCÍCIO ANTERIOR (b)			
DESpesas CORRENTES	0,00	0,00	0,00	0,00	(e) = (a+b-c-d)
PESSOAL E ENCARGOS SOCIAIS	0,00	0,00	0,00	0,00	0,00
JUROS E ENCARGOS DA DIVIDA	0,00	0,00	0,00	0,00	0,00
OUTRAS DESPESAS CORRENTES	0,00	0,00	0,00	0,00	0,00
DESpesas DE CAPITAL	0,00	0,00	0,00	0,00	0,00
INVESTIMENTOS	0,00	0,00	0,00	0,00	0,00
INVERSOES FINANCEIRAS	0,00	0,00	0,00	0,00	0,00
AMORTIZACAO DA DIVIDA	0,00	0,00	0,00	0,00	0,00
TOTAL	0,00	0,00	0,00	0,00	0,00

Notas:

Transferências financeiras: Refere-se ao valor recebido do Poder Executivo em 2016 R\$ 10.980.000,00, deste valor foi devolvido no mês de dezembro R\$ 190.134,11, resultando um valor líquido de R\$ 10.789.865,89.

Despesas do período: As despesas foram todas empenhadas, liquidadas e pagas no valor de R\$ 10.789.865,89. Quanto aos Restos a Pagar não houve saldos de contas a pagar e também esclarece-se que não havia recursos de exercícios anteriores. O maior volume de despesas foi com Pessoal e Encargos sociais 83,76%. Já em Outras despesas correntes o percentual foi de 16,06% e o restante 0,18% foi aplicado em Investimentos.

Resultado orçamentário: No exercício de 2016 o resultado foi 0,00 (zero), nulo ou inexistente em função de ser devolvido o saldo remanescente em disponíveis que foi de R\$ 190.134,11.

CHAPECO, 31/12/2016

JOÃO MARIA MARQUES ROSA
Presidente

RITA MARIA HANAUER

Contadora CRC-SC 023611/0-5

ESTADO DE SANTA CATARINA
CAMARA MUNICIPAL DE CHAPECO

BALANÇO FINANCEIRO - Anexo 13

Administração Direta

EXERCÍCIO: 2016
 PERÍODO (MÊS): Janeiro à Dezembro
 DATA DE EMISSÃO: 31/12/2016
 PAGINA: 7

INGRESSOS		DISPÊNDIOS	
ESPECIFICAÇÃO	Exercício Atual	ESPECIFICAÇÃO	Exercício Atual
Receita Orçamentária (I)			
Ordinária	0,00	Despesa Orçamentária (VII)	10.789.865,89
Vinculada	0,00	Ordinária	10.789.865,89
	0,00		
Transferências Financeiras Recebidas (II)	10.980.000,00	Transferências Financeiras Concedidas (VIII)	190.134,11
TRANSFERÊNCIAS FINANCEIRAS RECEBIDAS	10.980.000,00	TRANSFERÊNCIAS FINANCEIRAS CONCEDIDAS	190.134,11
Recebimentos Extraorçamentários (IV)	1.824.566,14	Pagamentos Extraorçamentários (X)	1.824.566,14
DEMAIS CRÉDITOS E VALORES A CURTO PRAZO	18.671,19	DEMAIS CRÉDITOS E VALORES A CURTO PRAZO	18.671,19
DEMAIS OBRIGAÇÕES A CURTO PRAZO	1.805.894,95	DEMAIS OBRIGAÇÕES A CURTO PRAZO	1.805.894,95
Inscrição de Restos a Pagar Não Processados	0,00		
Inscrição de Restos a Pagar Processados	0,00		
TOTAL (VI) = (II+III+IV+V)	12.804.566,14	TOTAL (XI) = (VII+VIII+X+XI)	12.804.566,14

Notas:

Receitas orçamentárias: De acordo com o demonstrativo do Balanço Financeiro, anexo 13, percebe-se que no grupo de Receitas orçamentárias não possui valor, visto que o poder legislativo não tem arrecadações orçamentárias

Despesas orçamentárias: Já no grupo das despesas orçamentárias foram empenhadas e liquidadas despesas no valor total de R\$ 10.789.865,89 que referem-se aos grupos de pessoal, outras despesas e investimentos.

Transferências financeiras recebidas: No grupo de Transferências financeiras recebidas que no exercício de 2016 tem uma movimentação e recebimento de R\$ 10.980.000,00 refere-se aos valores repassados pela Prefeitura Municipal de Chapecó com amparo na Constituição Federal e que cumpriu ao limite estabelecido abaixo de 6% das receitas tributárias e de transferências constitucionais.

Transferências financeiras concedidas: Já em relação as transferências financeiras concedidas, refere-se ao saldo devolvido no final do exercício 2016 para o Poder Executivo no valor de R\$ 190.134,11.

Ingressos Extraorçamentários: No grupo de Ingressos Extraorçamentários nota-se que a conta de Restos a Pagar não possui saldo, visto que a Câmara de Vereadores não possuía dívidas de 2016 inscritas. Já os demais créditos e obrigações de curto prazo apresentam os valores movimentados no período.

Dispêndios Extraorçamentários: Nos Dispêndios Extraorçamentários a conta de Restos a Pagar não possui saldo em função da Câmara de Vereadores não ter pago dívidas de outros exercícios. Já os demais créditos e obrigações de curto prazo apresentam os valores movimentados no período.

Disponibilidades financeiras: Em relação as disponibilidades financeiras não possuem saldos em função do poder Legislativo devolver ao Executivo os saldos não utilizados no final do exercício.

CHAPECO, 31/12/2016



JOÃO MARIA MARCUES ROSA

Presidente



RITA MARIA HANAUER

Contadora CRC-SC 023611/0-5

ATIVO	Exercício Atual	PASSIVO	Exercício Atual
ATIVO CIRCULANTE	60.732,92	PASSIVO CIRCULANTE	530.752,84
ESTOQUES	36.933,73	OBRIGAÇÕES TRABALHISTAS, PREVIDENCIÁRIAS E ASSISTENCIAIS A PAGAR A	530.752,84
ALMOXARIFADO	36.933,73	PESSOAL A PAGAR	530.752,84
VARIAÇÕES PATRIMONIAIS DIMINUTIVAS PAGAS ANTECIPADAMENTE	23.799,19	TOTAL DO PASSIVO	530.752,84
PRÊMIOS DE SEGUROS A PROPRIAR	760,15		
ASSINATURAS E ANUIDADES A PROPRIAR	23.039,04		
ATIVO NÃO CIRCULANTE	1.102.008,99	PATRIMÔNIO LÍQUIDO	Exercício Atual
IMOBILIZADO	1.102.008,99	PATRIMÔNIO SOCIAL E CAPITAL SOCIAL	1.785.957,93
BENS MÓVEIS	654.543,75	RESULTADOS ACUMULADOS	-1.153.966,86
BENS IMÓVEIS	635.736,11	RESULTADO DO EXERCÍCIO	-131.756,82
(-) DEPRECIAÇÃO, EXAUSTÃO E AMORTIZAÇÃO ACUMULADAS	-188.270,87	RESULTADO DE EXERCÍCIOS ANTERIORES	-1.022.212,04
TOTAL	1.162.741,91	TOTAL DO PATRIMÔNIO LÍQUIDO	631.989,07
		TOTAL	1.162.741,91
ATIVO FINANCEIRO	0,00	PASSIVO FINANCEIRO	0,00
ATIVO PERMANENTE	1.162.741,91	PASSIVO PERMANENTE	530.752,84
SALDO PATRIMONIAL			631.989,07

COMPENSAÇÕES	Exercício Atual	Saldo dos Atos Potenciais Passivos	Exercício Atual
	0,00	EXECUÇÃO DE OBRIGAÇÕES CONTRATUAIS	1.575.261,01
TOTAL	0,00	TOTAL	1.575.261,01

Notas:

Estoque: No estoque os produtos adquiridos são mantidos com base no custo médio ponderado e que totaliza R\$ 36.833,73, divididos nos seguintes grupos de contas: Material de consumo: R\$ 11.154,22, Gêneros alimentícios R\$ 6.326,06 e Materiais de expediente no valor de R\$ 19.453,45. A quantidade total de itens corresponde a 117 itens listados.

VPDs pagas antecipadamente: Corresponde a um valor total apropriado de R\$ 23.799,19, divididos nos seguintes grupos e valores: contratação e pagamento antecipado de prêmio de seguro de veículos no valor de R\$ 760,15, assinaturas de jornais R\$ 23.039,04 que são registrados mensalmente na sua competência.

Imobilizado: O ativo imobilizado foi reconhecido com base no valor de aquisição. Os valores registrados são controlados de forma analítica, bem como sua depreciação efetuada pelo método linear com cálculos mensais de cada grupo de imobilizado, conforme dispõe a Portaria 94/14 de 16 de dezembro de 2014. Os bens móveis que estavam no final da vida útil estimada foram reavaliados conforme prevê o parágrafo único do art. 8º, da Portaria nº 86/2014. O valor de R\$ 1.102.008,99 constante no ativo não circulante refere-se aos bens móveis e imóveis e é composto de R\$ 1.290.279,65 do total de bens, com a redução da depreciação de R\$ 188.270,87 relativo a perda de valor pelo desgaste pela utilização e uso.

Obrigações trabalhistas, Previdenciárias e Assistenciais: Representam as apropriações as férias e 1/3 de férias que deverão ser pagos nos respectivos vencimentos ou gozo das férias ou rescisões.

Patrimônio Líquido: Compreendem o valor residual dos ativos após deduzidos todos os passivos.

Resultados acumulados: Abrange neste grupo de contas o resultado do exercício de 2016 que é de R\$ (131.756,82) resultante das Variações Patrimoniais Aumentativas menos as Variações Patrimoniais Diminutivas. Quando confrontado o resultado de exercícios anteriores (1.022.212,04) tem-se como Resultados Acumulados o valor de R\$ (1.153.968,86) em contrapartida com o valor do Patrimônio Social e Capital Social de R\$ 1.785.957,93, representa um Patrimônio Líquido de R\$ 631.989,07.

Atos Potenciais Passivos: Refere-se aos contratos celebrados e que estarão em vigor no exercício de 2017.

CHAPECO, 31/12/2016

JOÃO MARIA MARQUES ROSA

Presidente

RITA MARIA HANAUER

Contadora CRC-SC 023611/D-5

Administração Direta

VARIAÇÕES PATRIMONIAIS QUANTITATIVAS

	Exercício Atual
VARIAÇÕES PATRIMONIAIS AUMENTATIVAS	
	11.067.650,38
TRANSFERÊNCIAS E DELEGAÇÕES RECEBIDAS	10.980.000,00
TRANSFERÊNCIAS INTRAGOVERNAMENTAIS	10.980.000,00
VALORIZAÇÃO E GANHOS COM ATIVOS E DESINCORPORAÇÃO DE PASSIVOS	8.549,35
REAVALIAÇÃO DE ATIVOS	8.549,35
OUTRAS VARIAÇÕES PATRIMONIAIS AUMENTATIVAS	79.101,03
DIVERSAS VARIAÇÕES PATRIMONIAIS AUMENTATIVAS	79.101,03
VARIAÇÕES PATRIMONIAIS DIMINUTIVAS	
	11.199.407,20
PESSOAL E ENCARGOS	8.944.464,82
REMUNERAÇÃO A PESSOAL	7.433.134,24
ENCARGOS PATRONAIS	1.511.330,58
BENEFÍCIOS PREVIDENCIÁRIOS E ASSISTENCIAIS	230.563,33
PENSÕES	230.563,33
USO DE BENS, SERVIÇOS E CONSUMO DE CAPITAL FIXO	1.787.972,70
USO DE MATERIAL DE CONSUMO	122.635,94
SERVIÇOS	1.568.575,94
DEPRECIÇÃO, AMORTIZAÇÃO E EXAUSTÃO	96.760,82
TRANSFERÊNCIAS E DELEGAÇÕES CONCEDIDAS	229.854,11
TRANSFERÊNCIAS INTRAGOVERNAMENTAIS	190.134,11
TRANSFERÊNCIAS A INSTITUIÇÕES PRIVADAS	39.720,00
DESVALORIZAÇÃO E PERDA DE ATIVOS E INCORPORAÇÃO DE PASSIVOS	5.907,24
DESINCORPORAÇÃO DE ATIVOS	5.907,24
OUTRAS VARIAÇÕES PATRIMONIAIS DIMINUTIVAS	645,00
PREMIAÇÕES	645,00
Resultado Patrimonial do Período	-131.756,82

Notas:


Variações Patrimoniais Aumentativas: O grupo das Variações Patrimoniais Aumentativas possui um valor de R\$ 11.067.650,38, contemplando as transferências recebidas do Poder Executivo no valor de R\$ 10.980.000,00, a Reavaliação de Ativos no valor de R\$ 8.549,35 e também R\$ 79.101,03 que refere-se aos ajustes de apropriações de férias e 13º salários, quando das execuções de apropriações.

Variações Patrimoniais Diminutivas: São valores que diminuem o resultado patrimonial da entidade e no exercício o valor foi de R\$ 11.199.407,20. As contas que alteraram para menos a composição do patrimônio foram remuneração de pessoal e encargos patronais no valor de R\$ 8.944.464,82; pensões no valor de R\$ 230.563,33; Material de consumo, serviços e depreciação que somam R\$ 1.787.972,70; As transferências como devolução para a Prefeitura e repasse a Associação das Câmaras de Vereadores do oeste de Santa Catarina (ACAMOSC) e Associação dos Vereadores e para a União de Vereadores de Santa Catarina (UVESC) que totaliza R\$ 229.854,11. As demais variações diminutivas são a desincorporação de ativos que refere-se a transferência dos bens repassados ao município no valor de R\$ 5.549,71 e baixa de responsabilidade de servidor por multa infração de trânsito no valor de R\$ 357,53 e Premiações de homenagens e ordens honoríficas em sessões plenárias e solenes da Câmara de Vereadores no valor de R\$ 645,00.

CHAPECO, 31/12/2016


JOÃO MARIA MARQUES ROSA

Presidente


RITA MARIA HANAUER

Contadora CRC-SC 023611/0-5

ESTADO DE SANTA CATARINA
CAMARA MUNICIPAL DE CHAPECO

Demonstração da Dívida Fundada Interna/Externa - Anexo 16
Administração Direta


Exercício de 2016
PERÍODO (MÊS): Janeiro à Dezembro
Página: 1/1

Autorizações				Saldo anterior em Circulação	Movimento no Exercício		Saldo para Exercício Seguinte
Nº Lei	Data Lei	Quant	Valor da Emissão		Emissão	Resgate	Valor
Totais:				0,00	0,00	0,00	0,00

NADA À DECLARAR

CHAPECO, 31/12/2016


JOÃO MARIA MARQUES ROSA
Presidente


RITA MARIA HANAUER
Contadora CRC-SC 023611/0-5

Títulos	Saldo do Exercício Anterior	Movimentação no Exercício		Saldo para o Exercício Seguinte
		Inscrição	Baixa	
DEPÓSITOS	0,00	1.805.894,95	1.805.894,95	0,00
FAS	0,00	59.866,15	59.866,15	0,00
IMPOSTO SOBRE A RENDA RETIDO NA FONTE - IRRF - FOLHA I	0,00	728.968,15	728.968,15	0,00
IMPOSTO SOBRE A RENDA RETIDO NA FONTE - IRRF - PRESTA	0,00	1.337,32	1.337,32	0,00
INDENIZAÇÕES E RESTITUIÇÕES	0,00	869,73	869,73	0,00
INSS - FOLHA DE PAGAMENTO	0,00	437.953,59	437.953,59	0,00
INSS - PRESTADORES DE SERVIÇO	0,00	14.566,51	14.566,51	0,00
ISS	0,00	2.674,73	2.674,73	0,00
MULTAS DE TRANSITO	0,00	357,53	357,53	0,00
PENSÃO ALIMENTÍCIA	0,00	33.557,27	33.557,27	0,00
RENDIMENTOS DE APLICAÇÕES FINANCEIRAS	0,00	36.275,11	36.275,11	0,00
RETENÇÃO - ASSOCIAÇÃO DOS SERVIDORES DO PODER LEG	0,00	78.157,95	78.157,95	0,00
RETENÇÃO - ASSOCIAÇÃO DOS SERVIDORES MUNICIPAIS	0,00	120,00	120,00	0,00
RETENÇÃO - CONTRIBUIÇÃO SINDICAL	0,00	7.495,93	7.495,93	0,00
RETENÇÃO - DESPESAS GERENCIAMENTO DE GABINETE	0,00	1.800,40	1.800,40	0,00
RETENÇÃO - DIVERSOS	0,00	512,63	512,63	0,00
RETENÇÕES - EMPRÉSTIMOS E FINANCIAMENTOS - BANCO D	0,00	22.539,96	22.539,96	0,00
RETENÇÕES - EMPRÉSTIMOS E FINANCIAMENTOS - CEF	0,00	199.204,49	199.204,49	0,00
RPPS - RETENÇÕES SOBRE VENCIMENTOS E VANTAGENS - SI	0,00	173.119,77	173.119,77	0,00
SEGURO DE VIDA	0,00	5.018,37	5.018,37	0,00
VALE TRANSPORTE	0,00	1.499,36	1.499,36	0,00

NÃO HÁ MOVIMENTAÇÃO

CHAPECO, 31/12/2016

JOÃO MARIA MARQUES ROSA
Presidente

RITA MARIA HANAUER
Contadora CRC-SC 023611/0-5

FLUXOS DE CAIXA DAS ATIVIDADES OPERACIONAIS	
	Exercício Atual
INGRESSOS	11.017.144,84
OUTROS INGRESSOS OPERACIONAIS	11.017.144,84
DESEMBOLSOS	10.997.680,90
PESSOAL E DEMAIS DESPESAS	8.599.684,44
Legislativa	8.599.684,44
TRANSFERÊNCIAS	383.296,21
Intragovernamentais	343.576,21
Outras Transferências Concedidas	39.720,00
OUTROS DESEMBOLSOS OPERACIONAIS	2.014.700,25
FLUXO DE CAIXA LÍQUIDO DAS ATIVIDADES OPERACIONAIS	19.463,94
FLUXOS DE CAIXA DAS ATIVIDADES DE INVESTIMENTOS	
	Exercício Atual
DESEMBOLSOS	19.463,94
Outros Desembolsos de Investimentos	19.463,94
FLUXO DE CAIXA LÍQUIDO DAS ATIVIDADES DE INVESTIMENTO	-19.463,94
FLUXOS DE CAIXA DAS ATIVIDADES DE FINANCIAMENTO	
	Exercício Atual
FLUXO DE CAIXA LÍQUIDO DAS ATIVIDADES DE FINANCIAMENTO	0,00

APURAÇÃO DO FLUXO DE CAIXA DO PERÍODO	
	Exercício Atual
GERAÇÃO LÍQUIDA DE CAIXA E EQUIVALENTE DE CAIXA	0,00
CAIXA E EQUIVALENTE DE CAIXA INICIAL	0,00
CAIXA E EQUIVALENTE DE CAIXA FINAL	0,00

Notas:

Ingressos das atividades operacionais: Refere-se aos valores que transitaram como entradas na movimentação financeira resultando R\$ 11.017.144,84 sendo elas: as transferências recebidas do Poder executivo no valor de R\$ 10.980.000,00 e outros valores restituíveis no valor de R\$ 37.144,84.

Desembolso das atividades operacionais: O grupo de desembolso das atividades operacionais totaliza R\$ 10.997.680,90 que são as variações diminutivas como pagamento de pessoal e encargos sociais, benefícios previdenciários, uso de bens e serviços, depreciação, contribuições para a Associação de Câmara Municipais do Oeste de Santa Catarina (ACAMOSC) e para a União de Vereadores do estado de Santa Catarina (UVESC) além de outros desembolsos como pagamentos de despesas extraorçamentárias e devolução de recursos para o Poder Executivo.

Ingressos das atividades de investimentos: No exercício de 2016 não houve ingressos de atividades de investimentos.


Desembolso das atividades de investimentos: Encontra-se neste grupo as aquisições de bens móveis no valor de R\$ 19.463,94.

Ingressos das atividades de financiamento: No exercício de 2016 não houve ingressos de atividades de financiamento.

Desembolso das atividades de financiamento: No exercício de 2016 não houve desembolso de atividades de financiamento.

CHAPECO, 31/12/2016


 JOÃO MARIA MARQUES ROSA
 Presidente


 RITA MARIA HANAUER
 Contadora CRC-SC 023611/0-5

ESTADO DE SANTA CATARINA
CAMARA MUNICIPAL DE CHAPECO

Anexo 19 - Demonstração das Mutações no Patrimônio Líquido
 Administração Direta

ESPECIFICAÇÃO	Patrimônio Social/ Capital Social	Adiant. p/ Futuro Aumento de Capital	Reservas de Capital	Ajustes de Aval. Patrimonial	Reservas de Lucros	Demais Reservas	Resultados Acumul.	Ações/ Cotas em Tesouraria	TOTAL
Saldo Inicial Exercício Atual	1.785.957,93	0,00	0,00	0,00	0,00	0,00	(1.022.212,04)	0,00	763.745,89
Ajustes Exercícios Anteriores	0,00	0,00	0,00	0,00	0,00	0,00	0,00	0,00	0,00
Aumento de Capital	0,00	0,00	0,00	0,00	0,00	0,00	0,00	0,00	0,00
Resultado do exercício	0,00	0,00	0,00	0,00	0,00	0,00	(131.756,82)	0,00	(131.756,82)
Constituição/Reversão de Reservas	0,00	0,00	0,00	0,00	0,00	0,00	0,00	0,00	0,00
Dividendos	0,00	0,00	0,00	0,00	0,00	0,00	0,00	0,00	0,00
Saldo Final Exercício Atual	1.785.957,93	0,00	0,00	0,00	0,00	0,00	(1.153.968,86)	0,00	631.989,07

CHAPECO, 31/12/2016


 JOÃO MARIA MARQUES ROSA
 Presidente


 RITA MARIA HANAUER
 Contadora CRC-SC 023611/0-5

CAMARA MUNICIPAL DE CHAPECO

Exercício 2016

Balanco da Execucao Orcamentaria e Financeira - Administracao Direta

A Lei de Meios, para o exercicio de 2016 de nº 6836 de 18 de Dezembro de 2015, estimou a receita em 0,00 e fixou a despesa em 14.291.000,00. Entretanto, a abertura de créditos adicionais no decorrer do exercicio, veio alterar estas cifras, como demonstra o quadro a seguir:

DESPEZA FIXADA:		14.291.000,00
+ Créditos Suplementares:	10.000,00	
+ Créditos Especiais:	0,00	10.000,00
- Reduções:		10.000,00
DESPEZA AUTORIZADA:		14.291.000,00

CRÉDITOS ADICIONAIS:

No exercicio considerado, foram autorizados 2 crédito(s) suplementares que somaram R\$ 10.000,00, e 0 crédito(s) especiais no valor de R\$ 0,00, usados para cobertura dos créditos em referência, os recursos abaixo discriminados, de acordo com o Artigo 43, da Lei Federal nº 4.320, de 17 de março de 1964.

Reduções:		10.000,00
Despesa a Menor		0,00
TOTAL:		10.000,00

ANÁLISE DA RECEITA

A Receita Orcamentaria efetivamente arrecadada foi de R\$ 0,00, verificando-se uma arrecadação a menor de R\$ 0,00, como demonstramos a seguir:

Receita Prevista		0,00
Arrecadacao a Menor		0,00
Receita Arrecadada		0,00

ANÁLISE DA DESPESA

A Despesa inicialmente autorizada pela Lei nº 6836 foi de R\$ 14.291.000,00.

A Despesa realizada alcançou R\$ 10.789.865,89, importância esta que foi distribuída da seguinte forma:

Títulos	Autorizada R\$	Realizada R\$	Diferenças R\$
DESPESAS CORRENTES	13.965.000,00	10.770.401,95	-3.194.598,05
PESSOAL E ENCARGOS SOCIAIS	10.872.000,00	9.037.768,66	-1.834.231,34
OUTRAS DESPESAS CORRENTES	3.093.000,00	1.732.633,29	-1.360.366,71
DESPESAS DE CAPITAL	326.000,00	19.463,94	-306.536,06
INVESTIMENTOS	326.000,00	19.463,94	-306.536,06
Total	14.291.000,00	10.789.865,89	-3.501.134,11

A maior contratação de dispêndio deu-se em PESSOAL E ENCARGOS SOCIAIS : R\$ 9.037.768,66 , que representa 83,7616 % do total. O comportamento da despesa realizada nos últimos três exercicios, destacando-se as despesas correntes das de capital foi a seguinte:

	DESPESAS REALIZADAS		
	Correntes	Capital	Total
2013	8.684.302,76	203.737,09	8.888.039,85
2014	9.241.214,59	110.472,33	9.351.686,92
2015	10.274.423,92	128.139,80	10.402.563,72
2016	10.770.401,95	19.463,94	10.789.865,89

CONFRONTO DA RECEITA E DESPESA

A execucao orcamentaria alcançou as seguintes cifras:

DESPEZA AUTORIZADA

Créditos Orcamentarios	14.291.000,00
Créditos Suplementares:	10.000,00
Créditos Especiais:	0,00
- Reduções:	10.000,00
Total	14.291.000,00

Balço da Execução Orçamentária e Financeira - Administração Direta

CONFRONTO DA RECEITA E DESPESA

A execução orçamentária alcançou as seguintes cifras:

DESPESA AUTORIZADA

Créditos Orçamentários	14.291.000,00	-
Créditos Suplementares:	10.000,00	
Créditos Especiais:	0,00	
- Reduções:	10.000,00	
Total	14.291.000,00	

DESPESA REALIZADA

Orçamentária	10.789.865,89	
Despesa a Menor	-3.501.134,11	

GESTÃO FINANCEIRA E ECONÔMICA

BALANÇO FINANCEIRO

O Balço Financeiro constitui-se em peça básica para a demonstração da Gestão Financeira, desenvolvida ao longo de um período, uma vez que conjuga as operações de receita e despesa orçamentária, além daquelas que, por natureza, independem de autorização na Lei de Meios, com os saldos em espécie no início e no fim do exercício.

As operações financeiras se processam conforme Demonstrativo a seguir:

Saldos do início do exercício	0,00	
RECEITA ARRECADADA		
Receita Orçamentária	0,00	
Transferências Financeiras Recebidas	10.980.000,00	
Interferências Financeiras	0,00	
EXTRA-ORÇAMENTÁRIA		
DEMAIS CRÉDITOS E VALORES A CURTO PRAZO	18.671,19	
DEMAIS OBRIGAÇÕES A CURTO PRAZO	1.805.894,95	
Inscrição de Restos a Pagar Não Processados	0,00	
Inscrição de Restos a Pagar Processados	0,00	
TOTAL	12.804.566,14	
DESPESA REALIZADA		
Despesa Orçamentária	10.789.865,89	
Transferências Financeiras Concedidas	190.134,11	
Interferências Financeiras	0,00	
EXTRAORÇAMENTÁRIA		
DEMAIS CRÉDITOS E VALORES A CURTO PRAZO	18.671,19	
DEMAIS OBRIGAÇÕES A CURTO PRAZO	1.805.894,95	
Saldo em 31/12/2016	0,00	
TOTAL	12.804.566,14	

O saldo acima confere com o saldo constante do Ativo Disponível do Balço Patrimonial, bem como a existência verificada em 31 de Dezembro de 2016.

Balanço da Execução Orçamentária e Financeira - Administração Direta

BALANÇO PATRIMONIAL

O balanço patrimonial deve expressar qualitativa e quantitativamente o Patrimônio do Município, demonstrando a situação de Bens, Direitos e Obrigações em determinado momento, considerada a origem e aplicação dos recursos à disposição das Aziendas Públicas.

ATIVO CIRCULANTE	
ESTOQUES	36.933,73
VARIAÇÕES PATRIMONIAIS DIMINUTIVAS PAGAS ANTECIPADAMENTE	23.799,19
Total do Ativo Circulante	60.732,92
ATIVO NÃO-CIRCULANTE	
IMOBILIZADO	1.102.008,99
Total do Ativo Não-Circulante	1.102.008,99
TOTAL DO ATIVO	1.162.741,91
PASSIVO CIRCULANTE	
OBRIGAÇÕES TRABALHISTAS, PREVIDENCIÁRIAS E ASSISTENCIAIS A PAGAR A CURTO PRAZO	530.752,84
Total do Passivo Circulante	530.752,84
TOTAL DO PASSIVO	530.752,84
PATRIMÔNIO LÍQUIDO	631.989,07
TOTAL	1.162.741,91
ATIVO FINANCEIRO	0,00
ATIVO PERMANENTE	1.162.741,91
PASSIVO FINANCEIRO	0,00
PASSIVO PERMANENTE	530.752,84
SALDO PATRIMONIAL	631.989,07

DÍVIDA PÚBLICA

A Dívida Fundada corresponde a compromissos de exigibilidade superior a 12 meses, contraidos para atender a financiamento de obras e serviços Públicos.
Apresenta a seguinte situação:

Dívida Fundada	
Saldo do exercício anterior	0,00
Nova Formação da Dívida	0,00
Amortização Verificada no Exercício	0,00
Saldo para o exercício seguinte	0,00

DÍVIDA FLUTUANTE

A Dívida Flutuante, no montante de R\$ 0,00 encontra-se assim discriminada:

RESTOS A PAGAR	0,00
SERVIÇOS DA DÍVIDA A PAGAR	0,00
DEPÓSITO	0,00
DÉBITOS DA TESOURARIA	0,00
TOTAL	0,00

O saldo da Dívida apresenta a seguinte situação em 31/12/2016

Saldo do exercício anterior	0,00 D
Nova formação da dívida	1.805.894,95 D
(-) Amortização do exercício	1.805.894,95 D
Saldo do exercício de 2015	0,00 D

Balanco da Execucao Orçamentária e Financeira - Administração Direta


DEMONSTRAÇÃO DAS VARIAÇÕES PATRIMONIAIS

As alterações sofridas pelo Patrimônio estão demonstradas no anexo nº 15 (Demonstração das Variações Patrimoniais) e, analisadas, podem ser traduzidas assim:

VARIAÇÕES PATRIMONIAIS AUMENTATIVAS	
TRANSFERÊNCIAS E DELEGAÇÕES RECEBIDAS	10.980.000,00
TRANSFERÊNCIAS INTRAGOVERNAMENTAIS	10.980.000,00
VALORIZAÇÃO E GANHOS COM ATIVOS E DESINCORPORAÇÃO DE PASSIVOS	8.549,35
REAVLIAÇÃO DE ATIVOS	8.549,35
OUTRAS VARIAÇÕES PATRIMONIAIS AUMENTATIVAS	79.101,03
DIVERSAS VARIAÇÕES PATRIMONIAIS AUMENTATIVAS	79.101,03
TOTAL	11.067.650,38
VARIAÇÕES PATRIMONIAIS DIMINUTIVAS	
PESSOAL E ENCARGOS	8.944.464,82
REMUNERAÇÃO A PESSOAL	7.433.134,24
ENCARGOS PATRONAIS	1.511.330,58
BENEFÍCIOS PREVIDENCIÁRIOS E ASSISTENCIAIS	230.563,33
PENSÕES	230.563,33
USO DE BENS, SERVIÇOS E CONSUMO DE CAPITAL FIXO	1.787.972,70
USO DE MATERIAL DE CONSUMO	122.635,94
SERVIÇOS	1.568.575,94
DEPRECIACÃO, AMORTIZACÃO E EXAUSTÃO	96.760,82
TRANSFERÊNCIAS E DELEGAÇÕES CONCEDIDAS	229.854,11
TRANSFERÊNCIAS INTRAGOVERNAMENTAIS	190.134,11
TRANSFERÊNCIAS A INSTITUIÇÕES PRIVADAS	39.720,00
DESVALORIZAÇÃO E PERDA DE ATIVOS E INCORPORAÇÃO DE PASSIVOS	5.907,24
DESINCORPORAÇÃO DE ATIVOS	5.907,24
OUTRAS VARIAÇÕES PATRIMONIAIS DIMINUTIVAS	645,00
PREMIAÇÕES	645,00
TOTAL	11.199.407,20
RESULTADO PATRIMONIAL	-131.756,82

Foram ressaltados neste relatório os principais aspectos da Gestão Orçamentária, financeira e Econômica do exercício de 2016, permanecendo este órgão ao inteiro dispor para prestar os esclarecimentos que por ventura se fizerem necessários.

CHAPECO, 31/12/2016



JOÃO MARIA MARQUES ROSA
Presidente



RITA MARIA HANAUER

Contadora CRC-SC 023611/0-5



NOTAS EXPLICATIVAS ÀS DEMONSTRAÇÕES CONTÁBEIS EM 31 DE DEZEMBRO DE 2016

A Câmara Municipal de Vereadores de Chapecó SC, apresenta as Notas Explicativas das Demonstrações Contábeis de 2016 de acordo com os Procedimentos e as Normas Brasileiras de Contabilidade Aplicadas ao Setor Público.

O MCASP (2016) menciona que as notas explicativas são informações adicionais às apresentações das Demonstrações Contábeis Aplicadas ao Setor Público (DCASP) e consideradas parte integrante das demonstrações, com o objetivo de facilitar a compreensão das demonstrações contábeis a seus diversos usuários. Devem ser claras, sintéticas e objetivas e englobam informações de qualquer natureza exigidas pela lei, pelas normas contábeis e outras informações relevantes não suficientemente evidenciadas ou que não constam nas demonstrações.

Desta forma apresenta-se de forma sintética os principais aspectos de eventos ocorridos que estão evidenciados nas Demonstrações Contábeis de 2016 do Poder Legislativo de Chapecó.

1. BALANÇO ORÇAMENTÁRIO

O orçamento do Poder Legislativo no exercício de 2016, aprovado no ano de 2015 por meio da Lei nº 6.836/15 de 18/12/2015 estimou as receitas (transferências Financeiras) e fixou as despesas em R\$ 14.291.000,00 (quatorze milhões e duzentos e noventa e um mil reais).

Durante o exercício de 2016 houve movimentação de dotação orçamentária, referente a crédito adicional suplementar no valor de R\$10.000,00.

Apresenta-se a estrutura do Balanço Orçamentário em relação as receitas a seguir:

RECEITAS ORÇAMENTÁRIAS	PREVISÃO INICIAL	PREVISÃO ATUALIZADA (a)	RECEITAS REALIZADAS (b)	SALDO c = (b-a)
RECEITAS CORRENTES	0,00	0,00	0,00	0,00
RECEITAS DE CAPITAL	0,00	0,00	0,00	0,00
SUBTOTAL DAS RECEITAS (I)	0,00	0,00	0,00	0,00
REFINANCIAMENTO (II)				
Operações Crédito Internas				
Operações Crédito Externas				
SUBTOTAL REFINANC. (III) = I + II	0,00	0,00	0,00	0,00
DÉFICIT (IV)	14.291.000,00	14.291.000,00	10.789.865,89	-3.501.134,11
TOTAL (V) = III + IV	14.291.000,00	14.291.000,00	10.789.865,89	-3.501.134,11
SALDOS EXERCÍCIOS ANTERIORES (UTILIZADOS PARA CRÉDITOS ADICIONAIS)				
Superávit Financeiro				
Reabertura Créditos Adicionais				

Quanto a composição das despesas estão contemplada a seguir:

DESPESAS ORÇAMENTÁRIAS	DOTAÇÃO INICIAL (d)	DOTAÇÃO ATUALIZADA (e)	DESPESAS EMPENHADAS (f)	DESPESAS LIQUIDADAS (g)	DESPESAS PAGAS (h)	SALDO DA DOTAÇÃO i = (e-f)
DESPESAS CORRENTES	13.955.000,00	13.965.000,00	10.770.401,95	10.770.401,95	10.770.401,95	3.194.598,05
Pessoal e Encargos Sociais	10.862.000,00	10.872.000,00	9.037.768,66	9.037.768,66	9.037.768,66	1.834.231,34
Outras Despesas Correntes	3.093.000,00	3.093.000,00	1.732.633,29	1.732.633,29	1.732.633,29	1.360.366,71
DESPESAS DE CAPITAL	336.000,00	326.000,00	19.463,94	19.463,94	19.463,94	306.536,06
Investimentos	336.000,00	326.000,00	19.463,94	19.463,94	19.463,94	306.536,06
SUBTOTAL DAS DESPESAS (VI)	14.291.000,00	14.291.000,00	10.789.865,89	10.789.865,89	10.789.865,89	3.501.134,11
AMORTIZAÇÃO DA DÍVIDA / REFINANCIAMENTO (VII)						
Amortização da Dívida Interna						

Transferências financeiras: Refere-se ao valor recebido do Poder Executivo em 2016 R\$ 10.980.000,00, deste valor foi devolvido no mês de dezembro R\$ 190.134,11, resultando um valor líquido de R\$ 10.789.865,89.

Despesas do período: As despesas foram todas empenhadas, liquidadas e pagas no valor de R\$ 10.789.865,89. Quanto aos Restos a Pagar não houve saldos de contas a pagar e também esclarece-se que não havia recursos de exercícios anteriores.

O maior volume de despesas foi com Pessoal e Encargos sociais 83,76%. Já em Outras despesas correntes o percentual foi de 16,06% e o restante 0,18% foi aplicado em Investimentos.

Resultado orçamentário: No exercício de 2016 o resultado foi 0,00 (zero), nulo ou inexistente em função de ser devolvido o saldo remanescente em disponíveis que foi de R\$ 190.134,11.

2. BALANÇO FINANCEIRO

No Balanço Financeiro do exercício de 2016 reflete os ingressos de transferências do poder executivo, as despesas do período, bem como as movimentações extraorçamentárias, além dos saldos financeiros de caixa e equivalentes de caixa.

BALANÇO FINANCEIRO			
INGRESSOS	DISPÊNDIOS		
Especificação	Exercício Atual	Especificação	Exercício Atual
Receita Orçamentária Ordinária	0,00	Despesa Orçamentária Ordinária	10.789.865,89
Transferências Financ. Recebidas	10.980.000,00	Transferências Financ. Concedidas	190.134,11
Transferências Financeiras recebidas	10.980.000,00	Transferência para Câmara	190.134,11
Ingressos Extraorçamentários	1.824.566,14	Dispêndios Extraorçamentários	1.824.566,14
Restos a Pagar inscritos	0,00	Restos a Pagar Pagos	-
Demais créditos e valores de curto prazo	18.671,19	Demais créditos e valores a curto prazo	18.671,19
Demais obrigações de curto prazo	1.805.894,95	Demais obrigações de curto prazo	1.805.894,95
Disponib. do Exercício Anterior	0,00	Disponib. p/o Exercício Seguinte	0,00
Caixa e equivalente de caixa	0,00	Caixa e equivalente de caixa	0,00
TOTAL.....	12.804.566,14	TOTAL.....	12.804.566,14

Receitas orçamentárias: De acordo com o demonstrativo do Balanço Financeiro, anexo 13, percebe-se que no grupo de Receitas orçamentárias não possui valor, visto que o poder legislativo não tem arrecadações orçamentárias.

Despesas orçamentárias: Já no grupo das despesas orçamentárias foram empenhadas e liquidadas despesas no valor total de R\$ 10.789.865,89 que referem-se aos grupos de pessoal, outras despesas e investimentos.

Transferências financeiras recebidas: No grupo de Transferências financeiras recebidas que no exercício de 2016 tem uma movimentação e recebimento de R\$ 10.980.000,00 refere-se aos valores repassados pela Prefeitura Municipal de Chapecó com amparo na Constituição Federal e que cumpriu ao limite estabelecido abaixo de 6% das receitas tributárias e de transferências Constitucionais.

Transferências financeiras concedidas: Já em relação as transferências financeiras concedidas, refere-se ao saldo devolvido no final do exercício 2016 para o Poder Executivo no valor de R\$ 190.134,11.

Ingressos Extraorçamentários: No grupo de Ingressos Extraorçamentários nota-se que a conta de Restos a Pagar não possui saldo, visto que a Câmara de Vereadores não possuía dívidas de 2016 inscritas. Já os demais créditos e obrigações de curto prazo apresentam os valores movimentados no período.

Dispêndios Extraorçamentários: Nos Dispêndios Extraorçamentários a conta de Restos a Pagar não possui saldo em função da Câmara de Vereadores não ter pago dívidas de outros exercícios. Já os demais créditos e obrigações de curto prazo apresentam os valores movimentados no período.

Disponibilidades financeiras: Em relação às disponibilidades financeiras não possuem saldos em função do poder Legislativo devolver ao Executivo os saldos não utilizados no final do exercício.

3. BALANÇO PATRIMONIAL

O Balanço Patrimonial é uma demonstração que expressa qualitativamente e quantitativamente a situação do patrimônio da entidade com os critérios estabelecidos no Manual de Contabilidade Aplicada ao Setor Público e nos Procedimentos Contábeis Patrimoniais, conforme estrutura a seguir.

BALANÇO PATRIMONIAL			
ATIVO		PASSIVO	
Especificação	Exercício Atual	Especificação	Exercício Atual
ATIVO CIRCULANTE	60.732,92	PASSIVO CIRCULANTE	530.752,84
Estoques	36.933,73	Obrigações trabalhistas, Prev. Assist.	530.752,84
VPDs pagas antecipadamente	23.799,19		
ATIVO NÃO CIRCULANTE	1.102.008,99	PASSIVO NÃO CIRCULANTE	0,00
Imobilizado	1.102.008,99	Empréstimos e Financiamentos	0,00
		PATRIMÔNIO LÍQUIDO	631.989,07
		Patrimônio Social e Capital Social	1.785.957,93
		Resultados Acumulados	-1.153.968,86
		Resultado do exercício	-131.756,82
		Resultado de exercícios anteriores	-1.022.212,04
TOTAL.....	1.162.741,91	TOTAL.....	1.162.741,91
COMPENSAÇÕES			
Saldos dos Atos Potenciais Ativos		Saldos dos Atos Potenciais Passivos	
		Execução de obrigações contratuais	1.575.261,01
TOTAL.....	0,00	TOTAL.....	1.575.261,01

O Balanço Patrimonial é a demonstração contábil que evidencia quantitativamente e qualitativamente a situação patrimonial da entidade pública, por meio de suas contas representativas.

Estoques: No estoques os produtos adquiridos são mantidos com base no custo médio ponderado e que totaliza R\$ 36.933,73, divididos nos seguintes grupos de contas: Material de consumo R\$ 11.154,22, Gêneros alimentícios R\$ 6.326,06 e Materiais de expediente no valor de R\$ 19.453,45. A quantidade total de itens corresponde a 117 itens listados.

VPDs pagas antecipadamente: Corresponde a um valor total apropriado de R\$ 23.799,19, divididos nos seguintes grupos e valores: contratação e pagamento antecipado de prêmio de seguro de veículos no valor de R\$ 760,15, assinaturas de jornais R\$ 23.039,04 que são registrados mensalmente na sua competência.

Imobilizado: O ativo imobilizado foi reconhecido com base no valor de aquisição. Os valores registrados são controlados de forma analítica, bem como sua depreciação efetuada pelo método linear com cálculos mensais de cada grupo do imobilizado, conforme dispõe a Portaria 94/14 de 16 de dezembro de 2014. Os bens móveis que estavam no final da vida útil estimada foram reavaliados conforme prevê o parágrafo único do art.6º, da Portaria nº 86/2014. O valor de R\$ 1.102.008,99 constante no ativo não circulante refere-se aos bens móveis e imóveis e é composto de R\$ 1.290.279,86 do total de bens, com a redução da depreciação de R\$ 188.270,87 relativo a perda de valor pelo desgaste pela utilização e uso. Apresenta-se no quadro a seguir a composição dos bens patrimoniais.

Quadro 9 – Composição dos bens patrimoniais

Bens Móveis e Imóveis		Valores		
Descrição	Saldo Ant.	Débitos	Créditos	Saldo Atual
Outras Máquinas, Ap., Equip. e Fer.	87.843,74	5.126,75	1.918,75	91.051,74
Equipamentos de Proc. de Dados	13.958,87	2.366,00	1.771,81	14.553,06
Equipamentos de Tec. da Informação	94.599,14	7.287,97	127,76	101.759,35
Aparelhos e Utensílios domésticos	23.001,09	0,00	0,00	23.001,09
Maquinas e Utensílios de Escritório	3.751,20	280,00	29,45	4.001,75
Mobiliário em Geral	156.575,71	12.538,70	626,78	168.487,63
Coleções e materiais bibliográficos	1.152,52	44,83	0,00	1.197,35
Equipamentos p/ áudio, video e foto	45.963,44	369,04	2.603,75	43.728,73
Obras Arte e peças para Exposição	1.510,11	0,00	810,06	700,05
Veículos de tração mecânica	206.063,00	0,00	0,00	206.063,00
Terrenos	490.000,00	0,00	0,00	490.000,00
Estudos e Projetos	145.736,11	0,00	0,00	145.736,11
Totais	1.270.154,93	28.013,29	7.888,36	1.290.279,86

Depreciação		Valores		
Descrição	Saldo Ant.	Débitos	Créditos	Saldo atual
(-) Depreciação Acum. Máq. Ap. Equip.	10.954,54	1.304,56	12.076,10	21.726,08
(-) Depreciação Acum. de Bens Inform.	32.824,31	1.617,64	31.559,07	62.765,74
(-) Depreciação Acum. de Móveis Utens.	25.821,66	128,52	26.383,68	52.076,82
(-) Depreciação Acum. de Mat. Cult, Educ.	5.742,55	592,25	6.630,13	11.780,43
(-) Depreciação Acum. de Veículos	18.505,64	0,00	21.416,16	39.921,80
Totais	93.848,70	3.642,97	98.065,14	188.270,87

TOTAL GERAL	1.176.306,23	31.656,26	105.953,50	1.102.008,99
--------------------	---------------------	------------------	-------------------	---------------------

De acordo com o quadro apresentado o saldo de em bens móveis e imóveis totaliza R\$ 1.102.008,99 (um milhão, cento e dois mil, oito reais e noventa e nove centavos).

No mês de Janeiro de 2016, foi efetuada a reavaliação dos bens móveis que estavam no final da vida útil estimada e ainda não foram baixados, conforme prevê o parágrafo único do art. 6º da Portaria nº 86/2014, demonstrado a seguir:

Descrição da Conta	Valor da valorização
Outras Máquinas, Ap., Equip. e Fer.	353,75
Equipamentos de Tec. da Informação	7.287,97
Mobiliário em Geral	493,76
Coleções e materiais bibliográficos	44,83
Equipamentos p/ áudio, vídeo e foto	369,04
Total	8.549,35

As transferências de bens para o município no valor líquido de R\$ 5.543,30 foram baixadas do Ativo Imobilizado através de Portarias, conforme especificação a seguir:

Descrição	Nº Ato	Data	Valor dos bens	Depreciação	Valor líquido
Portaria	51/16	09/06/2016	810,06	0,00	810,06
Portaria	54/16	16/06/2016	1.771,81	1.129,48	642,33
Portaria	76/16	21/10/2016	5.288,69	1.197,78	4.090,91
Totais			7.870,56	2.327,26	5.543,30

Os valores das transferências de bens para o município contemplam o valor bruto de R\$7.870,56 e com os ajustes da depreciação no valor de R\$ 2.327,26, resulta um valor líquido de R\$ 5.543,30. Referido valor foi movimentado com base nas legislações descritas e comprova-se nos procedimentos contábeis efetuados além das baixas efetuadas no setor de controle patrimonial. Desta forma, com as mudanças estabelecidas pelas Normas Brasileiras de Contabilidade Aplicadas ao Setor Público (NBCASP), o Poder Legislativo está utilizando os procedimentos normais constantes na legislação.

No período houve baixa de Bens do Ativo Imobilizado por furto, demonstrados no Boletim de Ocorrência nº 00058-2016-01832 e especificado a seguir:

Descrição	Nº Ato	Data	Valor dos bens	Depreciação	Valor líquido
Portaria	56/16	22/06/2016	17,80	11,39	6,41
Totais			17,80	11,39	6,41

Obrigações trabalhistas, Previdenciárias e Assistenciais: Representam as apropriações as férias e 1/3 de férias que deverão ser pagos nos respectivos vencimentos ou gozo das férias ou rescisões.

Patrimônio Líquido: Compreendem o valor residual dos ativos após deduzidos todos os passivos. Na Câmara de Vereadores de Chapecó é formado pelas seguintes contas:

PATRIMÔNIO LÍQUIDO	631.989,07
Patrimônio Social e Capital Social	1.785.957,93
Resultados Acumulados	-1.153.968,86
Resultado do exercício	-131.756,82
Resultado de exercícios anteriores	-1.022.212,04

Resultados acumulados: Abrange neste grupo de contas o resultado do exercício de 2016 que é de R\$ (131.756,82) resultante das Variações Patrimoniais Aumentativas menos as Variações Patrimoniais Diminutivas. Quando confrontado o resultado de exercícios

anteriores (1.022.212,04) tem-se como Resultados Acumulados o valor de R\$ (1.153.968,86) em contrapartida com o valor do Patrimônio Social e Capital Social de R\$ 1.785.957,93, representa um Patrimônio Líquido de R\$ 631.989,07.

Atos Potenciais Passivos: Refere-se aos contratos celebrados e que estarão em vigor no exercício de 2017.

4. DEMONSTRAÇÃO DAS VARIAÇÕES PATRIMONIAIS (DVP)

A Demonstração das Variações Patrimoniais apresenta a movimentação das Variações quantitativas aumentativas e diminutivas conforme a seguir:

ANEXO 15 - DEMONSTRAÇÃO DAS VARIAÇÕES PATRIMONIAIS	
VARIAÇÕES PATRIMONIAIS QUANTITATIVAS	
VARIAÇÕES PATRIMONIAIS AUMENTATIVAS	Exercício Atual
TRANSFERÊNCIAS E DELEGAÇÕES RECEBIDAS	10.980.000,00
Transferências Intragovernamentais	10.980.000,00
VALORIZAÇÃO E GANHOS COM ATIVOS E DESINCORPORAÇÃO DE PASSIVOS	8.549,35
Reavaliação de Ativos	8.549,35
OUTRAS VARIAÇÕES PATRIMONIAIS AUMENTATIVAS	79.101,03
Diversas variações patrimoniais aumentativas	79.101,03
SOMA	11.067.650,38
VARIAÇÕES PATRIMONIAIS DIMINUTIVAS	
PESSOAL E ENCARGOS	8.944.464,82
Remuneração a pessoal	7.433.134,24
Encargos patronais	1.511.330,58
BENEFÍCIOS PREVIDENCIÁRIOS E ASSISTENCIAIS	230.563,33
Pensões	230.563,33
USO DE BENS, SERVIÇOS E CONSUMO DE CAPITAL FIXO	1.787.972,70
Uso de material de consumo	122.635,94
Serviços	1.568.575,94
Depreciação, amortização e exaustão	96.760,82
TRANSFERÊNCIAS E DELEGAÇÕES CONCEDIDAS	229.854,11
Transferências Intragovernamentais	190.134,11
Transferências a Instituições privadas	39.720,00
DESVALORIZAÇÃO E PERDA DE ATIVOS E INCORP. PASSIVOS	5.907,24
Desincorporação de ativos	5.907,24
OUTRAS VARIAÇÕES PATRIMONIAIS DIMINUTIVAS	645,00
Premiações	645,00
SOMA	11.199.407,20
RESULTADO PATRIMONIAL DO PERÍODO	(131.756,82)

Variações Patrimoniais Aumentativas: O grupo das Variações Patrimoniais Aumentativas possui um valor de R\$ 11.067.650,38, contemplando as transferências recebidas do Poder Executivo no valor de R\$ 10.980.000,00, a Reavaliação de Ativos no valor de R\$ 8.549,35 e também R\$ 79.101,03 que refere-se aos ajustes de apropriações de férias e 13º salários, quando das execuções de apropriações.

Variações Patrimoniais Diminutivas: São valores que diminuem o resultado patrimonial da entidade e no exercício o valor foi de R\$ 11.199.407,20. As contas que alteraram para menos a composição do patrimônio foram remuneração de pessoal e encargos patronais no valor de R\$ 8.944.464,82; pensões no valor de R\$ 230.563,33; Material de consumo, serviços e depreciação que somam R\$ 1.787.972,70; As transferências como devolução para a Prefeitura e repasse a Associação das Câmaras de Vereadores do oeste de Santa

Catarina (ACAMOSC) e Associação dos Vereadores e para a União de Vereadores de Santa Catarina (UVESC) que totaliza R\$ 229.854,11. As demais variações diminutivas são a desincorporação de ativos que refere-se a transferência dos bens repassados ao município no valor de R\$ 5.549,71 e baixa de responsabilidade de servidor por multa infração de trânsito no valor de R\$ 357,53 e Premiações de homenagens e ordens honoríficas em sessões plenárias e solenes da Câmara de Vereadores no valor de R\$ 645,00.

5. DEMONSTRAÇÃO DA DÍVIDA FUNDADA INTERNA E EXTERNA

Em relação ao Anexo 16 a Câmara de Vereadores de Chapecó não possui movimentações e nem saldos neste demonstrativo, motivo que não está destacado como os demais.

6. DEMONSTRAÇÃO DA DÍVIDA FLUTUANTE


Relativo a ao Anexo 17 a Câmara de Vereadores de Chapecó não possui saldos neste demonstrativo, motivo que não está destacado como os demais.

7. DEMONSTRAÇÃO DO FLUXO DE CAIXA (DFC)

Pela Demonstração do Fluxo de Caixa, elaborado pelo método direto apresenta a seguir os ingressos e desembolsos das movimentações financeiras das atividades operacionais, de financiamento e de investimentos.

DEMONSTRAÇÃO DO FLUXO DE CAIXA	
MÉTODO DIRETO	
FLUXOS DE CAIXA DAS ATIVIDADES OPERACIONAIS	EXERCÍCIO ATUAL
INGRESSOS	
OUTROS INGRESSOS OPERACIONAIS	11.017.144,84
	11.017.144,84
DESEMBOLSOS	
PESSOAL E DEMAIS DESPESAS	10.997.680,90
Legislativa	8.599.684,44
	8.599.684,44
TRANSFERÊNCIAS	
Intragovernamentais	383.296,21
Outras Transferências Concedidas	343.576,21
	39.720,00
OUTROS DESEMBOLSOS OPERACIONAIS	2.014.700,25
FLUXO DE CAIXA LÍQUIDO DAS ATIVIDADES OPERACIONAIS	19.463,94
FLUXOS DE CAIXA DAS ATIVIDADES DE INVESTIMENTO	
INGRESSOS	
	0,00
DESEMBOLSOS	
OUTROS DESEMBOLSOS DE INVESTIMENTOS	19.463,94
	19.463,94
FLUXO DE CAIXA LÍQUIDO DAS ATIVIDADES DE INVESTIMENTO	--19.463,94
FLUXOS DE CAIXA DAS ATIVIDADES DE FINANCIAMENTO	
INGRESSOS	
	0,00
DESEMBOLSOS	
	0,00
APURAÇÃO DO FLUXO DE CAIXA DO PERÍODO	
GERAÇÃO LÍQUIDA DE CAIXA E EQUIVALENTE DE CAIXA	0,00
CAIXA E EQUIVALENTE DE CAIXA INICIAL	0,00
CAIXA E EQUIVALENTE DE CAIXA FINAL	0,00

Ingressos das atividades operacionais: Refere-se aos valores que transitaram como entradas na movimentação financeira resultando R\$ 11.017.144,84 sendo elas: as transferências recebidas do Poder executivo no valor de R\$ 10.980.000,00 e outros valores restituíveis no valor de R\$ 37.144,84.



Desembolso das atividades operacionais: O grupo de desembolso das atividades operacionais totaliza R\$ 10.997.680,90 que são as variações diminutivas como pagamento de pessoal e encargos sociais, benefícios previdenciários, uso de bens e serviços, depreciação, contribuições para a Associação de Câmara Municipais do Oeste de Santa Catarina (ACAMOSC) e para a União de Vereadores do estado de Santa Catarina (UVESC) além de outros desembolsos como pagamentos de despesas extraorçamentárias e devolução de recursos para o Poder Executivo.

Ingressos das atividades de investimentos: No exercício de 2016 não houve ingressos de atividades de investimentos.

Desembolso das atividades de investimentos: Encontra-se neste grupo as aquisições de bens móveis no valor de R\$ 19.463,94.

Ingressos das atividades de financiamento: No exercício de 2016 não houve ingressos de atividades de financiamento.

Desembolso das atividades de financiamento: No exercício de 2016 não houve desembolso de atividades de financiamento.

A entidade não possui saldos de caixa e equivalente de caixa inicial e final em função da devolução do saldo ao Poder Executivo no final do exercício.

Chapecó, SC, em 31 de dezembro de 2016.


João Maria Marques Rosa
Presidente da Câmara Municipal de Chapecó


Rita Maria Hanauer
Contadora
CRC/SC 023611/O-5


Celso Galante
Controlador Interno
CRC/SC 015.329/O-9