

**ESTADO DE SANTA CATARINA
CÂMARA MUNICIPAL DE CHAPECÓ**

BALANÇO

2013

CHAPECÓ SC, 31/12/2013

ESTADO DE SANTA CATARINA
CAMARA MUNICIPAL DE CHAPECO

Betha Sistemas

Exercício de 2013

Demonstrativo da Receita e Despesa segundo as Categorias Econômicas - Anexo 1
 Administração Direta

Período: Janeiro à Dezembro

Página 1

Receitas		Despesas	
Títulos	Valor	Títulos	Valor
		DESPESAS CORRENTES	8.488.501,95
		PESSOAL E ENCARGOS SOCIAIS	6.497.162,73
		OUTRAS DESPESAS CORRENTES	1.991.339,22
		DESPESAS CORRENTES INTRA-ORÇAMENTÁRIAS	195.800,81
		PESSOAL E ENCARGOS SOCIAIS	195.800,81
DEFICIT	8.684.302,76		
TOTAL	8.684.302,76	TOTAL	8.684.302,76
		DEFICIT DO ORÇAMENTO CORRENTE	8.684.302,76
		DESPESAS DE CAPITAL	203.737,09
		INVESTIMENTOS	203.737,09
DEFICIT	8.888.039,85		
TOTAL	8.888.039,85	TOTAL	8.888.039,85

Resumo

SUPRIMENTOS	0,00	DESPESAS CORRENTES	8.684.302,76
RECEITAS DE CAPITAL	0,00	DESPESAS DE CAPITAL	203.737,09
TRANSFERÊNCIAS FINANCEIRAS	8.949.413,89	TRANSFERÊNCIAS FINANCEIRAS	61.374,04
		SUPERAVIT	0,00
TOTAL	8.949.413,89	TOTAL	8.949.413,89

Nota: Durante o exercício, somente as despesas liquidadas são consideradas executadas. No encerramento do exercício, as despesas não liquidadas inscritas em restos a pagar não processados, também são consideradas como despesas orçamentárias.

CHAPECO, 31/12/2013

MARCIO ERNANI SANDER
 Presidente

RITA MARIA HANAUER
 Contadora CRC-SC 023611/0-5

CELSO GALANTE
 Controle Interno

ESTADO DE SANTA CATARINA
CAMARA MUNICIPAL DE CHAPECO

Período: Janeiro à Dezembro

Receita segundo as Categorias Econômicas - Anexo 02 - Administração Direta


Página 1

Código	Especificação	Desdobramento	Fonte	Categoria Econômica
--------	---------------	---------------	-------	---------------------

NADA À DECLARAR

CHAPECO, 31/12/2013



MARCIO ERNANI SANDER
Presidente

RITA MARIA HANAUER
Contadora CRC-SC 023611/0-5

CELSO GALANTE
Controle Interno

Total:

,00

ESTADO DE SANTA CATARINA
CAMARA MUNICIPAL DE CHAPECO

Resumo Geral da Despesa - Anexo 2 - Administração Direta

Código	Especificação	Desdobramento	Elemento	Categoria Econ.
3.0.00.00.00.00.00.00	DESPESAS CORRENTES			8.684.302,76
3.1.00.00.00.00.00.00	PESSOAL E ENCARGOS SOCIAIS			6.692.963,54
3.1.90.00.00.00.00.00	Aplicacoes Diretas		6.497.162,73	
3.1.91.00.00.00.00.00	Aplicações Diretas - Oper.Intra-Orçamentárias		195.800,81	
3.3.00.00.00.00.00.00	OUTRAS DESPESAS CORRENTES			1.991.339,22
3.3.50.00.00.00.00.00	Transferencias a Instituicoes Privadas sem Fins Lu		33.630,00	
3.3.90.00.00.00.00.00	Aplicacoes Diretas		1.957.709,22	
4.0.00.00.00.00.00.00	DESPESAS DE CAPITAL			203.737,09
4.4.00.00.00.00.00.00	INVESTIMENTOS			203.737,09
4.4.90.00.00.00.00.00	Aplicacoes Diretas		203.737,09	
			Total:	8.888.039,85

CHAPECO, 31/12/2013

MARCIO ERNANI SANDER
 Presidente

RITA MARIA HANAUER
 Contadora CRC-SC 023611/0-5

CELSON GALANTE
 Controle Interno

ESTADO DE SANTA CATARINA
CAMARA MUNICIPAL DE CHAPECO

Natureza da Despesa segundo as Categorias Econômicas - Anexo 2

Administração Direta

Entidade : CAMARA MUNICIPAL DE CHAPECO

Órgão: 01 - CAMARA MUNICIPAL DE VEREADORES

Unidade Orçamentária: 01 - Camara Municipal de Vereadores

Código	Especificação	Desdobramento	Elemento	Categoria Econ.
3.0.00.00.00.00.00.00	DESPESAS CORRENTES			8.684.302,76
3.1.00.00.00.00.00.00	PESSOAL E ENCARGOS SOCIAIS			6.692.963,54
3.1.90.00.00.00.00.00	Aplicacoes Diretas		6.497.162,73	
3.1.91.00.00.00.00.00	Aplicações Diretas - Oper.Intra-Orçamentárias		195.800,81	
3.3.00.00.00.00.00.00	OUTRAS DESPESAS CORRENTES			1.991.339,22
3.3.50.00.00.00.00.00	Transferencias a Instituicoes Privadas sem Fins Lu		33.630,00	
3.3.90.00.00.00.00.00	Aplicacoes Diretas		1.957.709,22	
4.0.00.00.00.00.00.00	DESPESAS DE CAPITAL			203.737,09
4.4.00.00.00.00.00.00	INVESTIMENTOS			203.737,09
4.4.90.00.00.00.00.00	Aplicacoes Diretas		203.737,09	
			Total da Unidade:	8.888.039,85
			Total do Órgão:	8.888.039,85
			Total da Entidade:	8.888.039,85
			TOTAL GERAL:	8.888.039,85

CHAPECO, 31/12/2013

MARCIO ERNANI SANDER
 Presidente

RITA MARIA HANAUER
 Contadora CRC-SC 023611/0-5

CELSO GALANTE
 Controle Interno

ESTADO DE SANTA CATARINA
CAMARA MUNICIPAL DE CHAPECO

Programa de Trabalho por Órgão e Unidade Orçamentária - Anexo 06 - Administração Direta

Entidade :CAMARA MUNICIPAL DE CHAPECO
 Órgão: 01 - CAMARA MUNICIPAL DE VEREADORES
 Unidade Orçamentária: 01 - Camara Municipal de Vereadores

Código	Especificação	Operações Especiais	Projetos	Atividades	Total
01	Legislativa		203.737,09	8.684.302,76	8.888.039,85
01.031	Ação Legislativa		203.737,09	8.684.302,76	8.888.039,85
01.031.0101	Apoio Legislativo		203.737,09	8.684.302,76	8.888.039,85
01.031.0101.1.001	Aquisição de Equip. e Material uso Permanente - Camara		203.737,09	8.684.302,76	203.737,09
01.031.0101.2.001	Coordenação e Manut. das Atividades Legislativas				8.684.302,76
	Total:		203.737,09	8.684.302,76	8.888.039,85
	Total da Entidade:		203.737,09	8.684.302,76	8.888.039,85
	TOTAL GERAL:		203.737,09	8.684.302,76	8.888.039,85

CHAPECO, 31/12/2013

MARCIO ERNANI SANDER
 Presidente

RITA MARIA HANAUER
 Contadora CRC-SC 023611/0-5

CELSO GALANTE
 Controle Interno

ESTADO DE SANTA CATARINA
CAMARA MUNICIPAL DE CHAPECO

Demonstrativo de Funções, Subfunções e Programas por Projetos e Atividades - Anexo 07 - Administração Direta

Código	Especificação	Operações Especiais	Projetos	Atividades	Total
01	Legislativa		203.737,09	8.684.302,76	8.888.039,85
01.031	Ação Legislativa		203.737,09	8.684.302,76	8.888.039,85
01.031.0101	Apoio Legislativo		203.737,09	8.684.302,76	8.888.039,85
01.031.0101.1.001	Aquisição de Equip. e Material uso Permanente - Camara		203.737,09		203.737,09
01.031.0101.2.001	Coordenação e Manut. das Atividades Legislativas			8.684.302,76	8.684.302,76
Total:		0,00	203.737,09	8.684.302,76	8.888.039,85

CHAPECO, 31/12/2013

MARCIO ERMANI SANDER
Presidente

RITA MARIA HANAUER
Contadora CRC-SC 023611/0-5

CELSO GALANTE
Controlador Interno

ESTADO DE SANTA CATARINA
CAMARA MUNICIPAL DE CHAPECO


Demonstrativo da Despesa por Funções, Subfunções e Programas Conforme o Vínculo com os Recursos
 Anexo 08 - Administração Direta

Código	Especificação	Ordinário	Vinculado	Total
1	Legislativa	8.888.039,85		8.888.039,85
01.031	Ação Legislativa	8.888.039,85		8.888.039,85
01.031.0101	Apoio Legislativo	8.888.039,85		8.888.039,85
01.031.0101.1.001	Aquisição de Equip. e Material uso Permanente - Camara	203.737,09		203.737,09
01.031.0101.2.001	Coordenação e Manut. das Atividades Legislativas	8.684.302,76		8.684.302,76
	Total:	8.888.039,85		8.888.039,85

CHAPECO, 31/12/2013


 MARCIO ERNANI SANDER
 Presidente


 RITA MARIA HANAUER
 Contadora CRC-SC 023611/0-5


 CELSO GALANTE
 Controle Interno

ESTADO DE SANTA CATARINA
CAMARA MUNICIPAL DE CHAPECO

Demonstrativo da Despesa por Órgãos e Funções - Anexo 9 - Administração Direta

CÓDIGO	ÓRGÃOS	FUNÇÕES	LEGISLATIVA	JUDICIÁRIA	ESSENCIAL À JUSTIÇA	ADMINISTRAÇÃO	DEFESA NACIONAL	SEGURANÇA PÚBLICA
Entidade: CAMARA MUNICIPAL DE CHAPECO								
1	CAMARA MUNICIPAL DE VEREADORES		8.888.039,85					
6	SECRETARIA DE EDUCAÇÃO - SED							
17	FUNDO MUN. HABITAÇÃO POPULAR - FMHP							
30	PMC - FUNDO DE DESENVOLVIMENTO TURIS							
31	PMC - FUNDO DE DESENVOLVIMENTO ECON							
33	FUNDACAO DE EVENTOS DE CHAPECO							
34	FUNDAÇÃO MUNICIPAL DE DESPORTOS							
35	FUNDAÇÃO DE AÇÃO SOCIAL DE CHAPECO							
36	FUNDAÇÃO MUNICIPAL DO MEIO AMBIENTE							
37	SECRETARIA DE HABITAÇÃO							
38	SECRETARIA DE PLANEJAMENTO							
39	PMC - FUNDO MUNICIPAL DA SAÚDE							
40	INSTITUTO DO SIST. MUN. DE PREVIDÊNCIA -							
47	PMC - FUNDAÇÃO MUNICIPAL DE CULTURA							
49	PMC - FUNDAÇÃO DE AÇÃO SOCIAL DE CHAF							
Total da Entidade:			8.888.039,85					

Total : 8.888.039,85

Total da Entidade:

8.888.039,85

Handwritten marks: a stylized signature and the number 1.

ESTADO DE SANTA CATARINA
CAMARA MUNICIPAL DE CHAPECO

Demonstrativo da Despesa por Órgãos e Funções - Anexo 9 - Administração Direta

CÓDIGO	ÓRGÃOS	FUNÇÕES	RELAÇÕES EXTERIORES	ASSISTÊNCIA SOCIAL	PREVIDÊNCIA SOCIAL	SAÚDE	TRABALHO	EDUCAÇÃO
Entidade: CAMARA MUNICIPAL DE CHAPECO								
1	CAMARA MUNICIPAL DE VEREADORES							
6	SECRETARIA DE EDUCAÇÃO - SED							
17	FUNDO MUN. HABITAÇÃO POPULAR - FMHP							
30	PMC - FUNDO DE DESENVOLVIMENTO TURIS							
31	PMC - FUNDO DE DESENVOLVIMENTO ECON							
33	FUNDACAO DE EVENTOS DE CHAPECO							
34	FUNDAÇÃO MUNICIPAL DE DESPORTOS							
35	FUNDAÇÃO DE AÇÃO SOCIAL DE CHAPECO							
36	FUNDAÇÃO MUNICIPAL DO MEIO AMBIENTE							
37	SECRETARIA DE HABITAÇÃO							
38	SECRETARIA DE PLANEJAMENTO							
39	PMC - FUNDO MUNICIPAL DA SAÚDE							
40	INSTITUTO DO SIST. MUN. DE PREVIDÊNCIA -							
47	PMC - FUNDAÇÃO MUNICIPAL DE CULTURA							
49	PMC - FUNDAÇÃO DE AÇÃO SOCIAL DE CHAF							

Total da Entidade:

Total :

Handwritten signature

ESTADO DE SANTA CATARINA
CAMARA MUNICIPAL DE CHAPECO

Demonstrativo da Despesa por Órgãos e Funções - Anexo 9 - Administração Direta

CÓDIGO	ÓRGÃOS	FUNÇÕES	CULTURA	DIREITOS DA CIDADANIA	URBANISMO	HABITAÇÃO	SANEAMENTO	GESTÃO AMBIENTAL
Entidade: CAMARA MUNICIPAL DE CHAPECO								
1	CAMARA MUNICIPAL DE VEREADORES							
6	SECRETARIA DE EDUCAÇÃO - SED							
17	FUNDO MUN. HABITAÇÃO POPULAR - FMHP							
30	PMC - FUNDO DE DESENVOLVIMENTO TURIS							
31	PMC - FUNDO DE DESENVOLVIMENTO ECON							
33	FUNDAÇÃO DE EVENTOS DE CHAPECO							
34	FUNDAÇÃO MUNICIPAL DE DESPORTOS							
35	FUNDAÇÃO DE AÇÃO SOCIAL DE CHAPECO							
36	FUNDAÇÃO MUNICIPAL DO MEIO AMBIENTE							
37	SECRETARIA DE HABITAÇÃO							
38	SECRETARIA DE PLANEJAMENTO							
39	PMC - FUNDO MUNICIPAL DA SAÚDE							
40	INSTITUTO DO SIST. MUN. DE PREVIDÊNCIA -							
47	PMC - FUNDAÇÃO MUNICIPAL DE CULTURA							
49	PMC - FUNDAÇÃO DE AÇÃO SOCIAL DE CHAF							

Total da Entidade:

Total :

Handwritten signature and initials in blue ink.

ESTADO DE SANTA CATARINA
CAMARA MUNICIPAL DE CHAPECO

Demonstrativo da Despesa por Órgãos e Funções - Anexo 9 - Administração Direta

CÓDIGO	ÓRGÃOS	FUNÇÕES	CIÊNCIA E TECNOLOGIA	AGRICULTURA	ORGANIZAÇÃO AGRÁRIA	INDÚSTRIA	COMÉRCIO E SERVIÇOS	COMUNICAÇÕES
--------	--------	---------	-------------------------	-------------	------------------------	-----------	------------------------	--------------

Entidade: CAMARA MUNICIPAL DE CHAPECO

- 1 CAMARA MUNICIPAL DE VEREADORES
- 6 SECRETARIA DE EDUCAÇÃO - SED
- 17 FUNDO MUN. HABITAÇÃO POPULAR - FMHP
- 30 PMC - FUNDO DE DESENVOLVIMENTO TURIS
- 31 PMC - FUNDO DE DESENVOLVIMENTO ECON
- 33 FUNDACAO DE EVENTOS DE CHAPECO
- 34 FUNDAÇÃO MUNICIPAL DE DESPORTOS
- 35 FUNDAÇÃO DE AÇÃO SOCIAL DE CHAPECO
- 36 FUNDAÇÃO MUNICIPAL DO MEIO AMBIENTE
- 37 SECRETARIA DE HABITAÇÃO
- 38 SECRETARIA DE PLANEJAMENTO
- 39 PMC - FUNDO MUNICIPAL DA SAÚDE
- 40 INSTITUTO DO SIST. MUN. DE PREVIDÊNCIA -
- 47 PMC - FUNDAÇÃO MUNICIPAL DE CULTURA
- 49 PMC - FUNDAÇÃO DE AÇÃO SOCIAL DE CHAF

Total da Entidade:

Total :

ESTADO DE SANTA CATARINA
CAMARA MUNICIPAL DE CHAPECO

Demonstrativo da Despesa por Órgãos e Funções - Anexo 9 - Administração Direta

CÓDIGO	ÓRGÃOS	FUNÇÕES	ENERGIA	TRANSPORTES	DESPORTO E LAZER	ENCARGOS ESPECIAIS	RESERVA DE CONTINGÊNCIA	TOTAL
--------	--------	---------	---------	-------------	------------------	--------------------	-------------------------	-------

Entidade: CAMARA MUNICIPAL DE CHAPECO

8.888.039,85

- 1 CAMARA MUNICIPAL DE VEREADORES
- 6 SECRETARIA DE EDUCAÇÃO - SED
- 17 FUNDO MUN. HABITAÇÃO POPULAR - FMHP
- 30 PMC - FUNDO DE DESENVOLVIMENTO TURIS
- 31 PMC - FUNDO DE DESENVOLVIMENTO ECON
- 33 FUNDACAO DE EVENTOS DE CHAPECO
- 34 FUNDAÇÃO MUNICIPAL DE DESPORTOS
- 35 FUNDAÇÃO DE AÇÃO SOCIAL DE CHAPECO
- 36 FUNDAÇÃO MUNICIPAL DO MEIO AMBIENTE
- 37 SECRETARIA DE HABITAÇÃO
- 38 SECRETARIA DE PLANEJAMENTO
- 39 PMC - FUNDO MUNICIPAL DA SAÚDE
- 40 INSTITUTO DO SIST. MUN. DE PREVIDÊNCIA -
- 47 PMC - FUNDAÇÃO MUNICIPAL DE CULTURA
- 49 PMC - FUNDAÇÃO DE AÇÃO SOCIAL DE CHAF

Total da Entidade:

8.888.039,85

Total :

8.888.039,85

CHAPECO, 31/12/2013

MARCIO ERIVANI SANDER
Presidente

RITA MARIA HANAUER
Contadora CRC-SC 023611/0-5

CELSO GALANTE
Controlador Interno

ESTADO DE SANTA CATARINA

CAMARA MUNICIPAL DE CHAPECO

Comparativo da Receita Orçada Com a Arrecadada - Anexo 10

Administração Direta

Títulos	Orçada	Arrecadada	Diferenças	
			Para mais	Para Menos

CHAPECO, 31/12/2013


MARCIO ERNANI SANDER

Presidente


RITA MARIA HANAUER

Contadora CRC-SC 023611/0-5


CELSO GALANTE

Controle Interno

ESTADO DE SANTA CATARINA
CAMARA MUNICIPAL DE CHAPECO

Betha Sistemas
 Exercício de 2013
 Período: Janeiro a Dezembro
 Página 1

Comparativo da Despesa Autorizada com a Realizada - Anexo 11 Administração Direta

Entidade : CAMARA MUNICIPAL DE CHAPECO

Títulos	Autorizada R\$		Realizada R\$	Diferenças R\$
	Créditos Orçamentários e Suplementares	Créditos Especiais e Extraordinários		
01 CAMARA MUNICIPAL DE VEREADORES	10.600.000,00	0,00	8.888.039,85	1.711.960,15
01.01 Camara Municipal de Vereadores	10.600.000,00	0,00	8.888.039,85	1.711.960,15
0101.01 Legislativa	10.600.000,00	0,00	8.888.039,85	1.711.960,15
0101.01.031 Ação Legislativa	10.600.000,00	0,00	8.888.039,85	1.711.960,15
01.01.01.031.0101 Apoio Legislativo	10.600.000,00	0,00	8.888.039,85	1.711.960,15
01.01.01.031.0101.1.001 Aquisição de Equip. e Material uso Permanente - Camara	230.000,00	0,00	203.737,09	26.262,91
4.4.90.00.00.00.00.0000 Aplicacoes Diretas	230.000,00	0,00	203.737,09	26.262,91
4.4.90.52.00.00.00.00.0000 Equipamentos e Material Permanente			203.737,09	
4.4.90.52.06.00.00.00.0000 Aparelhos e Equipamentos de Comunicação			203.737,09	
4.4.90.52.12.00.00.00.0000 Aparelhos e Utensílios Domésticos			203.737,09	
4.4.90.52.18.00.00.00.0000 Coleções e Materiais Bibliográficos			203.737,09	
4.4.90.52.24.00.00.00.0000 Equipamentos de Proteção, Segurança e Socorro			203.737,09	
4.4.90.52.30.00.00.00.0000 Máquinas e Equipamentos Energéticos			203.737,09	
4.4.90.52.33.00.00.00.0000 Equipamentos Para Áudio, Vídeo e Foto			203.737,09	
4.4.90.52.34.00.00.00.0000 Máquinas, Utensílios e Equipamentos Diversos			203.737,09	
4.4.90.52.35.00.00.00.0000 Equipamentos de Processamento de Dados			203.737,09	
4.4.90.52.36.00.00.00.0000 Máquinas, Instalações e Utensílios de Escritório			203.737,09	
4.4.90.52.42.00.00.00.0000 Mobiliário em Geral			203.737,09	
4.4.90.52.51.00.00.00.0000 Peças Não Incorporáveis a Imóveis			203.737,09	
01.01.01.031.0101.2.001 Coordenação e Manut. das Atividades Legislativas	10.370.000,00	0,00	8.684.302,76	1.685.697,24
3.1.90.00.00.00.00.00.0000 Aplicacoes Diretas	7.966.000,00	0,00	6.497.162,73	1.468.837,27
3.1.90.03.00.00.00.00.0000 Pensoes			6.497.162,73	
3.1.90.03.01.00.00.00.0000 Cívis			6.497.162,73	
3.1.90.03.03.00.00.00.0000 13º Salário - Pensionista Civil			6.497.162,73	
3.1.90.11.00.00.00.00.0000 Vencimentos e Vantagens Fixas - Pessoal Civil			6.497.162,73	
3.1.90.11.01.00.00.00.0000 Vencimentos e Vantagens Fixas - Pessoal Civil			6.497.162,73	
3.1.90.11.05.00.00.00.0000 incorporações			6.497.162,73	
3.1.90.11.42.00.00.00.0000 férias indenizadas			6.497.162,73	
3.1.90.11.43.00.00.00.0000 13. salário			6.497.162,73	
3.1.90.11.45.00.00.00.0000 férias - abono constitucional			6.497.162,73	

ESTADO DE SANTA CATARINA
CAMARA MUNICIPAL DE CHAPECO

Comparativo da Despesa Autorizada com a Realizada - Anexo 11 Administração Direta

Betha Sistemas
 Exercício de 2013
 Período: Janeiro a Dezembro
 Página 2

Entidade : CAMARA MUNICIPAL DE CHAPECO

Títulos	Autorizada R\$		Realizada R\$	Diferenças R\$
	Créditos Orçamentários e Suplementares	Créditos Especiais e Extraordinários		
01 CAMARA MUNICIPAL DE VEREADORES	10.600.000,00	0,00	8.888.039,85	1.711.960,15
01.01 Camara Municipal de Vereadores	10.600.000,00	0,00	8.888.039,85	1.711.960,15
0101.01 Legislativa	10.600.000,00	0,00	8.888.039,85	1.711.960,15
0101.01.031 Ação Legislativa	10.600.000,00	0,00	8.888.039,85	1.711.960,15
01.01.01.031.0101 Apoio Legislativo	10.600.000,00	0,00	8.888.039,85	1.711.960,15
01.01.01.031.0101.2.001 Coordenação e Manut. das Atividades Legislativas	10.370.000,00	0,00	8.684.302,76	1.685.697,24
3.1.90.11.99.00.00.0000 outras despesas fixas - pessoal civil			6.497.162,73	
3.1.90.13.00.00.00.0000 Obrigacoes Patronais			6.497.162,73	
3.1.90.13.02.00.00.0000 Contribuições Previdenciárias - INSS			6.497.162,73	
3.1.90.16.00.00.00.0000 Outras Despesas Variáveis - Pessoal Civil			6.497.162,73	
3.1.90.16.44.00.00.0000 Serviços Extraordinários			6.497.162,73	
3.1.91.00.00.00.00.0000 Aplicações Diretas - Oper.Intra-Orçamentárias	200.000,00	0,00	195.800,81	4.199,19
3.1.91.13.00.00.00.0000 Obrigacoes Patronais - Op.Intra-Orçamentárias			195.800,81	
3.1.91.13.03.00.00.0000 Contribuição Patronal Para o Regime Próprio			195.800,81	
3.3.50.00.00.00.00.0000 Transferências a Instituições Privadas sem Fins Lu	34.000,00	0,00	33.630,00	370,00
3.3.50.41.00.00.00.0000 Contribuicoes			33.630,00	
3.3.50.41.02.00.00.0000 Despesa com Manut de Outras Entid de Direito Priv			33.630,00	
3.3.90.00.00.00.00.0000 Aplicacoes Diretas	2.170.000,00	0,00	1.957.709,22	212.290,78
3.3.90.14.00.00.00.0000 Diarias - Civil			1.957.709,22	
3.3.90.14.14.00.00.0000 Diárias no País - Civil			1.957.709,22	
3.3.90.14.16.00.00.0000 Diárias no Exterior - Civil			1.957.709,22	
3.3.90.30.00.00.00.0000 Material de Consumo			1.957.709,22	
3.3.90.30.01.00.00.0000 Combustíveis e Lubrificantes Automotivos			1.957.709,22	
3.3.90.30.04.00.00.0000 Gás Engarrafado			1.957.709,22	
3.3.90.30.07.00.00.0000 Gêneros de Alimentação			1.957.709,22	
3.3.90.30.15.00.00.0000 Material para Festividades e Homenagens			1.957.709,22	
3.3.90.30.16.00.00.0000 Material de Expediente			1.957.709,22	
3.3.90.30.17.00.00.0000 Material de Processamento de Dados			1.957.709,22	
3.3.90.30.21.00.00.0000 Material de Copa e Cozinha			1.957.709,22	
3.3.90.30.22.00.00.0000 Material de Limpeza e Produção de Higienização			1.957.709,22	
3.3.90.30.23.00.00.0000 Uniformes, Tecidos e Aviamentos			1.957.709,22	

ESTADO DE SANTA CATARINA
CAMARA MUNICIPAL DE CHAPECO

Betha Sistemas
 Exercício de 2013
 Período: Janeiro a Dezembro
 Página 3

Comparativo da Despesa Autorizada com a Realizada - Anexo 11 Administração Direta

Entidade : CAMARA MUNICIPAL DE CHAPECO

Títulos	Autorizada R\$		Realizada R\$	Diferenças R\$
	Créditos Orçamentários e Suplementares	Créditos Especiais e Extraordinários		
01 CAMARA MUNICIPAL DE VEREADORES	10.600.000,00	0,00	8.888.039,85	1.711.960,15
01.01 Camara Municipal de Vereadores	10.600.000,00	0,00	8.888.039,85	1.711.960,15
0101.01 Legislativa	10.600.000,00	0,00	8.888.039,85	1.711.960,15
0101.01.031 Ação Legislativa	10.600.000,00	0,00	8.888.039,85	1.711.960,15
01.01.01.031.0101 Apoio Legislativo	10.600.000,00	0,00	8.888.039,85	1.711.960,15
01.01.01.031.0101.2.001 Coordenação e Manut. das Atividades Legislativas	10.370.000,00	0,00	8.684.302,76	1.685.697,24
3.3.90.30.24.00.00.0000 Material para Manutenção de Bens Imóveis			1.957.709,22	
3.3.90.30.25.00.00.0000 Material para Manutenção de Bens Móveis			1.957.709,22	
3.3.90.30.26.00.00.0000 Material Elétrico e Eletrônico			1.957.709,22	
3.3.90.30.28.00.00.0000 Material de Proteção e Segurança			1.957.709,22	
3.3.90.30.29.00.00.0000 Material para Áudio, Vídeo e Foto			1.957.709,22	
3.3.90.30.39.00.00.0000 Material para Manutenção de Veículos			1.957.709,22	
3.3.90.30.42.00.00.0000 Ferramentas			1.957.709,22	
3.3.90.30.44.00.00.0000 Material de Sinalização Visual e Afins			1.957.709,22	
3.3.90.30.50.00.00.0000 Bandeiras, Flâmulas e Insignias			1.957.709,22	
3.3.90.30.99.00.00.0000 Outros Materiais de Consumo			1.957.709,22	
3.3.90.31.00.00.00.0000 Premiações Culturais, Artíst. Científ. Despor. e Out			1.957.709,22	
3.3.90.31.05.00.00.0000 Ordens Honoríficas			1.957.709,22	
3.3.90.33.00.00.00.0000 Passagens e Despesas com Locomoção			1.957.709,22	
3.3.90.33.01.00.00.0000 Passagens Para o País			1.957.709,22	
3.3.90.33.02.00.00.0000 Passagens Para o Exterior			1.957.709,22	
3.3.90.33.03.00.00.0000 Taxas de Embarque, Seguro, Freteamento e Pedágio			1.957.709,22	
3.3.90.33.99.00.00.0000 Outras Despesas com Locomoção			1.957.709,22	
3.3.90.34.00.00.00.0000 Outras Despesas de Pessoal decorr.de Contr.de Terc			1.957.709,22	
3.3.90.34.01.00.00.0000 Substituição de Mão-de-Obra (LRF, art. 18, §1º)			1.957.709,22	
3.3.90.36.00.00.00.0000 Outros Serviços de Terceiros - Pessoa Física			1.957.709,22	
3.3.90.36.07.00.00.0000 Estagiários			1.957.709,22	
3.3.90.39.00.00.00.0000 Outros Serviços de Terceiros - Pessoa Jurídica			1.957.709,22	
3.3.90.39.01.00.00.0000 Assinatura de Periódicos e Anuidades			1.957.709,22	
3.3.90.39.02.00.00.0000 Condomínios			1.957.709,22	
3.3.90.39.08.00.00.0000 Manutenção de Software			1.957.709,22	

ESTADO DE SANTA CATARINA
CAMARA MUNICIPAL DE CHAPECO

Comparativo da Despesa Autorizada com a Realizada - Anexo 11 Administração Direta

Entidade : CAMARA MUNICIPAL DE CHAPECO

Títulos	Autorizada R\$			Realizada R\$	Diferenças R\$
	Créditos Orçamentários e Suplementares	Créditos Especiais e Extraordinários	Total		
01 CAMARA MUNICIPAL DE VEREADORES	10.600.000,00	0,00	10.600.000,00	8.888.039,85	1.711.960,15
01.01 Camara Municipal de Vereadores	10.600.000,00	0,00	10.600.000,00	8.888.039,85	1.711.960,15
0101.01 Legislativa	10.600.000,00	0,00	10.600.000,00	8.888.039,85	1.711.960,15
0101.01.031 Ação Legislativa	10.600.000,00	0,00	10.600.000,00	8.888.039,85	1.711.960,15
01.01.01.031.0101 Apoio Legislativo	10.600.000,00	0,00	10.600.000,00	8.888.039,85	1.711.960,15
01.01.01.031.0101.2.001 Coordenação e Manut. das Atividades Legislativas	10.370.000,00	0,00	10.370.000,00	8.694.302,76	1.685.697,24
3.3.90.39.10.00.00.0000 Locação de Imóveis				1.957.709,22	
3.3.90.39.11.00.00.0000 Locação de Softwares				1.957.709,22	
3.3.90.39.12.00.00.0000 Locação de Máquinas e Equipamentos				1.957.709,22	
3.3.90.39.15.00.00.0000 Limpeza de Veículos				1.957.709,22	
3.3.90.39.16.00.00.0000 Manutenção e Conservação de Bens Imóveis				1.957.709,22	
3.3.90.39.17.00.00.0000 Manutenção e Conservação de Máquinas e Equip				1.957.709,22	
3.3.90.39.19.00.00.0000 Manutenção e Conservação de Veículos				1.957.709,22	
3.3.90.39.20.00.00.0000 Manutenção e Cons de Bens Móveis de Outras Natur				1.957.709,22	
3.3.90.39.23.00.00.0000 Festividades e Homenagens				1.957.709,22	
3.3.90.39.25.00.00.0000 Serviços de Instalação de Máquinas, Equip e Afins				1.957.709,22	
3.3.90.39.43.00.00.0000 Serviços de Energia Elétrica				1.957.709,22	
3.3.90.39.47.00.00.0000 Serviços de Comunicação em Geral				1.957.709,22	
3.3.90.39.58.00.00.0000 Serviços de Telecomunicações				1.957.709,22	
3.3.90.39.59.00.00.0000 Serviços de Áudio, Vídeo e Foto				1.957.709,22	
3.3.90.39.63.00.00.0000 Serviços Gráficos e Editoriais				1.957.709,22	
3.3.90.39.69.00.00.0000 seguros em Geral				1.957.709,22	
3.3.90.39.72.00.00.0000 Vale-Transporte				1.957.709,22	
3.3.90.39.75.00.00.0000 Multas e infrações de Trânsito				1.957.709,22	
3.3.90.39.90.00.00.0000 Serviços de Publicidade Legal				1.957.709,22	
3.3.90.39.94.00.00.0000 Aquisição de Softwares de Aplicação				1.957.709,22	
3.3.90.39.95.00.00.0000 Manutenção e Conservação de Equip de Proc de Dados				1.957.709,22	
3.3.90.39.97.00.00.0000 Despesas de Teleprocessamento				1.957.709,22	

ESTADO DE SANTA CATARINA
CAMARA MUNICIPAL DE CHAPECO

Comparativo da Despesa Autorizada com a Realizada - Anexo 11 Administração Direta

Entidade : CAMARA MUNICIPAL DE CHAPECO

Títulos	Autorizada R\$		Realizada R\$	Diferenças R\$
	Créditos Orçamentários e Suplementares	Créditos Especiais e Extraordinários		
01 CAMARA MUNICIPAL DE VEREADORES	10.600.000,00	0,00	8.888.039,85	1.711.960,15
01.01 Camara Municipal de Vereadores	10.600.000,00	0,00	8.888.039,85	1.711.960,15
0101.01 Legislativa	10.600.000,00	0,00	8.888.039,85	1.711.960,15
0101.01.031 Ação Legislativa	10.600.000,00	0,00	8.888.039,85	1.711.960,15
01.01.01.031.0101 Apoio Legislativo	10.600.000,00	0,00	8.888.039,85	1.711.960,15
01.01.01.031.0101.2.001 Coordenação e Manut. das Atividades Legislativas	10.370.000,00	0,00	8.684.302,76	1.685.697,24
3.3.90.39.99.00.00.0000 Outros Serviços de Terceiros - Pessoa Jurídica			1.957.709,22	
Total por Entidade:	10.600.000,00	0,00	8.888.039,85	1.711.960,15
Total Geral:	10.600.000,00	0,00	8.888.039,85	1.711.960,15

CHAPECO, 31/12/2013

MARCIO ERNANI SANDER
 Presidente

RITA MARIA HANAUER
 Contadora CRC-SC 023611/0-5

CELSO GALANTE
 Controle Interno

ESTADO DE SANTA CATARINA
CAMARA MUNICIPAL DE CHAPECO
Anexo 12 - Balanço Orçamentário
Administração Direta

RECEITA			DESPESA				
TÍTULOS	PREVISÃO	EXECUÇÃO	DIFERENÇA	TÍTULOS	FIXAÇÃO	EXECUÇÃO	DIFERENÇA
INTERFERÊNCIAS ATIVAS	0,00	8.949.413,89	-8.949.413,89	CRÉDITO ORÇAMENTÁRIO E SUPLEMENTO	10.600.000,00	8.888.039,85	1.711.960,15
Transferências Financeiras Recebidas	0,00	8.949.413,89	-8.949.413,89	Despesas Corrente	10.170.000,00	8.488.501,95	1.681.498,05
				Despesas de Capital	230.000,00	203.737,09	26.262,91
				Despesas Intra-Orçamentárias Corrente	200.000,00	195.800,81	4.199,19
				INTERFERÊNCIAS PASSIVAS	0,00	61.374,04	-61.374,04
				Transferências Financeiras Concedidas	0,00	61.374,04	-61.374,04

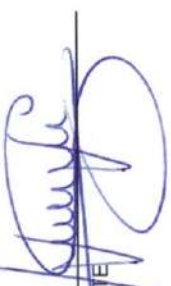
SOMA	0,00	8.949.413,89	-8.949.413,89	SOMA	10.600.000,00	8.949.413,89	1.650.586,11
DÉFICIT	10.600.000,00	0,00	10.600.000,00	SUPERÁVIT	0,00	0,00	0,00
TOTAL	10.600.000,00	8.949.413,89	1.650.586,11	TOTAL	10.600.000,00	8.949.413,89	1.650.586,11


CHAPECO, 31/12/2013

MARCIO ERNANI SANDER
Presidente

RITA MARIA HANAUER
Contadora CRC-SC 023611/0-5

CELSON GALANTE
Controle Interno





ESTADO DE SANTA CATARINA
CAMARA MUNICIPAL DE CHAPECO

Anexo 13 - Balanço Financeiro

Administração Direta

RECEITA		DESPESA	
TÍTULOS	R\$	TÍTULOS	R\$
ORÇAMENTÁRIAS	8.949.413,89	ORÇAMENTÁRIAS	8.949.413,89
INTERFERÊNCIAS ATIVAS	8.949.413,89	Despesas	8.888.039,85
Transferências Financeiras Recebidas	8.949.413,89	Despesas Correntes	8.488.501,95
		Pessoal e Encargos Sociais	6.497.162,73
		Outras Despesas Correntes	1.991.339,22
		Despesas de Capital	203.737,09
		Investimentos	203.737,09
		Despesas Intra-Orçamentárias	195.800,81
		Pessoal e Encargos Sociais	195.800,81
		INTERFERÊNCIAS PASSIVAS	61.374,04
		Transferências Financeiras Concedidas	61.374,04
EXTRA-ORÇAMENTÁRIAS	1.343.325,51	EXTRA-ORÇAMENTÁRIAS	1.343.325,51
Realizável	24.608,37	Realizável	24.608,37
Créditos em Circulação	24.608,37	Créditos em Circulação	24.608,37
Depósitos	1.318.717,14	Depósitos	1.318.717,14
Depósitos de Diversas Origens	1.318.717,14	Depósitos de Diversas Origens	1.318.717,14
SOMA	10.292.739,40	SOMA	10.292.739,40
SALDO DO EXERCÍCIO ANTERIOR	0,00	SALDO PARA O EXERCÍCIO SEGUINTE	0,00
TOTAL	10.292.739,40	TOTAL	10.292.739,40

CHAPECO, 31/12/2013

MARCIO ERNANI SANDER
 Presidente


RITA MARIA HANAUER
 Contadora CRC-SC 023611/0-5


CELSO GALANTE
 Controle Interno

ATIVO	R\$	PASSIVO	R\$
PERMANENTE	1.771.532,24		
IMOBILIZADO	1.771.532,24		
Bens Imóveis	635.736,11		
Bens Móveis	1.135.796,13		
ATIVO REAL	1.771.532,24	PASSIVO REAL	0,00
SALDO PATRIMONIAL	0,00	SALDO PATRIMONIAL	1.771.532,24
PASSIVO REAL A DESCOBERTO	0,00	ATIVO REAL LÍQUIDO	1.771.532,24
TOTAL	1.771.532,24	TOTAL	1.771.532,24

CHAPECO, 31/12/2013


MARCIO ERNANI SANDER
Presidente


RITA MARIA HANAUER
Contadora CRC-SC 023611/0-5


CELSO GALANTE
Controle Interno

ESTADO DE SANTA CATARINA
CAMARA MUNICIPAL DE CHAPECO

Anexo 15 - Demonstração das Variações Patrimoniais

Administração Direta

Betha Sistemas
 Exercício de 2013
 Período: Janeiro à Dezembro
 Página: 1

VARIAÇÕES ATIVAS		VARIAÇÕES PASSIVAS	
Títulos	Valor R\$	Títulos	Valor R\$
RESULTANTES DA EXECUÇÃO ORÇAMENTÁRIA		RESULTANTES DA EXECUÇÃO ORÇAMENTÁRIA	
INTERFERÊNCIAS ATIVAS	8.949.413,89	Despesas	8.888.039,85
Transferências Financeiras Recebidas	8.949.413,89	Despesas Correntes	8.488.501,95
		Pessoal e Encargos Sociais	6.497.162,73
		Outras despesas correntes	1.991.339,22
		Despesas de Capital	203.737,09
		Investimentos	203.737,09
		Despesas Intra-Orçamentárias	195.800,81
		Pessoal e Encargos Sociais	195.800,81
		INTERFERÊNCIAS PASSIVAS	61.374,04
		Transferências Financeiras Concedidas	61.374,04
MUTAÇÕES PATRIMONIAIS		MUTAÇÕES PATRIMONIAIS	
INCORPORAÇÕES DE ATIVOS	204.554,31	DESINCORPORAÇÃO DE ATIVOS	817,22
Aquisições de Bens	203.737,09	Liquidação de Créditos	817,22
Bens Móveis	203.737,09	Outras Liquidações de Créditos	817,22
Incorporação de Créditos	817,22		
INDEPENDENTE DA EXECUÇÃO ORÇAMENTÁRIA		INDEPENDENTE DA EXECUÇÃO ORÇAMENTÁRIA	
INTERFERÊNCIAS ATIVAS	1.620.955,79	INTERFERÊNCIAS PASSIVAS	1.620.955,79
Interferências Ativas	1.620.955,79	Interferências Passivas	1.620.955,79
		DECRÉSCIMOS PATRIMONIAIS	3.050,00
		DESINCORPORAÇÕES DE ATIVOS	3.050,00
		Baixa de Bens Móveis	3.050,00
		Bens Móveis de Uso Permanente	3.050,00
		Outras Baixas de Bens Móveis	3.050,00
		Demais Variações Patrimoniais Passivas	50.110,64
Total das Variações Ativas	10.774.923,99	Total das Variações Passivas	10.624.347,54
RESULTADO PATRIMONIAL		RESULTADO PATRIMONIAL	
		Superávit Verificado	150.576,45
TOTAL GERAL	10.774.923,99	TOTAL GERAL	10.774.923,99

CHAPECO, 31/12/2013

MARCIO ERNANI SANDER
 Presidente

RITA MARIA HANAUER
 Contadora CRC-SC 023611/0-5

CELSON GALANTE
 Controle Interno

ESTADO DE SANTA CATARINA
CAMARA MUNICIPAL DE CHAPECO
Anexo 16 - Demonstração da Dívida Fundada
Administração Direta

Autorizações		Títulos		Saldo Anterior	Movimentação no Exercício		Saldo para o Exercício Seguinte
Leis (N° e Data)	N° Contrato	Qtde.	Valor da Emissão (R\$)		Inscrição	Baixa	

CHAPECO, 31/12/2013

MARCIO ERNANI SANDER
Presidente

RITA MARIA HANAUER
Contadora CRC-SC 023611/0-5

CELSO GALANTE
Controlador Interno

Títulos	Saldo Anterior	Movimentação no Exercício		Saldo para o Exercício Seguinte
		Inscrição	Baixa	
DEPÓSITOS				
Depósitos de Diversas Origens	0,00	1.318.717,14	1.318.717,14	0,00
SUBTOTAL	0,00	1.318.717,14	1.318.717,14	0,00

NÃO HÁ MOVIMENTAÇÃO

CHAPECO, 31/12/2013

MARCIO ERNANI SANDER
Presidente

RITA MARIA HANAUER
Contadora CRC-SC 023611/0-5

CELSO GALANTE
Controle Interno



ESTADO DE SANTA CATARINA
CÂMARA MUNICIPAL DE VEREADORES DE CHAPECÓ
CONTROLE INTERNO

RELATÓRIO CIRCUNSTANCIADO
EXERCÍCIO DE 2013

A Câmara Municipal de Vereadores de Chapecó SC, apresenta o relatório circunstanciado, com os principais aspectos da gestão orçamentária, financeira e patrimonial, bem como, a demonstração do cumprimento de limites constitucionais e legais do exercício de 2013, nos termos do artigo 20, inciso I, da Resolução TC-77/2013 de 29/04/13.

1 - DEMONSTRAÇÃO DA EXECUÇÃO ORÇAMENTÁRIA, FINANCEIRA E PATRIMONIAL

A dotação orçamentária prevista para a Câmara de Vereadores no exercício de 2013 foi aprovado pela Lei nº 6.364/12 de 20/12/2012 que estimou as receitas (transferências Financeiras) e fixou as despesas em R\$ 10.600.000,00.

Houve movimentação de dotação, referem-se ao Crédito Suplementar, através do decreto nº 28.159 de 07 de agosto de 2013, no valor de R\$ 150.000,00, conforme especificação a seguir:

Descrição	Projeto/Ativ.	Elemento despesa	Decreto	Valor
Suplementado	2.001	3.3.90	28.159 – 07/08/13	150.000,00
Anulado	2.001	3.1.90	28.159 – 07/08/13	134.000,00
Anulado	2.001	3.3.50	28.159 – 07/08/13	16.000,00

Referido valor foi movimentado com base nas legislações descritas e comprova-se nos procedimentos contábeis e no decreto nº 28.159/13.

1.1 RESULTADO ORÇAMENTÁRIO

O total da despesa realizada no exercício pelo Poder Legislativo foi de R\$ 8.949.413,89, conforme quadro por categoria econômica:

Código	Especificação	2012	2013	Var. (%)
300000	Despesas Correntes	6.031.117,86	8.684.302,76	43,99%
310000	Pessoal e Encargos Sociais	4.787.225,78	6.692.963,54	39,81%
320000	Juros e Encargos da Dívida	0,00	0,00	0,00%
330000	Outras Despesas Correntes	1.243.892,08	1.991.339,22	60,09%
400000	Despesas de Capital	165.405,00	203.737,09	23,17%
440000	Investimentos	165.405,00	203.737,09	23,17%
450000	Inversões Financeiras	0,00	0,00	0,00%
460000	Amortização da dívida	0,00	0,00	0,00%
	TOTAL GERAL	6.196.522,86	8.888.039,85	43,44%



ESTADO DE SANTA CATARINA
CÂMARA MUNICIPAL DE VEREADORES DE CHAPECÓ
CONTROLE INTERNO

Percebe-se que houve um incremento de 2012 para 2013 de 43,44% das despesas, enquanto que de 2011 para 2012 foi de 9,93%, onde houve o aumento de vereadores que passou de 12 para 21 e que necessitou readequação da estrutura ocasionando uma variação expressiva em todos os itens das despesas.

No exercício de 2013, o Poder Legislativo recebeu recursos do orçamento do Município no montante de R\$ 8.888.039,85, relativo a transferências financeiras.

Cabe salientar que o valor de R\$ 61.374,04 refere-se a Transferência Financeira Concedida referente a devolução de valor enviado a maior no exercício de 2013 pela Prefeitura Municipal.

1.2 RESULTADO FINANCEIRO

A movimentação financeira de 2013, que consigna os valores das transferências financeiras recebidas e despesas orçamentárias, bem como os recebimentos e pagamentos de natureza extra-orçamentária pode assim ser resumida:

FLUXO FINANCEIRO	VALOR (R\$)
Saldo exercício anterior	0,00
(+) Entradas	10.292.739,40
Transferências recebidas	8.949.413,89
Extra orçamentária (DDO)	1.343.325,51
(-) Saídas	10.292.739,40
Despesas orçamentárias	8.888.039,85
Transferências Financeiras Concedidas	61.374,04
Extra-orçamentária (DDO)	1.343.325,51
Saldo para exercício seguinte	0,00

O resultado financeiro reflete o resultado orçamentário, pois a entidade não possui no final do exercício, saldo (ativo) em caixa e contas bancárias. Da mesma forma não restou saldo nas contas a pagar (passivo), desta forma no confronto financeiro o resultado foi NULO, atendendo o que dispõe a LRF, em especial o que estabelece o artigo 42.

1.3 RESULTADO PATRIMONIAL

Os Componentes do Patrimônio estão assim demonstrados:

Ativo Financeiro (caixa e bancos)	0,00	Passivo Financeiro (contas a pagar)	0,00
Ativo Permanente	1.771.532,24	Passivo Permanente	0,00
Bens Móveis	1.135.796,13		
Bens Imóveis	635.736,11		
		Ativo Real Líquido	1.771.532,24
TOTAL GERAL	1.771.532,24	TOTAL GERAL	1.771.532,24



ESTADO DE SANTA CATARINA
CÂMARA MUNICIPAL DE VEREADORES DE CHAPECÓ
CONTROLE INTERNO

Conforme apresentado do quadro anterior, percebe-se o saldo do Ativo permanente no valor de R\$ 1.771.532,24 composto pelos grupos de bens móveis e imóveis que em contrapartida forma o Ativo Real Líquido no mesmo valor.

No exercício de 2013 foram adquiridos bens no valor de R\$ 203.737,09 e transferidos bens para o município no valor de R\$ 53.160,64.

Desta forma, apresenta-se a movimentação completa do exercício, por grupos de bens patrimoniais:

BENS MÓVEIS	VALORES			
	Saldo anterior	Entradas	Saídas	Saldo atual
Coleções e mat. Bibliográficos	6.542,40	865,70		7.408,10
Utensílios	10.039,66	72,00	1.979,00	8.132,66
Aparelhos	194.098,21	31.828,39	10.226,64	215.699,96
Máquinas de escritório	915,65			915,65
Equipamentos de informática	344.042,43	122.855,00	3.108,00	463.789,43
Periféricos de informática	20.564,47	2.480,00	57,00	22.987,47
Mobiliário em geral	154.811,86	45.636,00		200.447,86
Veículos diversos	254.205,00		37.790,00	216.415,00
Totais	985.219,68	203.737,09	53.160,64	1.135.796,13

As transferências de bens para o município no valor de R\$ 53.160,64 foram baixadas do Ativo Imobilizado através de Portarias, conforme especificação a seguir:

Descrição	Nº Ato	Data	Valor
Portaria	73/13	23/07/2013	12.320,64
Portaria	74/13	13/08/2013	3.050,00
Portaria	91/13	28/10/2013	37.790,00
Total			53.160,64

Referido valor foi movimentado com base nas legislações descritas e comprova-se nos procedimentos contábeis efetuados além das baixas efetuadas no setor de controle patrimonial.

2 - DEMONSTRAÇÃO DO CUMPRIMENTO DE LIMITES CONSTITUCIONAIS E LEGAIS

Apresenta-se a seguir os valores e percentuais em pessoal, despesas com o legislativo além da remuneração com vereadores.



ESTADO DE SANTA CATARINA
CÂMARA MUNICIPAL DE VEREADORES DE CHAPECÓ
CONTROLE INTERNO

2.1 - DESPESA COM PESSOAL (ART. 20, III, "A" DA LRF)

O limite com a despesa com pessoal estabelecido pela LRF, na esfera municipal, para o Legislativo é de 6% da Receita Corrente Líquida do Município. Porém, a de se observar que dois outros limites antecedem este limite máximo: limite de alerta e limite prudencial.

Poder	Limite de alerta pelo TCE (90% do LM)	Limite Prudencial (95% do LM)	Limite Máximo (100% do LM)
Legislativo	5,40%	5,70%	6%

Descrição	Poder Legislativo	
Total Despesa com pessoal	6.692.963,54	1,58%
Limite máximo	25.421.725,51	6,00%
Limite de Prudencial	24.150.639,23	5,70%
Limite de Alerta	22.879.552,96	5,40%

Receita Corrente Líquida do Município	423.695.425,11
---------------------------------------	----------------

Fonte: Secretaria Municipal de Administração e Fazenda

A despesa total com pessoal do Poder Legislativo no exercício de 2013 atingiu o montante de R\$ 6.692.963,54, representando 1,58% da Receita Corrente Líquida, situando-se dentro do limite fixado no art. 20, III. "a" da LRF.

2.2 - LIMITE DE DESPESAS EM RELAÇÃO AS RECEITAS (ART. 29, "A" DA CF/88)

A Receita Tributária e as provenientes de transferências constitucionais do exercício anterior (2012) para a base de 2013 estão assim apresentadas:

RECEITAS EXERCÍCIO DE 2012	ARRECADADOS
RECEITA TRIBUTÁRIA	97.260.820,68
TRANSFERENCIAS CONSTITUCIONAIS	147.184.866,74
TOTAL	244.445.687,42
Apuração de 6% da receita	14.666.741,25
ORÇADO PARA 2013	10.600.000,00



ESTADO DE SANTA CATARINA
CÂMARA MUNICIPAL DE VEREADORES DE CHAPECÓ
CONTROLE INTERNO

A Câmara de Vereadores de Chapecó orçou a menor em 2013, o valor de R\$ 4.066.741,25 do que prevê o Inciso II do art. 29-A da Constituição Federal, (redação dada pela Emenda Constitucional nº 58 de 2009) que é de 6% da Receita Tributária e de Transferências Constitucionais, conforme demonstrado no quadro a seguir:

Receita Tributária e Transferência Constitucional exercício anterior	Percentual devido	Valor Limite	Despesa do legislativo	Percentual da despesa
244.445.687,42	6%	14.666.741,25	8.888.039,85	3,64%

A despesa total do Poder legislativo foi de R\$ 8.888.039,85, correspondendo a 3,64% das Receitas Tributárias e das provenientes de transferências Constitucionais do exercício anterior, mantendo-se abaixo do limite fixado no art. 29-A da CF/88, que refere-se a proporcionalidade da população do Município (100 mil a 300 mil habitantes), e está limitado a 6% (seis por cento).

Cabe salientar que não foi considerado nas despesas do legislativo o valor de R\$ 61.374,04, pois refere-se a Transferência Financeira Concedida referente a devolução de valor enviado a maior no exercício de 2013 pela Prefeitura Municipal.

2.3 - LIMITE DE DESPESAS COM PESSOAL EM RELAÇÃO AS RECEITAS (ART. 29, § 1º DA CF/88)

De acordo com a Constituição Federal o limite máximo é de 70% da receita (transferências) da câmara para o total da despesa relativa a folha de pagamento, inclusive dos Vereadores (art. 29, § 1º, da CF).

Receita atribuída ao Poder Legislativo (Orçamento)	Despesa com folha de pagamento do Poder Legislativo	%
10.600.000,00	5.421.003,03	51,14%

As despesas com folha de pagamento do Poder Legislativo importaram no ano de 2013 em R\$ 5.421.003,03, correspondendo a 51,14% da Receita atribuída ao Poder Legislativo, situando-se abaixo de 70% fixado no art. 29 A § 1º da CF/88.

Cabe salientar que foi considerada para cálculo a receita atribuída ao Poder Legislativo que equivale ao orçamento. Se considerada a transferência financeira recebida e devolvida, o percentual será de 60,99% continuando ainda dentro do limite estabelecido.



ESTADO DE SANTA CATARINA
CÂMARA MUNICIPAL DE VEREADORES DE CHAPECÓ
CONTROLE INTERNO

2.4 - LIMITE DE REMUNERAÇÃO INDIVIDUAL EM RELAÇÃO A REMUNERAÇÃO DE DEPUTADO ESTADUAL (ART. 29, INC. VI DA CF/88)

Apresenta-se no quadro a seguir os valores pagos por Vereadores em relação a remuneração de Deputado Estadual no exercício de 2013:

Mês	Remuneração Vereador	Remuneração Deputado	% sobre remuneração do deputado
Jan/12	7.974,52	24.420,08	32,66
Fev/12	7.974,52	24.420,08	32,66
Mar/12	7.974,52	24.420,08	32,66
Abr/12	7.974,52	24.420,08	32,66
Mai/12	7.974,52	24.420,08	32,66
Jun/12	7.974,52	24.420,08	32,66
Jul/12	7.974,52	24.420,08	32,66
Ago/12	7.974,52	24.420,08	32,66
Set/12	7.974,52	24.420,08	32,66
Out/12	7.974,52	24.420,08	32,66
Nov/12	7.974,52	24.420,08	32,66
Dez/12	7.974,52	24.420,08	32,66

A remuneração individual de cada Vereador, não ultrapassou o limite de 50% em relação à remuneração mensal do Deputado Estadual, cumprindo o disposto no art. 29 VI da CRFB/88.

2.5 - LIMITE DE REMUNERAÇÃO TOTAL DOS VEREADORES EM RELAÇÃO A RECEITA TOTAL DO MUNICÍPIO (ART. 29, INC. VII DA CF/88)

Pode-se verificar no quadro a seguir os valores da receita total do município, comparado com os valores pagos aos vereadores no ano de 2013.

Receita total do Município	Total da remuneração dos vereadores no exercício	%
324.617.186,25	2.429.982,44	0,75%

A despesa total com remuneração dos vereadores somou um montante de R\$ 2.429.982,44, correspondendo a 0,75% em relação à receita corrente líquida do Município, ficando abaixo do limite de 5% da receita do Município, cumprindo o disposto no do art. 29 VII da CRFB/88, incluído pela Emenda Constitucional nº 1, de 1992.



ESTADO DE SANTA CATARINA
CÂMARA MUNICIPAL DE VEREADORES DE CHAPECÓ
CONTROLE INTERNO

3 – PROCESSOS LICITATÓRIOS

No ano de 2013 a Câmara de Vereadores de Chapecó teve 33 processos licitatórios, que estão relacionados a seguir:

Nº	Modalidade	Data Atuação	Descrição	Homologação
Proc. 1 IL 1/2013	Inexigibilidade de Licitação	02/01/13	Publicação de matérias institucionais da Câmara de Vereadores de Chapecó	02/01/2013
Proc. 2 IL 2/2013	Inexigibilidade de Licitação	10/01/13	Referente serviço de assinatura do jornal Diário Catarinense	02/01/2013
Proc. 3 IL 3/2013	Inexigibilidade de Licitação	23/01/13	Referente contratação de jornal local para publicação de matérias Institucionais.	23/01/2013
Proc. 4 IL 4/2013	Inexigibilidade de Licitação	23/01/13	Referente contratação de jornal local para publicação de matérias Institucionais.	23/01/2013
Proc. 5 IL 5/2013	Inexigibilidade de Licitação	28/01/13	Referente serviço de assinatura de jornal Folha de Chapecó	28/01/2013
Proc. 6 IL 6/2013	Inexigibilidade de Licitação	28/01/13	Referente serviço de assinatura de jornal Diário do Iguauçu	28/01/2013
Proc. 7 IL 7/2013	Inexigibilidade de Licitação	28/01/13	Referente serviço de assinatura de jornal Folha do Bairro	28/01/2013
Proc. 8 IL 8/2013	Inexigibilidade de Licitação	28/01/13	Referente serviço de assinatura de jornal Lê Notícias	28/01/2013
Proc. 9 DL 1/2013	Dispensa de Licitação	01/02/13	Locação de sala para funcionamento das atividades da Câmara Municipal.	01/02/2013
Proc. 10 PR 1/2013	Pregão Presencial	15/02/13	Contratação de 2.000 horas de serviços de vigilância armada	04/03/2013
Proc. 11 IL 9/2013	Inexigibilidade de Licitação	15/02/13	Contratação de serviços de transmissão de programas Institucionais	15/02/2013
Proc. 12 IL 10/2013	Inexigibilidade de Licitação	15/02/13	Contratação dos serviços de rádio AM para transmissão de Programas Institucionais.	15/02/2013
Proc. 13 PR 2/2013	Pregão Presencial	20/02/13	Referente a aquisição de gêneros alimentícios	05/03/2013
Proc. 14 PR 3/2013	Pregão Presencial	28/02/13	Aquisição de mobiliários e condicionadores de ar, split, parede.	25/03/2013
Proc. 15 IL 11/2013	Inexigibilidade de Licitação	11/03/13	Referente assinatura do jornal Folha de São Paulo	12/03/2013
Proc. 16 DL 2/2013	Dispensa de Licitação	14/03/13	Locação do sistema Legislativo ao vivo	25/03/2013
Proc. 17 IL 12/2013	Inexigibilidade de Licitação	22/03/13	Referente assinatura do jornal Voz do Oeste.	25/03/2013
Proc. 19 PR 5/2013	Pregão Presencial	24/04/13	Aquisição de materiais elétricos e Mão de obra para manutenção das redes internas de energia elétrica.	08/05/2013
Proc. 20 IL 13/2013	Inexigibilidade de Licitação	29/04/13	Referente assinatura do jornal Vitrine Comunicação.	30/04/2013



ESTADO DE SANTA CATARINA
CÂMARA MUNICIPAL DE VEREADORES DE CHAPECÓ
CONTROLE INTERNO

Proc. 21 IL 14/2013	Inexigibilidade de Licitação	29/04/13	Referente serviço de assinatura de jornal Sul Brasil	30/04/2013
Proc. 22 PR 06/2013	Pregão Presencial	07/05/13	Contratação de empresa especializada em serviços terceirizados	24/05/2013
Proc. 23 PR 7/2013	Pregão Presencial	27/05/13	Aquisição de equipamentos de informática, filmadora e estabilizadores de energia.	14/06/2013
Proc. 24 PR 8/2013	Pregão Presencial	27/06/13	Aquisição de gêneros alimentícios	19/07/2013
Proc. 25 PR 09/2013	Pregão Presencial	09/07/13	Aquisição de materiais de expediente	23/07/2013
Proc. 26 PR 10/2013	Pregão Presencial	12/07/13	Registro de preços de materiais de higiene e limpeza e de copos plásticos descartáveis	26/07/2013
Proc. 27 IL 15/2013	Inexigibilidade de Licitação	16/07/13	Serviços de Assinatura do jornal Diário da Manhã	17/07/2013
Proc. 28 IL 16/2013	Inexigibilidade de Licitação	19/07/13	Serviços de Assinatura do jornal Gazeta da Manhã	22/07/2013
Proc. 29 IL 17/2013	Inexigibilidade de Licitação	07/08/13	Serviços de Assinatura do jornal Gazeta de Chapecó	08/08/2013
Proc. 30 PR 11/2013	Pregão Presencial	06/09/13	Contratação de serviços de vigilância armada (7.000) sete mil horas/ano para as dependências da Câmara de Chapecó	23/09/2013
Proc. 31 PR 12/2013	Pregão Presencial	07/10/13	Registro de preços de materiais de expediente e de serviços gráficos.	18/10/2013
Proc. 32 PR 13/2013	Pregão Presencial	14/10/13	Referente aquisição de mobiliários (armários e cadeiras).	25/10/2013
Proc. 33 IL 18/2013	Inexigibilidade de Licitação	21/10/13	Serviços de Assinatura do jornal O Diário. Com entrega diária.	23/10/2013
Proc. 34 PR 14/2013	Pregão Presencial	29/10/13	Referente registro de preços de produtos alimentícios	12/11/2013
Proc. 35 PR 15/2013	Pregão Presencial	30/10/13	Referente contratação de serviços de acesso a internet	13/11/2013
Proc. 36 PR 16/2013	Pregão Presencial	05/11/13	Aquisição de 12.000 litros de gasolina comum para entrega parcelada.	20/11/2013
Proc. 37 PR 17/2013	Pregão Presencial	07/11/13	Contratação de agência de viagem para emissão de bilhetes de passagens aéreas nacionais e internacionais.	21/11/2013
Proc. 38 IL 19/2013	Inexigibilidade de Licitação	12/11/13	Referente fornecimento de energia elétrica para as dependências da Câmara Municipal de Chapecó, exercício de 2014.	12/11/2013
Proc. 40 IL 20/2013	Inexigibilidade de Licitação	19/12/13	Referente contratação de serviços de transmissão de programas institucionais.	19/12/2013
Proc. 41 IL 21/2013	Inexigibilidade de Licitação	19/12/13	Referente contratação de serviços de transmissão de programas institucionais.	19/12/2013



ESTADO DE SANTA CATARINA
CÂMARA MUNICIPAL DE VEREADORES DE CHAPECÓ
CONTROLE INTERNO

Cabe salientar que o processo 18 foi cancelado em função de adequações ao objeto e o processo 39 no dia 31/12/13 estava em fase de recurso.

Foram efetuadas as publicações conforme exigências e os processos se encontram de acordo com a legislação.

Estes são os esclarecimentos que julgamos necessários para melhor entendimento da prestação de contas e do Balanço Geral do exercício financeiro de 2013 da Câmara Municipal de Vereadores de Chapecó - SC.

Chapecó, SC, em 31 de dezembro de 2013.



MARCIO ERNANI SANDER
Presidente



RITA MARIA HANAUER
Contadora CRC SC - 023.611/0-5



CELSO GALANTE
Controlador Interno - CRC SC - 015.329/0-9