

**ESTADO DE SANTA CATARINA
CÂMARA MUNICIPAL DE CHAPECÓ**

BALANÇO

2018

CHAPECÓ SC, 31/12/2018

**Anexo 1 da Lei Nº 4.320/64 - Demonstração da Receita e Despesa Segundo as Categorias Econômicas**

Valores em R\$ - Período: 01/01/2018 até 31/12/2018

Despesa realizada: Empenhada

RECEITA		DESPESA	
Receitas Correntes		Despesas Correntes	
		Pessoal e Encargos Sociais	8.985.930,31
		Outras Despesas Correntes	1.939.143,89
	Total das Receitas Correntes	Total de Despesas Correntes	10.925.074,20
	Déficit	Superávit	
	Total	Total	10.925.074,20
Superávit do Orçamento		Déficit do Orçamento	
		10.925.074,20	
Receitas de Capital		Despesas de Capital	
		Investimentos	79.591,00
	Total das Receitas de Capital	Total de Despesas de Capital	79.591,00
	Déficit	Superávit	
	Total	Total	11.004.665,20
Superávit do Orçamento		Déficit do Orçamento	
		11.004.665,20	
Receitas Correntes Intra-Orçamentárias		Despesas Correntes Intra-Orçamentárias	
		Pessoal e Encargos Sociais	395.163,79
	Total das Receitas Correntes Intra-Orçamentárias	Total das Despesas Correntes Intra-Orçamentárias	395.163,79
	Déficit	Superávit	
	Total	Total	11.399.828,99
Superávit do Orçamento		Déficit do Orçamento	
		11.399.828,99	
Receitas de Capital Intra-Orçamentárias		Despesas de Capital Intra-Orçamentárias	
		Total das Despesas de Capital Intra-Orçamentárias	
	Total das Receitas de Capital Intra-Orçamentárias	Superávit	
	Déficit	Total	11.399.828,99
	Total	Déficit do Orçamento	
	11.399.828,99	11.399.828,99	
Superávit do Orçamento			
Transferências Financeiras		Transferências Financeiras	
	11.600.000,00	200.171,01	
	Déficit	Superávit	
	Total	Total	11.600.000,00
TOTAL GERAL		TOTAL GERAL	
11.600.000,00		11.600.000,00	

Resumo

RECEITA		DESPESA	
Receitas Correntes		Despesas Correntes	10.925.074,20
Receitas de Capital		Despesas de Capital	79.591,00
Receitas Correntes Intra-Orçamentárias		Despesas Correntes Intra-Orçamentárias	395.163,79
Receitas de Capital Intra-Orçamentárias		Despesas de Capital Intra-Orçamentárias	
Receitas Arrecadadas em Exercícios Anteriores		Reserva de Contingência	
Transferências Financeiras	11.600.000,00	Transferências Financeiras	200.171,01
	Déficit	Superávit	
TOTAL GERAL	11.600.000,00	TOTAL GERAL	11.600.000,00



ITAMAR ANTONIO AGNOLETTO
Presidente



Rita Maria Hanauer
Contadora
CRC - SC 023611/0-5



Câmara Municipal de Chapecó

Rua Marechal José B. Bormann - E. 320 - Centro - 85.802-120 - Chapecó/ SC
CNPJ: 83.831.719/0001-00 Fone: (49)33361-1400 <http://www.cmc.sc.gov.br>

chapscim@cmc.sc.gov.br

Usuário: Rita Maria Hanauer

Chave de autenticação: 1214-5324-504

Página

1 / 1

Anexo 2 da Lei N° 4.320/64 - Receitas Segundo as Categorias Econômicas

Valores em R\$ - Período: 01/01/2018 até 31/12/2018


RECEITAS

Código	Especificação	Desdobramento	Fonte	Categoria Econômica
TOTAL GERAL				

Resumo

Total das Receitas Correntes	
Total das Receitas de Capital	
Total das Receitas Correntes Intra-Orçamentárias	
Total das Receitas de Capital Intra-Orçamentárias	
Transferências Financeiras	11.600.000,00
TOTAL GERAL	11.600.000,00


ITAMAR ANTONIO AGNOLETTI
 Presidente


 Rita Maria Hanauer
 Contadora
 CRC - SC 023611/0-5

Anexo 2 da Lei Nº 4.320/64 - Despesas Segundo as Categorias Econômicas

Valores em R\$ - Período: 01/01/2018 até 31/12/2018
Despesa realizada: Empenhada

Código	Especificação	Desdobramento	Fonte	Categoria econômica
3	Despesas Correntes			11.320.237,99
3.1	Pessoal e Encargos Sociais			
3.1.90	Aplicações Diretas	8.985.930,31	9.381.094,10	
3.1.90.03	Pensões do RPPS e do militar	245.580,79		
3.1.90.11	Vencimentos e Vantagens Fixas – Pessoal Civil	7.555.338,42		
3.1.90.13	Obrigações Patronais	1.177.443,13		
3.1.90.16	Outras Despesas Variáveis – Pessoal Civil	7.567,97		
3.1.91	Aplicação Direta Decorrente de Operação entre Órgãos, Fundos e Entidades Integrantes dos Orçamentos Fiscal e da Seguridade Social	395.163,79		
3.1.91.13	Obrigações Patronais	395.163,79		
3.3	Outras Despesas Correntes			
3.3.50	Transferências a Instituições Privadas sem Fins Lucrativos	27.760,00	1.939.143,89	
3.3.50.41	Contribuições	27.760,00		
3.3.90	Aplicações Diretas	1.911.383,89		
3.3.90.14	Diárias – Civil	194.937,18		
3.3.90.30	Material de Consumo	108.257,82		
3.3.90.31	Premiações Culturais, Artísticas, Científicas, Desportivas e Outras	2.919,00		
3.3.90.33	Passagens e Despesas com Locomoção	51.156,27		
3.3.90.36	Outros Serviços de Terceiros – Pessoa Física	129.801,66		
3.3.90.39	Outros Serviços de Terceiros - Pessoa Jurídica	1.286.870,11		
3.3.90.40	Serviços de Tecnologia da Informação e Comunicação - Pessoa Jurídica	137.441,85		
4	Despesas de Capital			79.591,00
4.4	Investimentos			
4.4.90	Aplicações Diretas	79.591,00	79.591,00	
4.4.90.52	Equipamentos e Material Permanente	79.591,00		
Total da Unidade Orçamentária:				11.399.828,99
Total da Unidade Gestora:				11.399.828,99
Total Geral:				11.399.828,99

Resumo

Pessoal e Encargos Sociais	8.985.930,31
Outras Despesas Correntes	1.939.143,89
Total das Despesas Correntes	10.925.074,20
Investimentos	79.591,00
Total das Despesas de Capital	79.591,00
Pessoal e Encargos Sociais	395.163,79
Total das Despesas Correntes Intra-Orçamentárias	395.163,79
Total das Despesas de Capital Intra-Orçamentárias	
Transferências Financeiras	200.171,01
TOTAL GERAL	11.600.000,00



Câmara Municipal de Chapecó

Rua Marechal José B. Bornmann - E. 320 - Centro - 89.802-120 - Chapecó/ SC
CNPJ: 83.831.719/0001-00 Fone: (49)3361-1400 <http://www.cmc.sc.gov.br>


chapecam@cmc.sc.gov.br

Página

2 / 2

Usuário: Rita Maria Hanauer
Chave de autenticação: 1458-0259-179

Anexo 2 da Lei Nº 4.320/64 - Despesas Segundo as Categorias Econômicas


ITAMAR ANTONIO AGNOLETTI
Presidente



Rita Maria Hanauer
Contadora
CRC - SC 023611/0-5

Anexo 6 da Lei Nº 4.320/64 - Programa de Trabalho

Valores em R\$ - Período: 01/01/2018 até 31/12/2018
Despesa realizada: Empenhada

Unidade Gestora: 18 - Câmara Municipal de Chapecó
Unidade Orçamentária: 51051 - Câmara Municipal de Chapecó - CMC

Código	Especificação	Não Orçamentária	Operação Especial	Projetos	Atividades	Total
1	Legislativa				11.399.828,99	11.399.828,99
1 31	Ação Legislativa				11.399.828,99	11.399.828,99
1 31 101	Apoio Legislativo				11.399.828,99	11.399.828,99
1 31 101 2.990	Coordenação e Manutenção das Atividades Legislativas				11.399.828,99	11.399.828,99
3.1.90.03	Pensões do RPPS e do militar				245.580,79	245.580,79
3.1.90.11	Vencimentos e Vantagens Fixas - Pessoal Civil				7.555.338,42	7.555.338,42
3.1.90.13	Obrigações Patronais				1.177.443,13	1.177.443,13
3.1.90.16	Outras Despesas Variáveis - Pessoal Civil				7.567,97	7.567,97
3.1.91.13	Obrigações Patronais				395.163,79	395.163,79
3.3.50.41	Contribuições				27.760,00	27.760,00
3.3.90.14	Diárias - Civil				194.937,18	194.937,18
3.3.90.30	Material de Consumo				108.257,82	108.257,82
3.3.90.31	Premiações Culturais, Artísticas, Científicas, Desportivas e Outras				2.919,00	2.919,00
3.3.90.33	Passagens e Despesas com Locomoção				51.156,27	51.156,27
3.3.90.36	Outros Serviços de Terceiros - Pessoa Física				129.801,66	129.801,66
3.3.90.39	Outros Serviços de Terceiros - Pessoa Jurídica				1.286.870,11	1.286.870,11
3.3.90.40	Serviços de Tecnologia da Informação e Comunicação - Pessoa Jurídica				137.441,85	137.441,85
4.4.90.52	Equipamentos e Material Permanente				79.591,00	79.591,00
Total da Unidade Orçamentária					11.399.828,99	11.399.828,99
Total da Unidade Gestora					11.399.828,99	11.399.828,99
Transferências Financeiras						200.171,01
TOTAL GERAL					11.399.828,99	11.600.000,00

ITAMAR ANTONIO AGNOLETTI
Presidente



Rita Maria Hanauer
Contadora
CRC - SC 023611/0-5



Câmara Municipal de Chapecó
Rua Marechal José B. Bormann - E. 320 - Centro - 89.802-120 - Chapecó/ SC
CNPJ: 83.831.719/0001-00 Fone: (49)3361-1400 <http://www.cmc.sc.gov.br>

chapscam@cmc.sc.gov.br

Usuário: Rita Maria Hanauer
Chave de autenticação: 1448-2833-645


Página
1 / 1


Anexo 7 da Lei Nº 4.320/64 - Programa de Trabalho de Governo - Demonstrativo de Funções, Subfunções e Programas por Projetos e Atividades

Valores em R\$ - Período: 01/01/2018 até 31/12/2018

Despesa realizada: Empenhada

Código	Especificação	Não Orçamentária	Operação Especial	Projetos	Atividades	Total
1	Legislativa				11.399.828,99	11.399.828,99
1 31	Ação Legislativa				11.399.828,99	11.399.828,99
1 31 101	Apoio Legislativo				11.399.828,99	11.399.828,99
	Total				11.399.828,99	11.399.828,99
	Transferências Financeiras					200.171,01
	TOTAL GERAL				11.399.828,99	11.600.000,00


ITAMAR ANTÔNIO AGNOLETTI
Presidente



Rita Maria Hanauer
Contadora
CRC - SC 023611/0-5

Anexo 8 da Lei Nº 4.320/64 - Demonstrativo da Despesa por Funções, Subfunções e Programas, Conforme o Vínculo com os Recursos

Valores em R\$ - Período: 01/01/2018 até 31/12/2018
Despesa realizada: Empenhada

Código	Especificação	Ordinário	Vinculado	Total
1	Legislativa	11.399.828,99		11.399.828,99
1.31	Ação Legislativa	11.399.828,99		11.399.828,99
1.31.101	Apoio Legislativo	11.399.828,99		11.399.828,99
Total		11.399.828,99		11.399.828,99
Transferências Financeiras				
TOTAL GERAL		11.399.828,99		200.171,01
				11.600.000,00


ITAMAR ANTONIO AGNOLETTI
Presidente


Rita Maria Hanauer
Contadora
CRC - SC 023611/0-5

**Câmara Municipal de Chapecó**Rua Marechal José B. Bormann - E. 320 - Centro - 89.802-120 - Chapecó/ SC
CNPJ: 83.831.719/0001-00 Fone: (49)3361-1400 <http://www.cmc.sc.gov.br>

chapecam@cmc.sc.gov.br

Usuário: Rita Maria Hanauer
Chave de autenticação: 1515-3868-329Página
1 / 2**Anexo 9 da Lei Nº 4.320/64 - Demonstrativo da Despesa por Órgãos e Funções**Valores em R\$ - Período: 01/01/2018 até 31/12/2018
Despesa realizada: Empenhada

Órgão	Legislativa	Judiciária	Essencial à Justiça	Administração	Defesa Nacional
51000 - Câmara Municipal de Chapecó - CMC	11.399.828,99				
51051 - Câmara Municipal de Chapecó - CMC	11.399.828,99				
Total	11.399.828,99				


Anexo 9 da Lei Nº 4.320/64 - Demonstrativo da Despesa por Órgãos e Funções

Valores em R\$ - Período: 01/01/2018 até 31/12/2018

Órgão	Unidade Orçamentária	Despesa realizada: Empenhada					Total
		Transporte	Desporto e Lazer	Encargos Especiais	Reserva de Contingência	Total	
51000	Câmara Municipal de Chapecó - CMC					11.399.828,99	
51051	Câmara Municipal de Chapecó - CMC					11.399.828,99	
	Total					11.399.828,99	

Resumo

Total das Funções 11.399.828,99
Transferências Financeiras 200.171,01
TOTAL GERAL 11.600.000,00


ITAMAR ANTONIO AGNOLETTI
Presidente



Rita Maria Hanauer
Contadora
CRC - SC 023611/0-5

Anexo 10 da Lei 4.320/64 - Comparativo da Receita Orçada com a Arrecadada

Valores em R\$ - Período: 01/01/2018 até 31/12/2018

TÍTULOS	Orçada	Arrecadada	Diferença	
			Para mais	Para menos


Total

Transferências Financeiras

TOTAL GERAL

11.600.000,00



ITAMAR ANTONIO AGNOLETTI
Presidente

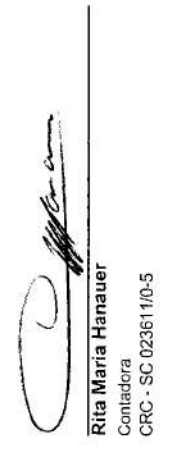

Rita Maria Hanauer
Contadora
CRC - SC 023611/0-5

Anexo 11 - Comparativo da Despesa Autorizada com a Realizada

Valores em R\$ - Período: 01/01/2018 até 31/12/2018
Despesa Realizada: Empenhada

TÍTULOS	Autorizada R\$		Total	Despesa Realizada	Diferença
	Cred. Orçamentário e Suplementares	Créd. Especial e Extraordinários			
Unidade Gestora: Câmara Municipal de Chapecó					
Câmara Municipal de Chapecó - CMC					
51051 Câmara Municipal de Chapecó - CMC	15.200.000,00		15.200.000,00	11.399.828,99	3.800.171,01
51051.1 Legislativa	15.200.000,00		15.200.000,00	11.399.828,99	3.800.171,01
51051.1.31 Ação Legislativa	15.200.000,00		15.200.000,00	11.399.828,99	3.800.171,01
51051.1.31.101 Apoio Legislativo	15.200.000,00		15.200.000,00	11.399.828,99	3.800.171,01
51051.1.31.101.2.990 Coordenação e Manutenção das Atividades Legislativas	15.200.000,00		15.200.000,00	11.399.828,99	3.800.171,01
3.1.90.00 Aplicações Diretas	10.600.000,00		10.600.000,00	8.985.930,31	1.614.069,69
3.1.90.03 Pensões do RPPS e do militar				245.580,79	
3.1.90.11 Vencimentos e Vantagens Fixas - Pessoal Civil				7.555.338,42	
3.1.90.13 Obrigações Patronais				1.177.443,13	
3.1.90.16 Outras Despesas Variáveis - Pessoal Civil				7.567,97	
3.1.91.00 Aplicação Direta Decorrente de Operação entre Órgãos, Fundos e Entidades Integrantes dos Orçamentos Fiscal e da Seguridade Social	470.000,00		470.000,00	395.163,79	74.836,21
3.1.91.13 Obrigações Patronais				395.163,79	
3.3.50.00 Transferências a Instituições Privadas sem Fins Lucrativos	80.000,00		80.000,00	27.760,00	52.240,00
3.3.50.41 Contribuições				27.760,00	
3.3.90.00 Aplicações Diretas	3.750.000,00		3.750.000,00	1.911.383,89	1.838.616,11
3.3.90.14 Diárias - Civil				194.937,18	
3.3.90.30 Material de Consumo				108.257,82	
3.3.90.31 Premiações Culturais, Artísticas, Científicas, Desportivas e Outras				2.919,00	
3.3.90.33 Passagens e Despesas com Locomoção				51.156,27	
3.3.90.36 Outros Serviços de Terceiros - Pessoa Física				129.801,66	
3.3.90.39 Outros Serviços de Terceiros - Pessoa Jurídica				1.286.870,11	
3.3.90.40 Serviços de Tecnologia da Informação e Comunicação - Pessoa Jurídica				137.441,85	
4.4.90.00 Aplicações Diretas	300.000,00		300.000,00	79.591,00	220.409,00
4.4.90.52 Equipamentos e Material Permanente				79.591,00	
Total da Unidade Gestora	15.200.000,00		15.200.000,00	11.399.828,99	3.800.171,01
Transferências Financeiras				200.171,01	-200.171,01
TOTAL GERAL	15.200.000,00		15.200.000,00	11.600.000,00	3.600.000,00


ITAMAR ANTONIO AGNOLETTO
Presidente


Rita Maria Hanauer
Contadora
CRC - SC 023611/0-5



Anexo 12 - Balanço Orçamentário

Valores em R\$ - Período: 01/01/2018 até 31/12/2018

RECEITAS ORÇAMENTÁRIAS	PREVISÃO INICIAL (a)	PREVISÃO ATUALIZADA (b)	RECEITAS REALIZADAS (c)	SALDO (d) = (c - b)
RECEITAS CORRENTES (I)	0,00	0,00	0,00	0,00
IMPOSTOS, TAXAS E CONTRIBUIÇÕES DE MELHORIA	0,00	0,00	0,00	0,00
Impostos	0,00	0,00	0,00	0,00
Taxas	0,00	0,00	0,00	0,00
Contribuição de Melhoria	0,00	0,00	0,00	0,00
CONTRIBUIÇÕES	0,00	0,00	0,00	0,00
Contribuições Sociais	0,00	0,00	0,00	0,00
Contribuição Econômicas	0,00	0,00	0,00	0,00
Contribuições para Entidades Privadas de Serviço Social e de Formação Profissional	0,00	0,00	0,00	0,00
Contribuição para o Custeio do Serviço de Iluminação Pública	0,00	0,00	0,00	0,00
RECEITA PATRIMONIAL	0,00	0,00	0,00	0,00
Exploração do Patrimônio Imobiliário do Estado	0,00	0,00	0,00	0,00
Valores Mobiliários	0,00	0,00	0,00	0,00
Delegação de Serviços Públicos Mediante Concessão, Permissão, Autorização ou Licença	0,00	0,00	0,00	0,00
Exploração de Recursos Naturais	0,00	0,00	0,00	0,00
Exploração do Patrimônio Intangível	0,00	0,00	0,00	0,00
Cessão de Direitos	0,00	0,00	0,00	0,00
Demais Receitas Patrimoniais	0,00	0,00	0,00	0,00
RECEITA AGROPECUÁRIA	0,00	0,00	0,00	0,00
RECEITA INDUSTRIAL	0,00	0,00	0,00	0,00
RECEITA DE SERVIÇOS	0,00	0,00	0,00	0,00
Serviços Administrativos e Comerciais Gerais	0,00	0,00	0,00	0,00
Serviços e Atividades Referentes à Navegação e ao Transporte	0,00	0,00	0,00	0,00
Serviços e Atividades referentes à Saúde	0,00	0,00	0,00	0,00
Serviços e Atividades Financeiras	0,00	0,00	0,00	0,00
Outros serviços	0,00	0,00	0,00	0,00
TRANSFERÊNCIAS CORRENTES	0,00	0,00	0,00	0,00
Transferências da União e de suas Entidades	0,00	0,00	0,00	0,00
Transferências dos Estados e do Distrito Federal e de suas Entidades	0,00	0,00	0,00	0,00
Transferências dos Municípios e de suas Entidade	0,00	0,00	0,00	0,00
Transferências de Instituições Privadas	0,00	0,00	0,00	0,00
Transferências de Outras Instituições Públicas	0,00	0,00	0,00	0,00
Transferências do Exterior	0,00	0,00	0,00	0,00
Transferências de Pessoas Físicas	0,00	0,00	0,00	0,00
Transferências Provenientes de Depósitos Não Identificados	0,00	0,00	0,00	0,00
OUTRAS RECEITAS CORRENTES	0,00	0,00	0,00	0,00
Multas Administrativas, Contratuais e Judiciais	0,00	0,00	0,00	0,00
Indenizações, Restituições e Ressarcimentos	0,00	0,00	0,00	0,00

**Câmara Municipal de Chapecó**Rua Marechal José B. Bormann - E. 320 - Centro - 89.802-120 - Chapecó/ SC
CNPJ: 83.931.719/0001-00 Fone: (49)3361-1400 <http://www.cmc.sc.gov.br>

chapecam@cmc.sc.gov.br

Usuário: Rita Maria Hanauer
Chave de autenticação: 1938-6737-923Página
2 / 4**Anexo 12 - Balanço Orçamentário**

		Valores em R\$ - Período: 01/01/2018 até 31/12/2018	
Bens, Direitos e Valores Incorporados ao Patrimônio Público		0,00	0,00
Demais Receitas Correntes		0,00	0,00
RECEITAS DE CAPITAL (II)		0,00	0,00
OPERAÇÕES DE CRÉDITO		0,00	0,00
Operações de Crédito - Mercado Interno		0,00	0,00
Operações de Crédito - Mercado Externo		0,00	0,00
ALIENAÇÃO DE BENS		0,00	0,00
Alienação de Bens Móveis		0,00	0,00
Alienação de Bens Imóveis		0,00	0,00
Alienação de Bens Intangíveis		0,00	0,00
AMORTIZAÇÕES DE EMPRÉSTIMOS		0,00	0,00
TRANSFERÊNCIAS DE CAPITAL		0,00	0,00
Transferências da União e de suas Entidades		0,00	0,00
Transferências dos Estados e do Distrito Federal e de suas Entidades		0,00	0,00
Transferências dos Municípios e de suas Entidades		0,00	0,00
Transferências de Instituições Privadas		0,00	0,00
Transferências de Outras Instituições Públicas		0,00	0,00
Transferências do Exterior		0,00	0,00
Transferências de Pessoas Físicas		0,00	0,00
Transferências Provenientes de Depósitos Não Identificados		0,00	0,00
OUTRAS RECEITAS DE CAPITAL		0,00	0,00
Integralização do Capital Social		0,00	0,00
Remuneração das Disponibilidades do Tesouro		0,00	0,00
Resgate de Títulos do Tesouro		0,00	0,00
Demais Receitas de Capital		0,00	0,00
SUBTOTAL DAS RECEITAS (III) = (I + II)		0,00	0,00
OPERAÇÕES DE CRÉDITO/REFINANCIAMENTO (IV)		0,00	0,00
Operações de Crédito - Mercado Interno		0,00	0,00
Mobiliária		0,00	0,00
Contratual		0,00	0,00
Operações de Crédito - Mercado Externo		0,00	0,00
Mobiliária		0,00	0,00
Contratual		0,00	0,00
SUBTOTAL COM REFINANCIAMENTO (V) = (III + IV)		0,00	0,00
DÉFICIT (VI)		0,00	0,00
TOTAL (VII) = (V + VI)		0,00	11.399.828,99
Saldos de Exercícios Anteriores			11.399.828,99
Recursos Arrecadados em Exercícios Anteriores			
Superávit Financeiro			
Reabertura de Créditos Adicionais			



Anexo 12 - Balanço Orçamentário

Valores em R\$ - Período: 01/01/2018 até 31/12/2018

DESPESAS ORÇAMENTÁRIAS	DOTAÇÃO INICIAL	DOTAÇÃO ATUALIZADA	DESPESAS EMPENHADAS	DESPESAS LIQUIDADAS	DESPESAS PAGAS	SALDO
	(e)	(f)	(g)	(h)	(i)	(j) = (f - g)
DESPESAS CORRENTES (VIII)	14.900.000,00	14.900.000,00	11.320.237,99	11.307.450,99	11.307.450,99	3.579.762,01
PESSOAL E ENCARGOS SOCIAIS	11.070.000,00	11.070.000,00	9.381.094,10	9.381.094,10	9.381.094,10	1.688.905,90
JUROS E ENCARGOS DA DÍVIDA	0,00	0,00	0,00	0,00	0,00	0,00
OUTRAS DESPESAS CORRENTES	3.830.000,00	3.830.000,00	1.939.143,89	1.926.356,89	1.926.356,89	1.890.856,11
DESPESAS DE CAPITAL (IX)	300.000,00	300.000,00	79.591,00	79.591,00	79.591,00	220.409,00
INVESTIMENTOS	300.000,00	300.000,00	79.591,00	79.591,00	79.591,00	220.409,00
INVERSÕES FINANCEIRAS	0,00	0,00	0,00	0,00	0,00	0,00
AMORTIZAÇÃO DA DÍVIDA	0,00	0,00	0,00	0,00	0,00	0,00
RESERVA DE CONTINGÊNCIA (X)	0,00	0,00	0,00	0,00	0,00	0,00
SUBTOTAL DAS DESPESAS (XI) = (VIII + IX + X)	15.200.000,00	15.200.000,00	11.399.828,99	11.387.041,99	11.387.041,99	3.800.171,01
AMORTIZAÇÃO DA DÍVIDA/REFINANCIAMENTO (XII)	0,00	0,00	0,00	0,00	0,00	0,00
Amortização da Dívida Interna	0,00	0,00	0,00	0,00	0,00	0,00
Dívida Mobiliária	0,00	0,00	0,00	0,00	0,00	0,00
Outras Dívidas	0,00	0,00	0,00	0,00	0,00	0,00
Amortização da Dívida Externa	0,00	0,00	0,00	0,00	0,00	0,00
Dívida Mobiliária	0,00	0,00	0,00	0,00	0,00	0,00
Outras Dívidas	0,00	0,00	0,00	0,00	0,00	0,00
SUBTOTAL COM REFINANCIAMENTO (XII) = (XI + XII)	15.200.000,00	15.200.000,00	11.399.828,99	11.387.041,99	11.387.041,99	3.800.171,01
SUPERÁVIT (XIII)						
TOTAL (XIV) = (XII + XIII)	15.200.000,00	15.200.000,00	11.399.828,99	11.387.041,99	11.387.041,99	3.800.171,01
RESERVA DO RPPS	0,00	0,00	0,00	0,00	0,00	0,00

ANEXO 1 - DEMONSTRATIVO DE EXECUÇÃO DOS RESTOS A PAGAR NÃO PROCESSADOS:


RESTOS A PAGAR NÃO PROCESSADOS	INSCRITOS		LIQUIDADOS (c)	PAGOS (d)	CANCELADOS (e)	SALDO (f) = (a + b - d - e)
	EM EXERCÍCIOS ANTERIORES (a)	EM 31 DE DEZEMBRO DO EXERCÍCIO ANTERIOR (b)				
DESPESAS CORRENTES	0,00	8.800,00	8.800,00	8.800,00	0,00	0,00
PESSOAL E ENCARGOS SOCIAIS	0,00	0,00	0,00	0,00	0,00	0,00
JUROS E ENCARGOS DA DÍVIDA	0,00	0,00	0,00	0,00	0,00	0,00
OUTRAS DESPESAS CORRENTES	0,00	8.800,00	8.800,00	8.800,00	0,00	0,00
DESPESAS DE CAPITAL	0,00	0,00	0,00	0,00	0,00	0,00
INVESTIMENTOS	0,00	0,00	0,00	0,00	0,00	0,00
INVERSÕES FINANCEIRAS	0,00	0,00	0,00	0,00	0,00	0,00
AMORTIZAÇÃO DA DÍVIDA	0,00	0,00	0,00	0,00	0,00	0,00


Anexo 12 - Balanço Orçamentário

Valores em R\$ - Período: 01/01/2018 até 31/12/2018	
TOTAL	0,00 8.800,00 8.800,00 0,00 8.800,00 0,00

ANEXO 2 - DEMONSTRATIVO DE EXECUÇÃO DOS RESTOS A PAGAR PROCESSADOS E NÃO PROCESSADOS LIQUIDADOS:

RESTOS A PAGAR PROCESSADOS E NÃO PROCESSADOS LIQUIDADOS	INSCRITOS		PAGOS (c)	CANCELADOS (d)	SALDO (e) = (a + b - c - d)
	EM EXERCÍCIOS ANTERIORES (a)	EM 31 DE DEZEMBRO DO EXERCÍCIO ANTERIOR (b)			
DESPESAS CORRENTES	0,00	0,00	0,00	0,00	0,00
PESSOAL E ENCARGOS SOCIAIS	0,00	0,00	0,00	0,00	0,00
JUROS E ENCARGOS DA DÍVIDA	0,00	0,00	0,00	0,00	0,00
OUTRAS DESPESAS CORRENTES	0,00	0,00	0,00	0,00	0,00
DESPESAS DE CAPITAL	0,00	0,00	0,00	0,00	0,00
INVESTIMENTOS	0,00	0,00	0,00	0,00	0,00
INVERSÕES FINANCEIRAS	0,00	0,00	0,00	0,00	0,00
AMORTIZAÇÃO DA DÍVIDA	0,00	0,00	0,00	0,00	0,00
TOTAL	0,00	0,00	0,00	0,00	0,00


ITAMAR ANTONIO AGNOLETTO
 Presidente


Rita Maria Hanauer
 Contadora
 CRC - SC 023611/0-5



Anexo 13 - Balanço Financeiro

Valores em R\$ - Período: 01/01/2018 até 31/12/2018
Despesa realizada: Empenhada

Ingressos		Despesas			
ESPECIFICAÇÃO	Exercício Atual	Exercício Anterior	ESPECIFICAÇÃO	Exercício Atual	Exercício Anterior
Receita orçamentária (I)			Despesa orçamentária (VI)		
Ordinária	0,00	0,00	Ordinária	11.399.828,99	11.224.974,02
Vinculada	0,00	0,00	Vinculada	0,00	0,00
Recursos vinculados à educação			Recursos vinculados à educação		
Recursos vinculados à saúde			Recursos vinculados à saúde		
Recursos vinculados à previdência social - RPPS			Recursos vinculados à previdência social - RPPS		
Recursos vinculados à seguridade social			Recursos vinculados à seguridade social		
Outras destinações de recursos			Outras destinações de recursos		
(-) Deduções da receita					
Ordinária	0,00	0,00			
Vinculada	0,00	0,00			
Recursos vinculados à educação					
Recursos vinculados à saúde					
Recursos vinculados à previdência social - RPPS					
Recursos vinculados à seguridade social					
Outras destinações de recursos					
Transferências financeiras recebidas (II)			Transferências financeiras concedidas (VII)		
Para execução orçamentária	11.600.000,00	11.300.000,00	Para execução orçamentária	200.171,01	75.025,98
Independente da execução orçamentária - Intra OFSS	11.600.000,00	11.300.000,00	Independente da execução orçamentária - Intra OFSS	200.171,01	75.025,98
Para cobertura de déficit financeiro do RPPS			Para cobertura de déficit financeiro do RPPS		
Reccebimentos extraorçamentários (III)			Pagamentos extraorçamentários (VIII)		
Inscrição de restos a pagar processados	1.946.068,98	1.808.638,39	Pagamento de restos a pagar processados	1.942.081,98	1.799.838,39
Inscrição de restos a pagar não processados	12.787,00	8.800,00	Pagamento de restos a pagar não processados	8.800,00	8.800,00
Depósitos restituíveis e valores vinculados	1.933.281,98	1.799.838,39	Depósitos restituíveis e valores vinculados	1.933.281,98	1.799.838,39
Outros Recebimentos Extraorçamentários			Outros Pagamentos Extraorçamentários		
Saldo em espécie do exercício anterior (IV)			Saldo em espécie para o exercício seguinte (IX)		
Caixa e equivalentes de caixa	8.800,00	0,00	Caixa e equivalentes de caixa	12.787,00	8.800,00
Investimentos e aplicações temporárias	8.800,00		Investimentos e aplicações temporárias	12.787,00	8.800,00
Depósitos restituíveis e valores vinculados			Depósitos restituíveis e valores vinculados		
Outros rendimentos			Outros rendimentos		
TOTAL (V) = (I + II + III + IV)	13.554.868,98	13.108.638,39	TOTAL (X) = (VI + VII + VIII + IX)	13.554.868,98	13.108.638,39

Nota: Considerados os valores intra-orçamentários


ITAMAR ANTONIO AGNOLETTI
Presidente


Rita Maria Hanauer
Contadora
CRC - SC 023811/0-5


Anexo 14 da Lei Nº 4.320/64 - Balanço Patrimonial

Valores em R\$ - Período: 01/01/2018 até 31/12/2018
 Despesa realizada: Empenhada

Ativo		Passivo			
Especificação	Exercício Atual	Exercício Anterior	Especificação	Exercício Atual	Exercício Anterior
(-) Deprec./Amort./Exaustão acumulada bens imóveis	0,00	0,00			
(-) Redução ao valor recuperável de bens imóveis	0,00	0,00			
Intangível	0,00	0,00			
Softwares	0,00	0,00			
(-) Amortização acumulada	0,00	0,00			
(-) Redução ao valor recuperável de intangível	0,00	0,00			
Marcas, direitos e patentes industriais	0,00	0,00			
(-) Amortização acumulada	0,00	0,00			
(-) Redução ao valor recuperável de intangível	0,00	0,00			
Direito de uso de imóveis	0,00	0,00			
(-) Amortização acumulada	0,00	0,00			
(-) Redução ao valor recuperável de intangível	0,00	0,00			
TOTAL	8.620.258,70	1.095.875,31	TOTAL	8.620.258,70	1.095.875,31
ATIVO FINANCEIRO	12.787,00	8.800,00	PASSIVO FINANCEIRO	12.787,00	8.800,00
ATIVO PERMANENTE	8.607.471,70	1.087.075,31	PASSIVO PERMANENTE	586.010,70	512.874,44
SALDO PATRIMONIAL				8.021.461,00	574.200,87
COMPENSAÇÕES					
Saldo dos atos potenciais do ativo	Exercício Atual	Exercício Anterior	Saldo dos atos potenciais do passivo	Exercício Atual	Exercício Anterior
Execução dos atos potenciais ativos	0,00	0,00	Execução dos atos potenciais passivos	0,00	1.987.971,61
Garantias e contragarantias recebidas a executar	0,00	0,00	Garantias e contragarantias concedidas a executar	0,00	0,00
Direitos conveniados e outros instrumentos	0,00	0,00	Obrigações conveniadas e outros instrumentos	0,00	0,00
Direitos contratuais	0,00	0,00	Obrigações contratuais	0,00	1.987.971,61
Outros aportes potenciais ativos	0,00	0,00	Outros aportes potenciais passivos	0,00	0,00
TOTAL	0,00	0,00	TOTAL	0,00	1.987.971,61

Nota: Considerados os valores intra-orçamentários

SUPERÁVIT / DÉFICIT FINANCEIRO


ITAMAR ANTONIO AGNOLETTO
 Presidente


Rita Maria Hanauer
 Contadora
 CRC - SC 023611/0-5

**Anexo 15 da Lei Nº 4.320/64 - Demonstrativo das Variações Patrimoniais**

Valores em R\$ - Período: 01/01/2018 até 31/12/2018

Despesa realizada: Empenhada**VARIAÇÕES PATRIMONIAIS QUANTITATIVAS**

VARIAÇÕES PATRIMONIAIS AUMENTATIVAS		Exercício Atual	Exercício Anterior
4	VARIAÇÃO PATRIMONIAL AUMENTATIVA	12.178.537,35	11.401.910,09
4.5	TRANSFERÊNCIAS E DELEGAÇÕES RECEBIDAS	11.600.000,00	11.300.000,00
4.5.1	TRANSFERÊNCIAS INTRAGOVERNAMENTAIS	11.600.000,00	11.300.000,00
4.6	VALORIZAÇÃO E GANHOS COM ATIVOS E DESINCORPORAÇÃO DE PASSIVOS	25.568,80	23.856,38
4.6.1	REAVALIAÇÃO DE ATIVOS	25.568,80	23.856,38
4.9	OUTRAS VARIAÇÕES PATRIMONIAIS AUMENTATIVAS	552.968,55	78.053,71
4.9.9	DIVERSAS VARIAÇÕES PATRIMONIAIS AUMENTATIVAS	552.968,55	78.053,71
VARIAÇÕES PATRIMONIAIS DIMINUTIVAS		Exercício Atual	Exercício Anterior
3	VARIAÇÃO PATRIMONIAL DIMINUTIVA	12.224.754,22	11.450.898,29
3.1	PESSOAL E ENCARGOS	9.749.607,67	9.013.968,45
3.1.1	REMUNERAÇÃO A PESSOAL	8.177.000,75	7.475.153,82
3.1.2	ENCARGOS PATRONAIS	1.572.606,92	1.516.350,05
3.1.9	OUTRAS VARIAÇÕES PATRIMONIAIS DIMINUTIVAS - PESSOAL E ENCARGOS	0,00	22.464,58
3.2	BENEFÍCIOS PREVIDENCIÁRIOS E ASSISTENCIAIS	253.137,14	238.528,10
3.2.2	PENSÕES	253.137,14	238.528,10
3.3	USO DE BENS, SERVIÇOS E CONSUMO DE CAPITAL FIXO	1.963.287,78	2.094.248,44
3.3.1	USO DE MATERIAL DE CONSUMO	105.086,26	154.873,97
3.3.2	SERVIÇOS	1.794.729,62	1.848.593,80
3.3.3	DEPRECIÇÃO, AMORTIZAÇÃO E EXAUSTÃO	63.471,90	90.780,67
3.5	TRANSFERÊNCIAS E DELEGAÇÕES CONCEDIDAS	230.665,32	102.318,59
3.5.1	TRANSFERÊNCIAS INTRAGOVERNAMENTAIS	202.905,32	96.558,59
3.5.3	TRANSFERÊNCIAS A INSTITUIÇÕES PRIVADAS	27.760,00	5.760,00
3.6	DESVALORIZAÇÃO E PERDA DE ATIVOS E INCORPORAÇÃO DE PASSIVOS	25.137,31	104,12
3.6.5	DESINCORPORAÇÃO DE ATIVOS	25.137,31	104,12
3.9	OUTRAS VARIAÇÕES PATRIMONIAIS DIMINUTIVAS	2.919,00	1.730,59
3.9.1	PREMIAÇÕES	2.919,00	1.730,59
RESULTADO PATRIMONIAL NO PERÍODO		-46.216,87	-48.988,20
VARIAÇÕES PATRIMONIAIS QUALITATIVAS (decorrentes de execução orçamentária)		Exercício Atual	Exercício Anterior
Incorporações de ativos		79.591,00	31.580,55
Desincorporações de passivos		0,00	0,00
Incorporações de passivos		0,00	0,00
Desincorporações de ativos		0,00	0,00

Nota: Considerados os valores intra-orçamentários

ITAMAR ANTONIO AGNOLETTO

Presidente

Rita Maria Hanauer

Contadora

CRC - SC 023611/0-5

**Câmara Municipal de Chapecó**Rua Marechal José B. Bormann - E, 320 - Centro - 89.802-120 - Chapecó/ SC
CNPJ: 83.831.719/0001-00 Fone: (49)3361-1400 <http://www.cmc.sc.gov.br>chapecam@cmc.sc.gov.br

Usuário: Rita Maria Hanauer

Chave de autenticação: 2033-9840-268

Página

1 / 1


Anexo 16 - Demonstrativo da Dívida Fundada Interna e Externa

Valores em R\$ - Período: 01/01/2018 até 31/12/2018

Autorizações				Títulos	Saldo Anterior	Movimentação no Exercício		Saldo para o Exercício
Leis (Nº e data)	Nº Contrato	Qtde.	Valor da Emissão (R\$)			Inscrição	Baixa	
OPERAÇÕES DE CRÉDITO INTERNAS								
Em Títulos								
Em Contratos								
Financiamentos em circulação								
Outras								
SUBTOTAL					0,00	0,00	0,00	0,00
OPERAÇÕES DE CRÉDITO EXTERNAS								
Em Títulos								
Em Contratos								
Financiamentos em circulação								
Outras								
SUBTOTAL					0,00	0,00	0,00	0,00
DÉBITOS CONSOLIDADOS								
Precatórios a Pagar								
Dívidas Renegociadas								
Obrigações a Pagar								
Obrigações Legais e Tributárias								
SUBTOTAL					0,00	0,00	0,00	0,00
DIVERSOS								
Obrigações a Pagar								
Entidade Credoras								
Depósitos Judiciais								
Outras Obrigações Exigíveis								
Valores Pendentes a Longo Prazo								
SUBTOTAL					0,00	0,00	0,00	0,00
TOTAL GERAL					0,00	0,00	0,00	0,00

Nota: Considerados os valores Intra-orçamentários


 ITAMAR ANTONIO AGNOLETTO
 Presidente


 Rita Maria Hanauer
 Contadora
 CRC - SC 023611/0-5

**Anexo 17 - Demonstrativo da Dívida Flutuante**

Valores em R\$ - Período: 01/01/2018 até 31/12/2018

Títulos	Saldo Anterior	Movimentação no Exercício		Saldo para o Exercício Seguinte
		Inscrição	Baixa	
DEPÓSITOS				
2.1.8.8.1.01.01.00.00.00 - RPPS - RETENÇÕES SOBRE VENCIMENTOS E VANTAGENS	0,00	177.142,44	177.142,44	0,00
46004 - RPPS - RETENÇÕES SOBRE VENCIMENTOS E VANTAGENS - SIMPREVI	0,00	177.142,44	177.142,44	0,00
2.1.8.8.1.01.02.00.00.00 - CONTRIBUIÇÃO AO RGPS	0,00	470.769,09	470.769,09	0,00
46005 - INSS - FOLHA DE PAGAMENTO	0,00	448.742,97	448.742,97	0,00
46010 - INSS - PRESTADORES DE SERVIÇO	0,00	22.026,12	22.026,12	0,00
2.1.8.8.1.01.04.00.00.00 - IMPOSTO SOBRE A RENDA RETIDO NA FONTE - IRRF	0,00	823.102,84	823.102,84	0,00
46007 - IMPOSTO SOBRE A RENDA RETIDO NA FONTE - IRRF - FOLHA PAGAMENTO	0,00	821.075,99	821.075,99	0,00
46008 - IMPOSTO SOBRE A RENDA RETIDO NA FONTE - IRRF - PRESTADORES DE SERVIÇO	0,00	2.026,85	2.026,85	0,00
2.1.8.8.1.01.05.00.00.00 - INDENIZAÇÕES E RESTITUIÇÕES	0,00	258,33	258,33	0,00
47721 - MULTAS DE TRANSITO	0,00	258,33	258,33	0,00
2.1.8.8.1.01.08.00.00.00 - ISS	0,00	3.615,16	3.615,16	0,00
46009 - ISS	0,00	3.615,16	3.615,16	0,00
2.1.8.8.1.01.11.00.00.00 - PLANOS DE PREVIDENCIA E ASSISTENCIA MEDICA	0,00	57.023,36	57.023,36	0,00
46006 - FAS	0,00	57.023,36	57.023,36	0,00
2.1.8.8.1.01.14.00.00.00 - RETENCOES - PLANOS DE SEGUROS	0,00	5.382,99	5.382,99	0,00
46013 - SEGURO DE VIDA	0,00	5.382,99	5.382,99	0,00
2.1.8.8.1.01.15.00.00.00 - RETENÇÕES - EMPRÉSTIMOS E FINANCIAMENTOS	0,00	226.468,80	226.468,80	0,00
46014 - RETENÇÕES - EMPRÉSTIMOS E FINANCIAMENTOS - CEF	0,00	206.449,45	206.449,45	0,00
46015 - RETENÇÕES - EMPRÉSTIMOS E FINANCIAMENTOS - BANCO DO BRASIL	0,00	11.269,98	11.269,98	0,00
49988 - RETENÇÕES - EMPRÉSTIMOS E FINANCIAMENTOS - BANRISUL	0,00	8.749,37	8.749,37	0,00
2.1.8.8.1.01.16.00.00.00 - RETENÇÃO RELATIVA A VALE TRANSPORTE	0,00	1.745,52	1.745,52	0,00
46012 - VALE TRANSPORTE	0,00	1.745,52	1.745,52	0,00
2.1.8.8.1.01.19.00.00.00 - RETENÇÃO RELATIVA A SALÁRIO MATERNIDADE NA CONTRIBUIÇÃO PATRONAL	0,00	16.149,03	16.149,03	0,00
49986 - SALÁRIO MATERNIDADE	0,00	16.149,03	16.149,03	0,00
2.1.8.8.1.01.99.00.00.00 - OUTROS CONSIGNATARIOS	0,00	102.383,94	102.383,94	0,00
46017 - RETENÇÃO - ASSOCIAÇÃO DOS SERVIDORES MUNICIPAIS	0,00	660,00	660,00	0,00
46018 - RETENÇÃO - ASSOCIAÇÃO DOS SERVIDORES DO PODER LEGISLATIVO	0,00	76.501,01	76.501,01	0,00
46020 - RETENÇÃO - DIVERSOS	0,00	31,88	31,88	0,00
49987 - AUXÍLIO DOENÇA E ACIDENTES	0,00	25.191,05	25.191,05	0,00
2.1.8.8.1.99.01.00.00.00 - RENDIMENTOS DE APLICAÇÕES FINANCEIRAS	0,00	13.580,68	13.580,68	0,00
41648 - RENDIMENTOS DE APLICAÇÕES FINANCEIRAS	0,00	13.580,68	13.580,68	0,00
2.1.8.8.1.99.02.00.00.00 - INDENIZAÇÕES E RESTITUIÇÕES	0,00	35.659,80	35.659,80	0,00
41649 - INDENIZAÇÕES E RESTITUIÇÕES	0,00	35.659,80	35.659,80	0,00
SUBTOTAL	0,00	1.933.281,98	1.933.281,98	0,00
RESTOS A PAGAR				
2.1.3.1.1.00.00.00.00.00 - FORNECEDORES E CONTAS A PAGAR NACIONAIS A CURTO PRAZO - CONSOLIDAÇÃO	0,00	8.800,00	8.800,00	0,00
Ano 2018		0,00	0,00	0,00
Ano 2017	0,00	8.800,00	8.800,00	0,00
SUBTOTAL	0,00	8.800,00	8.800,00	0,00
SERVIÇOS DA DÍVIDA				
SUBTOTAL	0,00	0,00	0,00	0,00
OUTRAS OBRIGAÇÕES A CURTO PRAZO				
SUBTOTAL	0,00	0,00	0,00	0,00
TOTAL GERAL	0,00	1.942.081,98	1.942.081,98	0,00

DEMONSTRATIVOS DOS RESTOS A PAGAR NÃO PROCESSADOS

Títulos	Saldo Anterior	Movimentação no Exercício		Saldo para o Exercício Seguinte
		Inscrição	Baixa	
6.3.1.0.0.00.00.00.00.00 - EXECUÇÃO DE RP NÃO PROCESSADOS	8.800,00	12.787,00	8.800,00	12.787,00
Ano 2018	0,00	12.787,00	0,00	12.787,00
Ano 2017	8.800,00	0,00	8.800,00	0,00
TOTAL DOS RESTOS A PAGAR NÃO PROCESSADOS	8.800,00	12.787,00	8.800,00	12.787,00

Nota: Considerados os valores Intra-orçamentários

**Câmara Municipal de Chapecó**

Rua Marechal José B. Bormann - E, 320 - Centro - 89.802-120 - Chapecó/ SC
CNPJ: 83.831.719/0001-00 Fone: (49)3361-1400 <http://www.cmc.sc.gov.br>

chapecam@cmc.sc.gov.br

Usuário: Rita Maria Hanauer


Chave de autenticação: 1769-5232-035

Página

2 / 2

Anexo 17 - Demonstrativo da Dívida Flutuante


ITAMAR ANTONIO AGNOLETTI
Presidente


Rita Maria Hanauer
Contadora
CRC - SC 023611/0-5

**Anexo 18 - Demonstrativo do Fluxo de Caixa**

Valores em R\$ - Período: 01/01/2018 até 31/12/2018

Despesa realizada: Paga

	Exercício Atual	Exercício Anterior
FLUXOS DE CAIXA DAS ATIVIDADES OPERACIONAIS		
Ingressos		
Receitas derivadas e originárias	13.574.622,06	13.128.206,16
Transferências correntes recebidas	0,00	0,00
Outros ingressos operacionais	0,00	0,00
	13.574.622,06	13.128.206,16
Desembolsos		
Pessoal e demais despesas	13.491.044,06	13.087.825,61
Juros e encargos da dívida	10.893.327,20	10.822.203,22
Transferências concedidas	0,00	0,00
Outros desembolsos operacionais	422.923,79	362.390,25
	2.174.793,07	1.903.232,14
Fluxo de caixa líquido das atividades operacionais (I)	83.578,00	40.380,55

	Exercício Atual	Exercício Anterior
FLUXOS DE CAIXA DAS ATIVIDADES DE INVESTIMENTOS		
Ingressos		
Alienação de bens	0,00	0,00
Amortização de empréstimos e financiamentos concedidos	0,00	0,00
Outros ingressos de investimentos	0,00	0,00
	0,00	0,00
Desembolsos		
Aquisição de ativo não circulante	79.591,00	31.580,55
Concessão de empréstimos e financiamentos	79.591,00	31.580,55
Outros desembolsos de investimentos	0,00	0,00
	0,00	0,00
Fluxo de caixa líquido das atividades de investimentos (II)	-79.591,00	-31.580,55

	Exercício Atual	Exercício Anterior
FLUXOS DE CAIXA DAS ATIVIDADES DE FINANCIAMENTOS		
Ingressos		
Operações de crédito	0,00	0,00
Integralização do capital social de empresas dependentes	0,00	0,00
Transferências de capital recebidas	0,00	0,00
Outros ingressos de financiamentos	0,00	0,00
	0,00	0,00
Desembolsos		
Amortização/Refinanciamento da dívida	0,00	0,00
Outros desembolsos de financiamentos	0,00	0,00
	0,00	0,00
Fluxo de caixa líquido das atividades de financiamento (III)	0,00	0,00

GERAÇÃO LÍQUIDA DE CAIXA E EQUIVALENTE DE CAIXA (IV) = (I + II + III)	3.987,00	8.800,00
Caixa e equivalente de caixa inicial (V)	8.800,00	0,00
Caixa e equivalente de caixa final (IV + V)	12.787,00	8.800,00

**Anexo 18 - Demonstrativo do Fluxo de Caixa**

Valores em R\$ - Período: 01/01/2018 até 31/12/2018

Despesa realizada: Paga

	Exercício Atual	Exercício Anterior
QUADRO DAS RECEITAS DERIVADAS E ORIGINÁRIAS		
Receitas derivadas e originárias		
Receita tributária	0,00	0,00
Receita de contribuições	0,00	0,00
Receita de patrimonial	0,00	0,00
Receita agropecuária	0,00	0,00
Receita industrial	0,00	0,00
Receita de serviços	0,00	0,00
Remuneração das disponibilidades	0,00	0,00
Outras receitas derivadas e originárias	0,00	0,00
Total das receitas derivadas e originárias	0,00	0,00

	Exercício Atual	Exercício Anterior
QUADRO DE TRANSFERÊNCIAS RECEBIDAS E CONCEDIDAS		
Transferências correntes recebidas		
Intergovernamentais	0,00	0,00
da união	0,00	0,00
de estados e distrito federal	0,00	0,00
de municípios	0,00	0,00
Intragovernamentais	0,00	0,00
Outras transferências correntes recebidas	0,00	0,00
Total das transferências correntes recebidas	0,00	0,00
Transferências concedidas		
Intergovernamentais	0,00	0,00
a união	0,00	0,00
a estados e distrito federal	0,00	0,00
a municípios	0,00	0,00
Intragovernamentais	395.163,79	356.630,25
Outras transferências	27.760,00	5.760,00
Total das transferências concedidas	422.923,79	362.390,25

**Anexo 18 - Demonstrativo do Fluxo de Caixa**


Valores em R\$ - Período: 01/01/2018 até 31/12/2018

Despesa realizada: Paga


	Exercício Atual	Exercício Anterior
QUADRO DE DESEMBOLSOS DE PESSOAL E DEMAIS DESPESAS POR FUNÇÃO		
Legislativo	10.893.327,20	10.822.203,22
Judiciário	0,00	0,00
Essencial a justiça	0,00	0,00
Administração	0,00	0,00
Defesa nacional	0,00	0,00
Segurança pública	0,00	0,00
Relações exteriores	0,00	0,00
Assistência social	0,00	0,00
Previdência social	0,00	0,00
Saúde	0,00	0,00
Trabalho	0,00	0,00
Educação	0,00	0,00
Cultura	0,00	0,00
Direito da cidadania	0,00	0,00
Urbanismo	0,00	0,00
Habituação	0,00	0,00
Saneamento	0,00	0,00
Gestão ambiental	0,00	0,00
Ciência e tecnologia	0,00	0,00
Agricultura	0,00	0,00
Organização agrária	0,00	0,00
Indústria	0,00	0,00
Comércio e serviços	0,00	0,00
Comunicação	0,00	0,00
Energia	0,00	0,00
Transportes	0,00	0,00
Desportos e lazer	0,00	0,00
Encargos especiais	0,00	0,00
Total dos desembolsos de pessoal e demais despesas por função	10.893.327,20	10.822.203,22

	Exercício Atual	Exercício Anterior
QUADRO DE JUROS E ENCARGOS DA DÍVIDA		
Juros e correção monetária da dívida interna	0,00	0,00
Juros e correção monetária da dívida externa	0,00	0,00
Outros encargos da dívida	0,00	0,00
Outras despesas com juros, correção monetária e outros encargos de dívida, não classificados na função 28	0,00	0,00
Total dos juros e encargos da dívida	0,00	0,00

Nota: Considerados os valores intra-orçamentários



ITAMAR ANTONIO AGNOLETTO
Presidente




Rita Maria Hanauer
Contadora
CRC - SC 023611/0-5


Anexo 19 - Demonstração das Mutações do Patrimônio Líquido

Valores em R\$ - Período: 01/01/2018 até 31/12/2018

ESPECIFICAÇÃO	Patrimônio Social e Capital Social	Adiantamento para Futuro Aumento de Capital (AFAC)	Reserva de Capital	Ajuste de Avaliação Patrimonial	Reservas de Lucros	Demais Reservas	Resultados Acumulados	Ações / Cotas em tesouraria	TOTAL
Saldos iniciais	1.785.957,93						-1.202.957,06		583.000,87
Ajustes de exercícios anteriores							7.497.464,00		7.497.464,00
Aumento de capital									0,00
Resgate / Reemissão de Ações e Cotas									0,00
Juros sobre capital próprio									0,00
Resultado do exercício							-46.216,87		-46.216,87
Ajustes de avaliação patrimonial									0,00
Constituição / Reversão de reservas									0,00
Outros									0,00
Dividendos a distribuir (R\$... por ação)									0,00
Saldos finais	1.785.957,93						6.248.290,07		8.034.248,00


ITAMAR ANTONIO AGNOLETTI
 Presidente


Rita Maria Hanauer
 Contadora
 CRC - SC 023611/0-5



**Câmara
Municipal
de Chapecó**

NOTAS EXPLICATIVAS ÀS DEMONSTRAÇÕES CONTÁBEIS EM 31 DE DEZEMBRO DE 2018

A Câmara Municipal de Vereadores de Chapecó SC, apresenta as Notas Explicativas das Demonstrações Contábeis de 2018 de acordo com os Procedimentos e as Normas Brasileiras de Contabilidade Aplicadas ao Setor Público.

O MCASP menciona que as notas explicativas são informações adicionais às apresentações das Demonstrações Contábeis Aplicadas ao Setor Público (DCASP) e consideradas parte integrante das demonstrações, com o objetivo de facilitar a compreensão das demonstrações contábeis a seus diversos usuários. Devem ser claras, sintéticas e objetivas e englobam informações de qualquer natureza exigidas pela lei, pelas normas contábeis e outras informações relevantes não suficientemente evidenciadas ou que não constam nas demonstrações.

Desta forma apresentam-se de forma sintética os principais aspectos de eventos ocorridos que estão evidenciados nas Demonstrações Contábeis de 2018 do Poder Legislativo de Chapecó.

1. BALANÇO ORÇAMENTÁRIO

O orçamento do Poder Legislativo no exercício de 2018, aprovado no ano de 2017 por meio da Lei nº 7098/2017 de 20/12/2017 estimou as receitas (transferências Financeiras) e fixou as despesas em R\$ 15.200.000,00 (quinze milhões e duzentos mil reais).

Durante o exercício de 2018 não houve movimentação de dotação orçamentária.

Transferências financeiras: Refere-se ao valor recebido do Poder Executivo em 2018 R\$ 11.600.000,00, deste valor foi devolvido no mês de dezembro R\$ 200.171,01, resultando um valor líquido de R\$ 11.399.828,99.

Despesas do período: As despesas foram todas empenhadas e correspondem ao valor de R\$ 11.399.828,99. Foram liquidadas e pagas despesas no valor de R\$ 11.387,041,99. Quanto aos Restos a Pagar Não Processados foram inscritos no valor de R\$ 12.787,00. Deste valor a Instituição disponibilizou recursos para o referido pagamento.

Execução dos Restos a Pagar não Processados: No exercício anterior houve inscrição de Restos a Pagar não Processados no valor de R\$ 8.800,00, sendo que os mesmos foram liquidados e pagos no exercício de 2018 com recursos que ficaram disponibilizados.

Resultado orçamentário: No exercício de 2018 o resultado foi 0,00 (zero), também caracterizado como resultado nulo ou inexistente em função de ser devolvido o saldo remanescente em disponíveis que foi de R\$ 200.171,01.

2. BALANÇO FINANCEIRO

O Balanço Financeiro do exercício de 2018 reflete os ingressos de transferências do poder executivo, as despesas do período, bem como as movimentações extraorçamentárias, além dos saldos financeiros de caixa e equivalentes de caixa.

Receitas orçamentárias: De acordo com o demonstrativo do Balanço Financeiro, anexo 13, percebe-se que no grupo de Receitas orçamentárias não possui valor, visto que o poder legislativo não tem arrecadações orçamentárias.

Despesas orçamentárias: Já no grupo das despesas orçamentárias foram empenhadas despesas no valor total de R\$ 11.399.828,99 que referem-se aos grupos de pessoal, outras despesas e investimentos.

Transferências financeiras recebidas: No grupo de Transferências financeiras recebidas que no exercício de 2018 tem uma movimentação e recebimento de R\$ 11.600.000,00 refere-se aos valores repassados pela Prefeitura Municipal de Chapecó com amparo na Constituição Federal e que cumpriu ao limite estabelecido abaixo de 6% das receitas tributárias e de transferências Constitucionais.

Transferências financeiras concedidas: Já em relação as transferências financeiras concedidas, refere-se ao saldo devolvido no final do exercício 2018 para o Poder Executivo no valor de R\$ 200.171,01.

Recebimentos Extraorçamentários: No grupo de Recebimentos Extraorçamentários o saldo em Restos a Pagar Não Processados é de R\$ 12.787,00, visto que a Câmara de Vereadores registrou despesas empenhadas, porém não liquidadas no exercício de 2018. Já os depósitos restituíveis e valores vinculados apresentam os valores movimentados no período.

Pagamentos Extraorçamentários: Nos Pagamentos Extraorçamentários a conta de Restos a Pagar Não Processados possui saldo de R\$ 8.800,00 em função da Câmara de Vereadores ter pago dívidas do exercício de 2017. Já os depósitos restituíveis e valores vinculados apresentam os valores movimentados no período.

Saldo em Espécie: Em relação às disponibilidades financeiras verifica-se saldo do exercício anterior no valor de R\$ 8.800,00, que estava destinado ao pagamento da inscrição de Restos a Pagar não Processados daquele exercício e verifica-se saldo para o exercício seguinte, destinado ao pagamento da inscrição de Restos a Pagar Não Processados no exercício no valor de R\$ 12.787,00.

3. BALANÇO PATRIMONIAL

O Balanço Patrimonial é a demonstração contábil que evidencia quantitativamente e qualitativamente a situação patrimonial da entidade pública, por meio de suas contas representativas.

Caixa e Equivalente de Caixa: Corresponde a valores disponíveis para pagamento de Restos a Pagar Não Processados inscritos no exercício no valor de R\$ 12.787,00.

Estoques: No estoques os produtos adquiridos são mantidos com base no custo médio ponderado e que totaliza R\$ 34.914,42, divididos nos seguintes grupos de contas: Material de consumo R\$ 13.821,81, Gêneros alimentícios R\$ 1.435,05 e Materiais de expediente no valor de R\$ 19.657,56.

Variações Patrimoniais Diminutivas pagas antecipadamente: Corresponde a um valor total apropriado de R\$ 12.611,71, divididos nos seguintes grupos e valores: contratação e pagamento antecipado de prêmio de seguro de veículos no valor de R\$ 368,88, assinaturas de jornais R\$ 12.242,83 que são registrados mensalmente na sua competência.

Imobilizado: O ativo imobilizado adquirido em 2018 foi reconhecido com base no valor de aquisição. Os valores registrados são controlados de forma analítica, bem como sua depreciação efetuada pelo método linear com cálculos mensais de cada grupo do imobilizado. Foi lançado a depreciação mensal de janeiro a setembro e não foi lançado relativo os meses de outubro, novembro e dezembro de 2018, em decorrência de migração/conversão do sistema de patrimônio, que até a data do fechamento do balanço ainda não estava concluída, não sendo possível gerar o valor da depreciação dos bens relativo os referidos meses. Os bens móveis que estavam no final da vida útil estimada foram reavaliados. O bem imóvel da Câmara Municipal de Chapecó teve o seu valor ajustado a valor presente, com base na resolução n.9, de 29 de outubro de 2014.

O valor de R\$ 8.559.945,57 constante no ativo não circulante refere-se aos bens móveis e imóveis e é composto de R\$ 8.248.130,87 do total de bens, com a redução da depreciação de R\$ 311.814,70 relativo a perda de valor pelo desgaste pela utilização e uso. Apresenta-se no quadro a seguir a composição dos bens patrimoniais.

Composição dos bens patrimoniais

Bens Móveis e Imóveis		Valores		
Descrição	Saldo Ant.	Débitos	Créditos	Saldo Atual
Outras Máquinas, Ap., Equip. e Fer.	95.685,71	16.252,52	1.871,26	110.066,97
Equipamentos de Proc. de Dados	17.389,71	427,95	0,00	17.817,66
Equipamentos de Tec. da Informação	106.130,61	73.470,15	201,34	179.399,42
Aparelhos e Utensílios domésticos	23.482,19	2.930,19	466,00	25.946,38
Maquinas e Utensílios de Escritório	5.972,97	0,00	1.035,17	4.937,80
Mobiliário em Geral	188.428,72	4.513,41	128,16	192.813,97
Coleções e materiais bibliográficos	2.383,56	0,00	0,00	2.383,56
Equipamentos p/ áudio, vídeo e foto	53.936,22	7.565,58	2.466,45	59.035,35
Obras Arte e peças para Exposição	700,05	0,00	0,00	700,05
Veículos de tração mecânica	180.911,00	0,00	35.452,00	145.459,00
Terrenos	490.000,00	7.497.464,00	0,00	7.987.464,00
Estudos e Projetos	145.736,11	0,00	0,00	145.736,11
Totais	1.310.756,85	7.602.623,80	41.620,38	8.871.760,27
Depreciação		Valores		
Descrição	Saldo Ant.	Débitos	Créditos	Saldo atual
(-) Depreciação Acum. Máq. Ap. Equip.	32.766,43	1.959,93	9.512,61	40.319,11
(-) Depreciação Acum. de Bens Inform.	88.203,13	3.045,45	22.093,64	107.251,32
(-) Depreciação Acum. de Móveis Utens.	78.219,63	2.809,61	20.779,32	96.189,34
(-) Depreciação Acum. de Mat. Cult, Educ.	15.159,78	2.169,66	5.441,43	18.431,55
(-) Depreciação Acum. de Veículos	51.275,24	15.014,76	13.362,90	49.623,38
Totais	265.624,21	24.999,41	71.189,90	311.814,70
TOTAL GERAL	1.045.132,64	7.627.623,21	112.810,28	8.559.945,57

De acordo com o quadro apresentado o saldo de bens móveis e imóveis totaliza R\$ 8.559.945,57 (oito milhões, quinhentos e cinquenta e nove mil, novecentos e quarenta e cinco reais e cinquenta e sete centavos).

No mês de abril de 2018, foi efetuada a reavaliação dos bens móveis que estavam no final da vida útil estimada e ainda não foram baixados, demonstrado a seguir:

Descrição da Conta	Valor da valorização
Outras Máquinas, Ap., Equipamentos e Ferramentas	922,52
Equipamentos de Processamento de Dados	427,95
Equipamentos de Tec. da Informação	22.794,15
Aparelhos e Utensílios Domésticos	6,19
Mobiliário em Geral	923,41
Equipamentos p/ áudio, vídeo e foto	494,58
Total	25.568,80

No mês de abril de 2018, foi efetuada o ajuste a valor presente do bem imóvel Terrenos com base na resolução n.9, de 29 de outubro de 2014, demonstrado a seguir:

Descrição da Conta	Valor anterior	Ajuste a maior	Valor ajustado
Terrenos	490.000,00	7.497.464,00	7.987.464,00
Total			7.987.464,00

O terreno de propriedade da Câmara possui área de 3600m2.

Foi efetuado transferências de bens para o município no valor líquido de R\$ 2.734,31. Os bens foram baixadas do Ativo Imobilizado através de Portarias, conforme especificação a seguir:

Descrição	Nº Ato	Data	Valor dos bens	Depreciação	Valor líquido
Portaria	74/18	23/05/18	3.082,28	1.946,38	1.135,90
Portaria	110/18	05/09/18	3.086,10	1.487,69	1.598,41
Totais			6.168,38	3.434,07	2.734,31

Os valores das transferências de bens para o Município contemplam o valor bruto de R\$ 6.168,38 e com os ajustes da depreciação no valor de R\$ 3.434,07, resulta um valor líquido de R\$ 2.734,31. Referido valor foi movimentado com base nas legislações descritas e comprova-se nos procedimentos contábeis efetuados além das baixas efetuadas no setor de controle patrimonial.

No mês de julho de 2018 foi efetuado a baixa do bem registrado com o número de patrimônio 1783, um automóvel vectra sedan, placa MIX8604, pelo motivo de sinistro, que resultou em perda total, no valor líquido de R\$ 21.604,66. Foi baixada do Ativo Imobilizado através de Portaria, conforme especificação a seguir:

Descrição	Nº Ato	Data	Valor dos bens	Depreciação	Valor líquido
Portaria	87/18	12/07/18	35.452,00	13.847,34	21.604,66
Totais			35.452,00	13.847,34	21.604,66

O valor da baixa de bem contempla o valor bruto de R\$ 35.452,00 e com os ajustes da depreciação no valor de R\$ 13.847,34, resulta um valor líquido de R\$ 21.604,66. O referido bem possuía seguro anual, sendo que a Câmara de Vereadores recebeu indenização da seguradora Porto Seguro Cia Seg. Gerais, no valor de R\$ 35.659,80.

Obrigações trabalhistas, Previdenciárias e Assistenciais: Representam as apropriações as contas de férias e 1/3 de férias que deverão ser pagos nos respectivos vencimentos ou gozo das férias ou rescisões.

Patrimônio Líquido: Compreendem o valor residual dos ativos após deduzidos todos os passivos. Na Câmara de Vereadores de Chapecó é formado pelas seguintes contas:

Resultados acumulados: Abrange neste grupo de contas o resultado do exercício de 2018 que é de R\$ (46.216,87) resultante das Variações Patrimoniais Aumentativas menos as Variações Patrimoniais Diminutivas. Quando confrontado com o resultado de exercícios anteriores R\$ (1.202.957,06) e ajustes de exercícios anteriores R\$ 7.497.464,00, tem-se como Resultados Acumulados o valor de R\$ 6.248.290,07 em contrapartida com o valor do Patrimônio Social e Capital Social de R\$ 1.785.957,93, representa um Patrimônio Líquido de R\$ 8.034.248,00

Atos Potenciais Passivos: Refere-se aos contratos celebrados e que estarão em vigor no exercício seguinte. Observa-se que na coluna exercício anterior apresenta valor e na coluna exercício atual o valor está zerado. No exercício de 2018 houve contratos celebrados que estarão em vigor no exercício de 2019, porém, somente são controlados no sistema de licitações e contratos.

4. DEMONSTRAÇÃO DAS VARIAÇÕES PATRIMONIAIS (DVP)

A Demonstração das Variações Patrimoniais apresenta a movimentação das Variações quantitativas aumentativas e diminutivas.

Variações Patrimoniais Aumentativas: O grupo das Variações Patrimoniais Aumentativas possui um valor de R\$ 12.178.537,35, contemplando as transferências recebidas do Poder Executivo no valor de R\$ 11.600.000,00, a Reavaliação de Ativos no valor de R\$ 25.568,80 e também R\$ 552.968,55 que refere-se aos ajustes de apropriações de férias e 13º salários, quando das execuções de apropriações, incorporação de estoque e deste valor R\$ 512.460,80 são relativos a ajustes de conversão do sistema da contabilidade.

Variações Patrimoniais Diminutivas: São valores que diminuem o resultado patrimonial da entidade que no exercício foi de R\$ 12.224.754,22. As contas que alteraram para menos a composição do patrimônio foram remuneração de pessoal e encargos patronais no valor de R\$ 9.749.607,67; pensões no valor de R\$ 253.137,14; Material de consumo, serviços e depreciação que somam R\$ 1.963.287,78; As transferências como devolução de saldo financeiro para a Prefeitura, a transferência dos bens repassados ao município e o repasse a União de Vereadores de Santa Catarina - UVESC e a Associação de Câmaras Municipais do Oeste de Santa Catarina – ACAMOSOC, que totaliza R\$ 230.665,32. As demais variações diminutivas são a baixa de responsabilidade de servidor por multa infração de trânsito, baixa de veículo que sofreu sinistro com perda total, baixa do saldo do seguro total e obrigatório do referido veículo, baixa de apropriação de despesas pagas antecipadamente de assinaturas de jornal por inexecução e rescisão contratual, no valor de R\$ 25.137,31 e Premiações de homenagens e ordens honoríficas em sessões plenárias e solenes da Câmara de Vereadores no valor de R\$ 2.919,00.

5. DEMONSTRAÇÃO DA DÍVIDA FUNDADA INTERNA E EXTERNA

Em relação ao Anexo 16 a Câmara de Vereadores não possui movimentações e nem saldos neste demonstrativo, motivo que não está destacado como os demais.

6. DEMONSTRAÇÃO DA DÍVIDA FLUTUANTE

Na Demonstração da Dívida Flutuante demonstra que no exercício de 2018 o Poder Legislativo pagou o valor que foi inscrito em Restos a Pagar não Processados em 2017 no valor de R\$ 8.800,00 e inscreveu em 2018 em Restos a Pagar Não Processados o valor de R\$ 12.787,00.

7. DEMONSTRAÇÃO DO FLUXO DE CAIXA (DFC)

Pela Demonstração do Fluxo de Caixa, elaborado pelo método direto apresenta os ingressos e desembolsos das movimentações financeiras das atividades operacionais, de financiamento e de investimentos.

Ingressos das atividades operacionais: Refere-se aos valores que transitaram como entradas na movimentação financeira resultando R\$ 13.574.622,06 sendo elas: as transferências recebidas do Poder executivo no valor de R\$ 11.600.000,00, outros créditos a receber no valor de R\$ 41.340,08 e valores restituíveis no valor de R\$ 1.933.281,98.

Desembolso das atividades operacionais: O grupo de desembolso das atividades operacionais totaliza R\$ 13.491.044,06 que são as variações diminutivas como pagamento de pessoal e encargos sociais, benefícios previdenciários, uso de bens e serviços, depreciação, contribuições para a União de Vereadores do estado de Santa Catarina – UVESC e a Associação das Câmaras Municipais do Oeste – ACAMOSC, além de outros desembolsos como a devolução de recursos para o Poder Executivo.

Ingressos das atividades de investimentos: No exercício de 2018 não houve ingressos de atividades de investimentos.


Desembolso das atividades de investimentos: Encontra-se neste grupo as aquisições de bens móveis no valor de R\$ 79.591,00.

Ingressos das atividades de financiamento: No exercício de 2018 não houve ingressos de atividades de financiamento.

Desembolso das atividades de financiamento: No exercício de 2018 não houve desembolso de atividades de financiamento.

Apuração do Fluxo de Caixa do Período: No exercício de 2018 a entidade possuía saldo inicial de Caixa e equivalente de caixa no valor de R\$ 8.800,00, para pagamento dos Restos a Pagar Não Processados inscritos no exercício anterior, e possui saldo final de Caixa e equivalente de caixa no valor de R\$ 12.787,00, para pagamento dos Restos a Pagar Não Processados inscritos para o exercício seguinte, resultando assim numa geração líquida de caixa e equivalente de caixa no valor de R\$ 3.987,00.

Chapecó, SC, em 31 de dezembro de 2018.



Itamar Antonio Agnoletto

Presidente da Câmara Municipal de Chapecó



Rita Maria Hanauer

Contadora

CRC/SC 023611/O-5