

ESTADO DE SANTA CATARINA
CAMARA MUNICIPAL DE CHAPECO

Demonstrativo da Receita e Despesa segundo as Categorias Econômicas - Anexo 1
 Administração Direta

Betha Sistemas

Exercício de 2017

Período: Janeiro à Dezembro

Página 1

Receitas		Despesas	
Titulos	Valor	Titulos	Valor
		DESPESAS CORRENTES	10.836.763,22
		PESSOAL E ENCARGOS SOCIAIS	8.835.690,99
		OUTRAS DESPESAS CORRENTES	2.001.072,23
		DESPESAS CORRENTES INTRA-ORÇAMENTÁRIAS	356.630,25
		PESSOAL E ENCARGOS SOCIAIS	356.630,25
DEFICIT	11.193.393,47		
TOTAL	11.193.393,47	TOTAL	11.193.393,47
		DEFICIT DO ORÇAMENTO CORRENTE	11.193.393,47
		DESPESAS DE CAPITAL	31.580,55
		INVESTIMENTOS	31.580,55
DEFICIT	11.224.974,02		
TOTAL	11.224.974,02	TOTAL	11.224.974,02

Resumo

SUPRIMENTOS	0,00	DESPESAS CORRENTES	11.193.393,47
RÉCEITAS DE CAPITAL	0,00	DESPESAS DE CAPITAL	31.580,55
DEFICIT	11.224.974,02		
TOTAL	11.224.974,02	TOTAL	11.224.974,02

Nota: Durante o exercício, somente as despesas liquidadas são consideradas executadas. No encerramento do exercício, as despesas não liquidadas inscritas em restos a pagar não processados, também são consideradas como despesas orçamentárias.

CHAPECO, 31/12/2017

VALMOR JUNIOR SCOLARI
 Presidente

RITA MARIA HANAUER
 Contadora CRC-SC 023611/0-5

ESTADO DE SANTA CATARINA
CAMARA MUNICIPAL DE CHAPECO

Receita segundo as Categorias Económicas - Anexo 02 - Administração Direta

Betha Sistemas
Exercício de 2017
Período: Janeiro à Dezembro
Página 1

Código	Especificação	Desdobramento	Fonte	Categoria Económica
--------	---------------	---------------	-------	---------------------

NADA À DECLARAR

CHAPECO, 31/12/2017

Total: .00

VALMOR JUNIOR SCOLARI
Presidente



RITA MARIA HANAUER
Contadora CRC-SC 023611/0-5



ESTADO DE SANTA CATARINA
CAMARA MUNICIPAL DE CHAPECO

Resumo Geral da Despesa - Anexo 2 - Administração Direta

Betha Sistemas

Exercício de 2017

Período: Janeiro à Dezembro

Página 1

Código	Especificação	Desdobramento	Elemento	Categoria Econ.
3.0.00.00.00.00.00.00	DESPESAS CORRENTES			11.193.393,47
3.1.00.00.00.00.00.00	PESSOAL E ENCARGOS SOCIAIS			9.192.321,24
3.1.90.00.00.00.00.00	Aplicacoes Diretas		8.835.690,99	
3.1.90.03.00.00.00.00	Pensoes	237.315,38		
3.1.90.03.01.00.00.00	Civis	218.885,30		
3.1.90.03.03.00.00.00	13º Salário - Pensionista Civil	18.430,08		
3.1.90.11.00.00.00.00	Vencimentos e Vantagens Fixas - Pessoal Civil	7.408.149,78		
3.1.90.11.01.00.00.00	vencimentos e salários	6.772.588,24		
3.1.90.11.01.01.00.00	vencimentos e salários - RPPS	1.497.874,35		
3.1.90.11.01.02.00.00	vencimentos e salários - RGPS	5.274.713,89		
3.1.90.11.42.00.00.00	férias indenizadas	166.799,87		
3.1.90.11.42.01.00.00	férias indenizadas - RPPS	1.879,99		
3.1.90.11.42.02.00.00	férias indenizadas - RGPS	164.919,88		
3.1.90.11.43.00.00.00	13º salário	344.437,05		
3.1.90.11.43.01.00.00	13º salário - RPPS	122.510,43		
3.1.90.11.43.02.00.00	13º salário - RGPS	221.926,62		
3.1.90.11.45.00.00.00	férias - abono constitucional	124.324,62		
3.1.90.11.45.01.00.00	férias - abono constitucional - RPPS	38.975,78		
3.1.90.11.45.02.00.00	férias - abono constitucional - RGPS	85.348,84		
3.1.90.13.00.00.00.00	Obrigações Patronais	1.159.719,80		
3.1.90.13.02.00.00.00	Contribuições Previdenciárias - INSS	1.159.719,80		
3.1.90.16.00.00.00.00	Outras Despesas Variáveis - Pessoal Civil	8.041,45		
3.1.90.16.44.00.00.00	Serviços Extraordinários	8.041,45		
3.1.90.94.00.00.00.00	Indenizações Resolutores Trabalhistas	22.464,58		
3.1.90.94.07.00.00.00	Indenização por Demissão de Servidor ou Empregado	22.464,58		
3.1.90.94.07.02.00.00	Indenização por Demissão de Servidor ou Emp - RGPS	22.464,58		
3.1.91.00.00.00.00.00	Aplicações Diretas - Oper.Intra-Orçamentárias		356.630,25	
3.1.91.13.00.00.00.00	Obrigações Patronais - Op.Intra-Orçamentárias	356.630,25		
3.1.91.13.03.00.00.00	Contribuição Patronal Para o Regime Próprio	356.630,25		
3.3.00.00.00.00.00.00	OUTRAS DESPESAS CORRENTES			2.001.072,23
3.3.50.00.00.00.00.00	Transferencias a Instituicoes Privadas sem Fins Lu		5.760,00	
3.3.50.41.00.00.00.00	Contribuicoes	5.760,00		
3.3.50.41.02.00.00.00	Despesa com Manut de Outras Entid de Direito Priv	5.760,00		
3.3.90.00.00.00.00.00	Aplicacoes Diretas		1.995.312,23	
3.3.90.14.00.00.00.00	Diarias - Civil	181.511,45		
3.3.90.14.14.00.00.00	Diárias no País - Civil	181.511,45		
3.3.90.30.00.00.00.00	Material de Consumo	140.048,15		
3.3.90.30.01.00.00.00	Combustiveis e Lubrificantes Automotivos	17.573,44		
3.3.90.30.04.00.00.00	Gás Engarrafado	290,00		
3.3.90.30.07.00.00.00	Gêneros de Alimentação	37.304,37		
3.3.90.30.15.00.00.00	Material para Festividades e Homenagens	2.735,00		
3.3.90.30.16.00.00.00	Material de Expediente	16.579,80		
3.3.90.30.17.00.00.00	Material de Processamento de Dados	1.291,00		
3.3.90.30.21.00.00.00	Material de Copa e Cozinha	3.097,88		
3.3.90.30.22.00.00.00	Material de Limpeza e Produção de Higienização	10.554,28		
3.3.90.30.23.00.00.00	Uniformes, Tecidos e Aviamentos	1.688,00		
3.3.90.30.24.00.00.00	Material para Manutenção de Bens Imóveis	8.490,65		
3.3.90.30.25.00.00.00	Material para Manutenção de Bens Móveis	18.621,50		
3.3.90.30.26.00.00.00	Material Elétrico e Eletrônico	8.461,24		
3.3.90.30.29.00.00.00	Material para Áudio, Vídeo e Foto	203,60		
3.3.90.30.39.00.00.00	Material para Manutenção de Veículos	7.553,16		
3.3.90.30.42.00.00.00	Ferramentas	175,00		
3.3.90.30.44.00.00.00	Material de Sinalização Visual e Afins	1.815,00		
3.3.90.30.99.00.00.00	Outros Materiais de Consumo	3.614,23		
3.3.90.31.00.00.00.00	Premiacoes Culturais,Artist.Cientif.Despor. e Out	1.730,59		
3.3.90.31.05.00.00.00	Ordens Honoríficas	1.229,99		
3.3.90.31.99.00.00.00	Outras Premiações	500,60		
3.3.90.32.00.00.00.00	Material de Distribuicao Gratuita	3.495,00		
3.3.90.32.99.00.00.00	Outros Materiais de Distribuição Gratuita	3.495,00		
3.3.90.33.00.00.00.00	Passagens e Despesas com Locomocao	33.456,63		

ESTADO DE SANTA CATARINA
CAMARA MUNICIPAL DE CHAPECO

Resumo Geral da Despesa - Anexo 2 - Administração Direta

Betha Sistemas

Exercício de 2017

Período: Janeiro à Dezembro

Página 2

Código	Especificação	Desdobramento	Elemento	Categoria Econ.
3.3.90.33.01.00.00.00	Passagens Para o País	31.951,81		
3.3.90.33.03.00.00.00	Taxas de Embarque, Seguro, Fretamento e Pedágio	1.504,82		
3.3.90.35.00.00.00.00	Outros Serviços de Terceiros - Pessoa Física	119.724,85		
3.3.90.35.07.00.00.00	Estagiários	119.724,85		
3.3.90.39.00.00.00.00	Outros Serviços de Terceiros - Pessoa Jurídica	1.515.345,56		
3.3.90.39.01.00.00.00	Assinatura de Periódicos e Anuidades	38.101,24		
3.3.90.39.02.00.00.00	Condomínios	132.862,97		
3.3.90.39.10.00.00.00	Locação de Imóveis	553.207,92		
3.3.90.39.11.00.00.00	Locação de Softwares	22.776,00		
3.3.90.39.12.00.00.00	Locação de Máquinas e Equipamentos	43.943,55		
3.3.90.39.15.00.00.00	Limpeza de Veículos	1.475,00		
3.3.90.39.16.00.00.00	Manutenção e Conservação de Bens Imóveis	18.414,89		
3.3.90.39.17.00.00.00	Manutenção e Conservação de Máquinas e Equip	22.355,00		
3.3.90.39.19.00.00.00	Manutenção e Conservação de Veículos	4.566,00		
3.3.90.39.20.00.00.00	Manutenção e Cons de Bens Móveis de Outras Natur	2.692,50		
3.3.90.39.23.00.00.00	Festividades e Homenagens	24.090,00		
3.3.90.39.25.00.00.00	Serviços de Instalação de Máquinas, Equip e Afins	320,00		
3.3.90.39.43.00.00.00	Serviços de Energia Elétrica	79.668,60		
3.3.90.39.47.00.00.00	Serviços de Comunicação em Geral	253.285,40		
3.3.90.39.58.00.00.00	Serviços de Telecomunicações	44.802,25		
3.3.90.39.63.00.00.00	Serviços Gráficos e Editoriais	8.448,14		
3.3.90.39.69.00.00.00	seguros em Geral	7.194,80		
3.3.90.39.72.00.00.00	Vale-Transporte	1.788,00		
3.3.90.39.75.00.00.00	Multas e Infrações de Trânsito	104,12		
3.3.90.39.94.00.00.00	Aquisição de Softwares de Aplicação	6.939,40		
3.3.90.39.95.00.00.00	Manutenção e Conservação de Equip de Proc de Dados	120,00		
3.3.90.39.97.00.00.00	Despesas de Teleprocessamento	31.500,00		
3.3.90.39.99.00.00.00	Outros Serviços de Terceiros - Pessoa Jurídica	216.689,78		
4.0.00.00.00.00.00.00	DESPESAS DE CAPITAL			
4.4.00.00.00.00.00.00	INVESTIMENTOS			31.580,55
4.4.90.00.00.00.00.00	Aplicações Diretas		31.580,55	31.580,55
4.4.90.52.00.00.00.00	Equipamentos e Material Permanente	31.580,55		
4.4.90.52.12.00.00.00	Aparelhos e Utensílios Domésticos	430,20		
4.4.90.52.18.00.00.00	Coleções e Materiais Bibliográficos	1.014,10		
4.4.90.52.33.00.00.00	Equipamentos Para Áudio, Vídeo e Foto	15.141,25		
4.4.90.52.34.00.00.00	Máquinas, Utensílios e Equipamentos Diversos	2.996,00		
4.4.90.52.35.00.00.00	Equipamentos de Processamento de Dados	2.130,00		
4.4.90.52.36.00.00.00	Máquinas, Instalações e Utensílios de Escritório	1.885,00		
4.4.90.52.42.00.00.00	Mobiliário em Geral	7.035,00		
4.4.90.52.51.00.00.00	Peças Não Incorporáveis a Imóveis	949,00		
			Total:	11.224.974,02

CHAPECO, 31/12/2017

VALMOR JUNIOR SCOLARI
 Presidente

RITA MARIA HANAUER
 Contadora CRC-SC 023611/0-5

ESTADO DE SANTA CATARINA
CAMARA MUNICIPAL DE CHAPECO

Natureza da Despesa segundo as Categorias Econômicas - Anexo 2

Administração Direta

Entidade : CAMARA MUNICIPAL DE CHAPECO

Órgão: 01 - CAMARA MUNICIPAL DE VEREADORES

Unidade Orçamentária: 01 - Camara Municipal de Vereadores

Código	Especificação	Desdobramento	Elemento	Categoria Econ.
3.0.00.00.00.00.00.00	DESPESAS CORRENTES			
3.1.00.00.00.00.00.00	PESSOAL E ENCARGOS SOCIAIS			11.193.393,47
3.1.90.00.00.00.00.00	Aplicacoes Diretas			9.192.321,24
3.1.90.03.00.00.00.00	Pensoes		8.835.690,99	
3.1.90.03.01.00.00.00	Civis	237.315,38		
3.1.90.03.03.00.00.00	13º Salário - Pensionista Civil	218.885,30		
3.1.90.11.00.00.00.00	Vencimentos e Vantagens Fixas - Pessoal Civil	18.430,08		
3.1.90.11.01.00.00.00	vencimentos e salários	7.408.149,78		
3.1.90.11.01.01.00.00	vencimentos e salários - RPPS	6.772.588,24		
3.1.90.11.01.02.00.00	vencimentos e salários - RGPS	1.497.874,35		
3.1.90.11.42.00.00.00	férias indenizadas	5.274.713,89		
3.1.90.11.42.01.00.00	férias indenizadas - RPPS	166.799,87		
3.1.90.11.42.02.00.00	férias indenizadas - RGPS	1.879,99		
3.1.90.11.43.00.00.00	13º salário	164.919,88		
3.1.90.11.43.01.00.00	13º salário - RPPS	344.437,05		
3.1.90.11.43.02.00.00	13º salário - RGPS	122.510,43		
3.1.90.11.45.00.00.00	férias - abono constitucional	221.925,62		
3.1.90.11.45.01.00.00	férias - abono constitucional - RPPS	124.324,62		
3.1.90.11.45.02.00.00	férias - abono constitucional - RGPS	38.975,78		
3.1.90.13.00.00.00.00	Obrigacoes Patronais	85.348,84		
3.1.90.13.02.00.00.00	Contribuições Previdenciárias - INSS	1.159.719,80		
3.1.90.16.00.00.00.00	Outras Despesas Variaveis - Pessoal Civil	1.159.719,80		
3.1.90.16.44.00.00.00	Serviços Extraordinários	8.041,45		
3.1.90.94.00.00.00.00	Indenizacoes Restituicoes Trabalhistas	8.041,45		
3.1.90.94.07.00.00.00	Indenização por Demissão de Servidor ou Empregado	22.464,58		
3.1.90.94.07.02.00.00	Indenização por Demissão de Servidor ou Emp - RGPS	22.464,58		
3.1.91.00.00.00.00.00	Aplicações Diretas - Oper.Intra-Orçamentárias		356.630,25	
3.1.91.13.00.00.00.00	Obrigações Patronais - Op.Intra-Orçamentárias	356.630,25		
3.1.91.13.03.00.00.00	Contribuição Patronal Para o Regime Próprio	356.630,25		
3.3.00.00.00.00.00.00	OUTRAS DESPESAS CORRENTES			2.001.072,23
3.3.50.00.00.00.00.00	Transferencias a Instituicoes Privadas sem Fins Lu		5.760,00	
3.3.50.41.00.00.00.00	Contribuicoes	5.760,00		
3.3.50.41.02.00.00.00	Despesa com Manut de Outras Entid de Direito Priv	5.760,00		
3.3.90.00.00.00.00.00	Aplicacoes Diretas		1.995.312,23	
3.3.90.14.00.00.00.00	Diarias - Civil	181.511,45		
3.3.90.14.14.00.00.00	Diárias no País - Civil	181.511,45		
3.3.90.30.00.00.00.00	Material de Consumo	140.048,16		
3.3.90.30.01.00.00.00	Combustíveis e Lubrificantes Automotivos	17.573,44		
3.3.90.30.04.00.00.00	Gás Engarrafado	290,00		
3.3.90.30.07.00.00.00	Gêneros de Alimentação	37.304,37		
3.3.90.30.15.00.00.00	Material para Festividades e Homenagens	2.735,00		
3.3.90.30.16.00.00.00	Material de Expediente	16.579,80		
3.3.90.30.17.00.00.00	Material de Processamento de Dados	1.291,00		
3.3.90.30.21.00.00.00	Material de Copa e Cozinha	3.097,88		
3.3.90.30.22.00.00.00	Material de Limpeza e Produção de Higienização	10.554,28		
3.3.90.30.23.00.00.00	Uniformes, Tecidos e Aviamentos	1.688,00		
3.3.90.30.24.00.00.00	Material para Manutenção de Bens Imóveis	8.490,65		
3.3.90.30.25.00.00.00	Material para Manutenção de Bens Móveis	18.621,50		
3.3.90.30.26.00.00.00	Material Elétrico e Eletrônico	8.461,24		
3.3.90.30.29.00.00.00	Material para Áudio, Vídeo e Foto	203,60		
3.3.90.30.33.00.00.00	Material para Manutenção de Veículos	7.553,16		
3.3.90.30.42.00.00.00	Ferramentas	175,00		
3.3.90.30.44.00.00.00	Material de Sinalização Visual e Afins	1.815,00		
3.3.90.30.99.00.00.00	Outros Materiais de Consumo	3.614,23		
3.3.90.31.00.00.00.00	Premiacoes Culturais,Artist.Cientif.Despor. e Out	1.730,59		

ESTADO DE SANTA CATARINA
CAMARA MUNICIPAL DE CHAPECO

Natureza da Despesa segundo as Categorias Econômicas - Anexo 2

Administração Direta

Entidade : CAMARA MUNICIPAL DE CHAPECO

Órgão: 01 - CAMARA MUNICIPAL DE VEREADORES

Unidade Orçamentária: 01 - Camara Municipal de Vereadores

Código	Especificação	Desdobramento	Elemento	Categoria Econ.
3.3.90.31.05.00.00.00	Ordens Honorificas	1.229,99		
3.3.90.31.99.00.00.00	Outras Premiações	500,60		
3.3.90.32.00.00.00.00	Material de Distribuicao Gratuita	3.495,00		
3.3.90.32.99.00.00.00	Outros Materiais de Distribuição Gratuita	3.495,00		
3.3.90.33.00.00.00.00	Passagens e Despesas com Locomocao	33.456,63		
3.3.90.33.01.00.00.00	Passagens Para o Pais	31.951,81		
3.3.90.33.03.00.00.00	Taxas de Embarque, Seguro, Fretamento e Pedágio	1.504,82		
3.3.90.36.00.00.00.00	Outros Servicos de Terceiros - Pessoa Fisica	119.724,85		
3.3.90.36.07.00.00.00	Estagiários	119.724,85		
3.3.90.39.00.00.00.00	Outros Servicos de Terceiros - Pessoa Juridica	1.515.345,56		
3.3.90.39.01.00.00.00	Assinatura de Periódicos e Anuidades	38.101,24		
3.3.90.39.02.00.00.00	Condomínios	132.862,97		
3.3.90.39.10.00.00.00	Locação de Imóveis	563.207,92		
3.3.90.39.11.00.00.00	Locação de Softwares	22.776,00		
3.3.90.39.12.00.00.00	Locação de Máquinas e Equipamentos	43.943,55		
3.3.90.39.15.00.00.00	Limpeza de Veiculos	1.475,00		
3.3.90.39.16.00.00.00	Manutenção e Conservação de Bens Imóveis	18.414,89		
3.3.90.39.17.00.00.00	Manutenção e Conservação de Máquinas e Equip	22.355,00		
3.3.90.39.19.00.00.00	Manutenção e Conservação de Veiculos	4.556,00		
3.3.90.39.20.00.00.00	Manutenção e Cons de Bens Móveis de Outras Natur	2.692,50		
3.3.90.39.23.00.00.00	Festividades e Homenagens	24.090,00		
3.3.90.39.25.00.00.00	Serviços de Instalação de Máquinas, Equip e Afins	320,00		
3.3.90.39.43.00.00.00	Serviços de Energia Elétrica	79.668,60		
3.3.90.39.47.00.00.00	Serviços de Comunicação em Geral	253.285,40		
3.3.90.39.58.00.00.00	Serviços de Telecomunicações	44.802,25		
3.3.90.39.63.00.00.00	Serviços Gráficos e Editoriais	8.448,14		
3.3.90.39.69.00.00.00	seguros em Geral	7.194,80		
3.3.90.39.72.00.00.00	Vale-Transporte	1.788,00		
3.3.90.39.75.00.00.00	Multas e Infrações de Trânsito	104,12		
3.3.90.39.94.00.00.00	Aquisição de Softwares de Aplicação	6.939,40		
3.3.90.39.95.00.00.00	Manutenção e Conservação de Equip de Proc de Dados	120,00		
3.3.90.39.97.00.00.00	Despesas de Teleprocessamento	31.500,00		
3.3.90.39.99.00.00.00	Outros Servicos de Terceiros - Pessoa Juridica	216.689,78		
4.0.00.00.00.00.00.00	DESPESAS DE CAPITAL			31.580,55
4.4.00.00.00.00.00.00	INVESTIMENTOS			31.580,55
4.4.90.00.00.00.00.00	Aplicacoes Diretas		31.580,55	
4.4.90.52.00.00.00.00	Equipamentos e Material Permanente	31.580,55		
4.4.90.52.12.00.00.00	Aparelhos e Utensilios Domésticos	430,20		
4.4.90.52.18.00.00.00	Coleções e Materiais Bibliográficos	1.014,10		
4.4.90.52.33.00.00.00	Equipamentos Para Áudio, Video e Foto	15.141,25		
4.4.90.52.34.00.00.00	Máquinas, Utensilios e Equipamentos Diversos	2.996,00		
4.4.90.52.35.00.00.00	Equipamentos de Processamento de Dados	2.130,00		
4.4.90.52.36.00.00.00	Máquinas, Instalações e Utensilios de Escritório	1.885,00		
4.4.90.52.42.00.00.00	Mobiliário em Geral	7.035,00		

ESTADO DE SANTA CATARINA
CAMARA MUNICIPAL DE CHAPECO

Natureza da Despesa segundo as Categorias Econômicas - Anexo 2
Administração Direta

Betha Sistemas

Exercício de 2017

Período: Janeiro à Dezembro

Página 3

Entidade : CAMARA MUNICIPAL DE CHAPECO

Órgão: 01 - CAMARA MUNICIPAL DE VEREADORES

Unidade Orçamentária: 01 - Camara Municipal de Vereadores

Código	Especificação	Desdobramento	Elemento	Categoria Econ.
4.4.90.52.51.00.00.00	Peças Não Incorporáveis a Imóveis	949,00		


Total da Unidade: 11.224.974,02


Total do Órgão: 11.224.974,02

Total da Entidade: 11.224.974,02

TOTAL GERAL: 11.224.974,02

CHAPECO, 31/12/2017


VALMOR JUNIOR SCOLARI
Presidente


RITA MARIA HANAUER
Contadora CRC-SC 023611/0-5


ESTADO DE SANTA CATARINA
CAMARA MUNICIPAL DE CHAPECO

Programa de Trabalho por Órgão e Unidade Orçamentária - Anexo 06 - Administração Direta

Entidade :CAMARA MUNICIPAL DE CHAPECO
Órgão: 01 - CAMARA MUNICIPAL DE VEREADORES
Unidade Orçamentária: 01 - Camara Municipal de Vereadores

Código	Especificação	Operações Especiais	Projetos	Atividades	Total
01	Legislativa			11.224.974,02	11.224.974,02
01.031	Ação Legislativa			11.224.974,02	11.224.974,02
01.031.0101	Apoio Legislativo			11.224.974,02	11.224.974,02
01.031.0101.2.001	Manutenção das Atividades da Camara Municipal de Vereadores			11.224.974,02	11.224.974,02
Total:					11.224.974,02
Total da Entidade:					11.224.974,02
TOTAL GERAL:					11.224.974,02

CHAPECO, 31/12/2017



VALMOR JUNIOR SCOVARI
Presidente



RITA MARIA HANAUER
Contadora CRC-SC 023611/0-5

**ESTADO DE SANTA CATARINA
CAMARA MUNICIPAL DE CHAPECO**

Demonstrativo de Funções, Subfunções e Programas por Projetos e Atividades - Anexo 07 - Administração Direta

Código	Especificação	Operações Especiais	Projetos	Atividades	Total
01	Legislativa			11.224.974,02	11.224.974,02
01.031	Ação Legislativa			11.224.974,02	11.224.974,02
01.031.0101	Apoio Legislativo			11.224.974,02	11.224.974,02
01.031.0101.2.001	Manutenção das Atividades da Camara Municipal de Vereadores			11.224.974,02	11.224.974,02
Total:		0,00	0,00	11.224.974,02	11.224.974,02

CHAPECO, 31/12/2017



VALMOR JUNIOR SCOLLARI
Presidente



RITA MARIA HANAUER
Contadora CRC-SC 023611/0-5

ESTADO DE SANTA CATARINA
CAMARA MUNICIPAL DE CHAPECO

Betha Sistemas

Exercício de 2017

Período: Janeiro à Dezembro

Demonstrativo da Despesa por Funções, Subfunções e Programas Conforme o Vínculo com os Recursos
Anexo 08 - Administração Direta

Página 1

Código	Especificação	Ordinário	Vinculado	Total
1	Legislativa	11.224.974,02		11.224.974,02
01.031	Ação Legislativa	11.224.974,02		11.224.974,02
01.031.0101	Apoio Legislativo	11.224.974,02		11.224.974,02
01.031.0101.2.001	Manutenção das Atividades da Câmara Municipal de Vere	11.224.974,02		11.224.974,02
	Total:	11.224.974,02		11.224.974,02

CHAPECO, 31/12/2017

VALMOR JUNIOR SCOLARI
Presidente

RITA MARIA HANAUER
Contadora CRC-SC 023611/0-5


ESTADO DE SANTA CATARINA
CAMARA MUNICIPAL DE CHAPECO

Demonstrativo da Despesa por Órgãos e Funções - Anexo 9 - Administração Direta

ÓRGÃOS	LEGISLATIVA	JUDICIÁRIA	ESSENCIAL À JUSTIÇA	ADMINISTRAÇÃO	DEFESA NACIONAL	SEGURANÇA PÚBLICA
1 CAMARA MUNICIPAL DE VEREADORES	11.224.974,02					
Total :	11.224.974,02					

ÓRGÃOS	ENERGIA	TRANSPORTES	DESPORTO E LAZER	ENCARGOS ESPECIAIS	RESERVA DE CONTINGÊNCIA	TOTAL
1 CAMARA MUNICIPAL DE VEREADORES						11.224.974,02
Total :						11.224.974,02

CHAPECO, 31/12/2017



VALMOR JUNIOR SCOLARI
 Presidente



RITA MARIA HANAUER
 Contadora CRC-SC 023611/0-5

Títulos	Orçada	Arrecadada	Diferenças	
			Para mais	Para Menos

CHAPECO, 31/12/2017

VALMOR JUNIOR SCOLARI
Presidente

RITA MARIA HANAUER
Contadora CRC-SC 023611/0-5

ESTADO DE SANTA CATARINA
CAMARA MUNICIPAL DE CHAPECO

Comparativo da Despesa Autorizada com a Realizada - Anexo 11 Administração Direta

Entidade : CAMARA MUNICIPAL DE CHAPECO

Títulos	Autorizada RS		Realizada RS	Diferenças RS
	Créditos Orçamentários e Suplementares	Créditos Especiais e Extraordinários		
01 CAMARA MUNICIPAL DE VEREADORES	15.006.000,00	0,00	11.224.974,02	3.781.025,98
01.01 Camara Municipal de Vereadores	15.006.000,00	0,00	11.224.974,02	3.781.025,98
0101.01 Legislativa	15.006.000,00	0,00	11.224.974,02	3.781.025,98
0101.01.031 Ação Legislativa	15.006.000,00	0,00	11.224.974,02	3.781.025,98
01.01.01.031.0101 Apoio Legislativo	15.006.000,00	0,00	11.224.974,02	3.781.025,98
01.01.01.031.0101.2.001 Manutenção das Atividades da Camara Municipal de Vereadores	15.006.000,00	0,00	11.224.974,02	3.781.025,98
3.1.90.00.00.00.00.100000 Aplicações Diretas	11.025.000,00	0,00	8.835.690,99	2.189.309,01
3.1.90.03.00.00.00.100000 Pensões			237.315,38	
3.1.90.03.01.00.00.100000 Cívics			218.885,30	
3.1.90.03.03.00.00.100000 13º Salário - Pensionista Civil			18.430,08	
3.1.90.11.00.00.00.100000 Vencimentos e Vantagens Fixas - Pessoal Civil			7.408.149,78	
3.1.90.11.01.00.00.100000 vencimentos e salários			6.772.588,24	
3.1.90.11.01.01.00.00.100000 vencimentos e salários - RPPS			1.497.874,35	
3.1.90.11.01.02.00.00.100000 vencimentos e salários - RGPS			5.274.713,89	
3.1.90.11.42.00.00.100000 férias indenizadas			166.799,87	
3.1.90.11.42.01.00.00.100000 férias indenizadas - RPPS			1.879,99	
3.1.90.11.42.02.00.00.100000 férias indenizadas - RGPS			164.919,88	
3.1.90.11.43.00.00.00.100000 13º salário			344.437,05	
3.1.90.11.43.01.00.00.100000 13º salário - RPPS			122.510,43	
3.1.90.11.43.02.00.00.100000 13º salário - RGPS			221.926,62	
3.1.90.11.45.00.00.100000 férias - abono constitucional			124.324,62	
3.1.90.11.45.01.00.00.100000 férias - abono constitucional - RPPS			38.975,78	
3.1.90.11.45.02.00.00.100000 férias - abono constitucional - RGPS			85.348,84	
3.1.90.13.00.00.00.100000 Obrigações Patronais			1.159.719,80	
3.1.90.13.02.00.00.100000 Contribuições Previdenciárias - INSS			1.159.719,80	
3.1.90.16.00.00.00.100000 Outras Despesas Variáveis - Pessoal Civil			8.041,45	
3.1.90.16.44.00.00.100000 Serviços Extraordinários			8.041,45	
3.1.90.94.00.00.00.100000 Indenizações Restituições Trabalhistas			22.464,58	
3.1.90.94.07.00.00.100000 Indenização por Demissão de Servidor ou Empregado			22.464,58	
3.1.90.94.07.02.00.00.100000 Indenização por Demissão de Servidor ou Emp - RGPS			22.464,58	
3.1.91.00.00.00.00.100000 Aplicações Diretas - Oper.Intra-Orçamentárias	380.000,00	0,00	356.630,25	23.369,75
3.1.91.13.00.00.00.100000 Obrigações Patronais - Op.Intra-Orçamentárias			356.630,25	
3.1.91.13.03.00.00.100000 Contribuição Patronal Para o Regime Próprio			356.630,25	
3.3.50.00.00.00.00.100000 Transferências a Instituições Privadas sem Fins Lu	61.000,00	0,00	5.760,00	55.240,00
3.3.50.41.00.00.00.100000 Contribuições			5.760,00	

ESTADO DE SANTA CATARINA
CAMARA MUNICIPAL DE CHAPECO

Comparativo da Despesa Autorizada com a Realizada - Anexo 11 Administração Direta

Entidade : CAMARA MUNICIPAL DE CHAPECO

Títulos	Autorizada R\$		Realizada R\$	Diferenças R\$
	Créditos Orçamentários e Suplementares	Créditos Especiais e Extraordinários		
01 CAMARA MUNICIPAL DE VEREADORES				
01.01 Camara Municipal de Vereadores	15.006.000,00	0,00	11.224.974,02	3.781.025,98
	15.006.000,00	0,00	11.224.974,02	3.781.025,98
0101.01 Legislativa				
0101.01.031 Ação Legislativa	15.006.000,00	0,00	11.224.974,02	3.781.025,98
01.01.01.031.0101 Apoio Legislativo	15.006.000,00	0,00	11.224.974,02	3.781.025,98
01.01.01.031.0101.2.001 Manutenção das Atividades da Camara Municipal de Vereadores				
3.3.90.41.02.00.00.00.100000 Despesa com Manut de Outras Entid de Direito Priv	15.006.000,00	0,00	11.224.974,02	3.781.025,98
3.3.90.00.00.00.00.100000 Aplicacoes Diretas				
3.3.90.14.00.00.00.00.100000 Diarias - Civil				
3.3.90.14.14.00.00.00.100000 Diarias no Pais - Civil				
3.3.90.30.00.00.00.00.100000 Material de Consumo				
3.3.90.30.01.00.00.00.100000 Combustiveis e Lubrificantes Automotivos				
3.3.90.30.04.00.00.00.100000 Gás Engarrafado				
3.3.90.30.07.00.00.00.100000 Gêneros de Alimentação				
3.3.90.30.15.00.00.00.100000 Material para Festividades e Homenagens				
3.3.90.30.16.00.00.00.100000 Material de Expediente				
3.3.90.30.17.00.00.00.100000 Material de Processamento de Dados				
3.3.90.30.21.00.00.00.100000 Material de Copa e Cozinha				
3.3.90.30.22.00.00.00.100000 Material de Limpeza e Produção de Higienização				
3.3.90.30.23.00.00.00.100000 Uniformes, Tecidos e Aviamentos				
3.3.90.30.24.00.00.00.100000 Material para Manutenção de Bens Imóveis				
3.3.90.30.25.00.00.00.100000 Material para Manutenção de Bens Móveis				
3.3.90.30.26.00.00.00.100000 Material Eletrônico				
3.3.90.30.29.00.00.00.100000 Material para Áudio, Vídeo e Foto				
3.3.90.30.39.00.00.00.100000 Material para Manutenção de Veículos				
3.3.90.30.42.00.00.00.100000 Ferramentas				
3.3.90.30.44.00.00.00.100000 Material de Sinalização Visual e Afins				
3.3.90.30.99.00.00.00.100000 Outros Materiais de Consumo				
3.3.90.31.00.00.00.00.100000 Premiaccos Culturais,Artist,Cientif,Despor. e Out.				
3.3.90.31.05.00.00.00.100000 Ordens Honorificas				
3.3.90.31.99.00.00.00.100000 Outras Premiações				
3.3.90.32.00.00.00.00.100000 Material de Distribuicao Gratuita				
3.3.90.32.99.00.00.00.100000 Outros Materiais de Distribuicab Gratuita				
3.3.90.33.00.00.00.00.100000 Passagens e Despesas com Locomocao				
3.3.90.33.01.00.00.00.100000 Passagens Para o Pais				

ESTADO DE SANTA CATARINA
CAMARA MUNICIPAL DE CHAPECO

Comparativo da Despesa Autorizada com a Realizada - Anexo 11 Administração Direta

Entidade: CAMARA MUNICIPAL DE CHAPECO

Títulos	Autorizada R\$			Realizada R\$	Diferenças R\$
	Créditos Orçamentários e Suplementares	Créditos Especiais e Extraordinários	Total		
01 CAMARA MUNICIPAL DE VEREADORES	15.006.000,00	0,00	15.006.000,00	11.224.974,02	3.781.025,98
01.01 Camara Municipal de Vereadores	15.006.000,00	0,00	15.006.000,00	11.224.974,02	3.781.025,98
0101.01 Legislativa	15.006.000,00	0,00	15.006.000,00	11.224.974,02	3.781.025,98
0101.01.031 Ação Legislativa	15.006.000,00	0,00	15.006.000,00	11.224.974,02	3.781.025,98
01.01.01.031.0101 Apoio Legislativo	15.006.000,00	0,00	15.006.000,00	11.224.974,02	3.781.025,98
01.01.01.031.0101.2.001 Manutenção das Atividades da Camara Municipal do Vereadores	15.006.000,00	0,00	15.006.000,00	11.224.974,02	3.781.025,98
4.4.90.52.12.00.00.00.100000 Aparelhos e Utensílios Domésticos				430,20	
4.4.90.52.15.00.00.00.100000 Coleções e Materiais Bibliográficos				1.014,10	
4.4.90.52.33.00.00.00.100000 Equipamentos Para Audio, Video e Foto				15.141,25	
4.4.90.52.34.00.00.00.100000 Máquinas, Utensílios e Equipamentos Diversos				2.996,00	
4.4.90.52.35.00.00.00.100000 Equipamentos de Processamento de Dados				2.130,00	
4.4.90.52.36.00.00.00.100000 Máquinas, Instalações e Utensílios de Escritório				1.885,00	
4.4.90.52.42.00.00.00.100000 Mobiliário em Geral				7.035,00	
4.4.90.52.51.00.00.00.100000 Peças Não Incorporáveis a Imóveis				949,00	
Total por Entidade:	15.006.000,00	0,00	15.006.000,00	11.224.974,02	3.781.025,98
Total Geral:	15.006.000,00	0,00	15.006.000,00	11.224.974,02	3.781.025,98

CHAPECO, 31/12/2017



VALMOR JUNIOR SCOLAR
 Presidente



RITA MARIA HANAUER
 Contadora CRC-SC 023611/0-5

ANEXO 1 - DEMONSTRATIVO DE EXECUÇÃO DOS RESTOS A PAGAR NÃO PROCESSADOS.

RESTOS A PAGAR NÃO PROCESSADOS	INSCRITOS		LIQUIDADOS	PAGOS	CANCELADOS	SALDO
	EM EXERCÍCIOS ANTERIORES	EM 31 DE DEZEMBRO DO EXERCÍCIO ANTERIOR				
	(a)	(b)	(c)	(d)	(e)	(f) = (a+b-d-e)
AMORTIZACAO DA DIVIDA	0,00	0,00	0,00	0,00	0,00	0,00
TOTAL	0,00	0,00	0,00	0,00	0,00	0,00

ANEXO 2 - DEMONSTRATIVO DE EXECUÇÃO DOS RESTOS A PAGAR PROCESSADOS E NÃO PROCESSADOS LIQUIDADOS.

RESTOS A PAGAR PROCESSADOS E NÃO PROCESSADOS LIQUIDADOS	INSCRITOS		PAGOS	CANCELADOS	SALDO
	EM EXERCÍCIOS ANTERIORES	EM 31 DE DEZEMBRO DO EXERCÍCIO ANTERIOR			
	(a)	(b)	(c)	(d)	(e) = (a+b-c-d)
DESPESAS CORRENTES	0,00	0,00	0,00	0,00	0,00
PESSOAL E ENCARGOS SOCIAIS	0,00	0,00	0,00	0,00	0,00
JUROS E ENCARGOS DA DIVIDA	0,00	0,00	0,00	0,00	0,00
OUTRAS DESPESAS CORRENTES	0,00	0,00	0,00	0,00	0,00
DESPESAS DE CAPITAL	0,00	0,00	0,00	0,00	0,00
INVESTIMENTOS	0,00	0,00	0,00	0,00	0,00
INVERSOES FINANCEIRAS	0,00	0,00	0,00	0,00	0,00
AMORTIZACAO DA DIVIDA	0,00	0,00	0,00	0,00	0,00
TOTAL	0,00	0,00	0,00	0,00	0,00

Notas:

Transferências financeiras: Refere-se ao valor recebido do Poder Executivo em 2017 R\$ 11.300.000,00, deste valor foi devolvido no mês de dezembro R\$ 75.026,98, resultando um valor líquido de R\$ 11.224.974,02.

Despesas do período: As despesas foram todas empenhadas e correspondem ao valor de R\$ 11.224.974,02. Foram liquidadas e pagas despesas no valor de R\$ 11.216.174,02. Quanto aos Restos a Pagar Não Processados foram inscritos no valor de R\$ 8.800,00. Deste valor a Instituição disponibilizou recursos para o referido pagamento. De outros exercícios não houve saldos de contas a pagar e nem recursos de exercícios anteriores. O maior volume de despesas foi com Pessoal e Encargos sociais 81,89%. Já em Outras despesas correntes o percentual foi de 17,83% e o restante 0,28% foi aplicado em investimentos.

Resultado orçamentário: No exercício de 2017 o resultado foi 0,00 (zero), também caracterizado como resultado nulo ou inexistente em função de ser devolvido o saldo remanescente em disponíveis que foi de R\$ 75.026,98.

CHAPECO, 31/12/2017

VALMOR JUNIOR SCOLARI
Presidente

RITA MARIA HANAUER
Contadora CRC-SC 023611/0-5

ESPECIFICAÇÃO	INGRESSOS		DISPÊNDIOS	
	Exercício Atual	Exercício Anterior	Exercício Atual	Exercício Anterior
Receita Orçamentária (I)				
Ordinária	0,00		Despesa Orçamentária (VII)	11.224.974,02
Vinculada	0,00		Ordinária	11.224.974,02
	0,00			
Transferências Financeiras Recebidas (II)	11.300.000,00		Transferências Financeiras Concedidas (VIII)	76.025,98
TRANSFERÊNCIAS FINANCEIRAS RECEBIDAS	11.300.000,00		TRANSFERÊNCIAS FINANCEIRAS CONCEDIDAS	76.025,98
Recebimentos Extraorçamentários (IV)	1.837.008,16		Pagamentos Extraorçamentários (X)	1.828.206,16
DEMAIS CREDITOS E VALORES A CURTO PRAZO	28.387,77		DEMAIS CREDITOS E VALORES A CURTO PRAZO	28.387,77
DEMAIS OBRIGAÇÕES A CURTO PRAZO	1.798.620,39		DEMAIS OBRIGAÇÕES A CURTO PRAZO	1.798.828,39
Inscrição de Restos a Pagar Não Processados	8.890,00			
Inscrição de Restos a Pagar Processados	0,00			
			Saldo em Espécie para o Exercício Seguinte (XI)	8.800,00
			BANCO C/ MOVIMENTO	8.800,00
			TOTAL (XII) = (VII+VIII+X+XI)	13.137.008,16

TOTAL (VI) = (I+II+IV+V)

Notas:

Receitas Orçamentárias: De acordo com o demonstrativo do Balanço Financeiro, anexo 13, percebe-se que no grupo de Receitas Orçamentárias não possui valor, visto que o poder legislativo não tem arrecadações orçamentárias.

Despesas Orçamentárias: Já no grupo das despesas orçamentárias foram encaminhadas despesas no valor total de R\$ 11.224.974,02 que referem-se aos grupos de pessoal, outras despesas e investimentos.

Transferências Financeiras recebidas: No grupo de Transferências Financeiras recebidas que no exercício de 2017 tem uma movimentação e recebimento de R\$ 11.300.000,00 refere-se aos valores repassados pela Prefeitura Municipal de Chapecó com amparo na Constituição Federal e que cumpriu ao limite estabelecido abaixo de 6% das receitas fundadas e de transferências Constitucionais.

Transferências financeiras concedidas: Já em relação as transferências financeiras concedidas, refere-se ao saldo devolvido no final do exercício 2017 para o Poder Executivo no valor de R\$ 76.025,98.

Ingressos Extraorçamentários: No grupo de Ingressos Extraorçamentários o saldo em Restos a Pagar Não Processados é de R\$ 8.800,00, visto que a Câmara de Vereadores registrou despesas empenhadas, porém não liquidadas no exercício de 2017. Já os demais créditos e obrigações de curto prazo apresentam os valores movimentados no período.

Dispêndios Extraorçamentários: Nos Dispêndios Extraorçamentários a conta de Restos a Pagar não possui saldo em função da Câmara de Vereadores não ter pago dívidas de outros exercícios. Já os demais créditos e obrigações de curto prazo apresentam os valores movimentados no período.

Disponibilidades financeiras: Em razão as disponibilidades financeiras verificou-se saldo para o exercício seguinte, destinado ao pagamento da inscrição de Restos a Pagar Não Processados no exercício no valor de R\$ 8.800,00.

CHAPECO, 31/12/2017

VALMIR JUNIOR SCOLARI

Presidente

RITA MARIA HANAUER

Contadora CRC-SC 0238110-5

ESTADO DE SANTA CATARINA
CAMARA MUNICIPAL DE CHAPECO

BALANÇO FINANCEIRO - Anexo 13

Administração Direta

EXERCÍCIO: 2017
PERÍODO (MÊS): Janeiro a Dezembro
DATA DE EMISSÃO: 31/12/2017
PÁGINA: 1

ESPECIFICAÇÃO	INGRESSOS		DISPÊNDIOS		Exercício Anterior
	Exercício Atual	Exercício Anterior	ESPECIFICAÇÃO	Exercício Atual	
Receita Orçamentária (I)					
Ordinária	0,00	0,00	Despesa Orçamentária (VII)	11.224.974,02	10.789.865,89
Vinculada	0,00	0,00	Ordinária	11.224.974,02	10.789.865,89
Transferências Financeiras Recebidas (II)	11.300.000,00	10.980.000,00	Transferências Financeiras Concedidas (VIII)	75.025,98	190.134,11
TRANSFERÊNCIAS FINANCEIRAS RECEBIDAS	11.300.000,00	10.980.000,00	TRANSFERÊNCIAS FINANCEIRAS CONCEDIDAS	75.025,98	190.134,11
Recebimentos Extraorçamentários (IV)	1.837.006,16	1.824.566,14	Pagamentos Extraorçamentários (X)	1.828.206,16	1.824.566,14
DEMAIS CRÉDITOS E VALORES A CURTO PRAZO	28.387,77	18.871,19	DEMAIS CRÉDITOS E VALORES A CURTO PRAZO	28.387,77	18.871,19
DEMAIS OBRIGAÇÕES A CURTO PRAZO	1.799.838,39	1.805.694,95	DEMAIS OBRIGAÇÕES A CURTO PRAZO	1.799.838,39	1.805.694,95
Inscrição de Restos a Pagar Não Processados	8.200,00	0,00			
Inscrição de Restos a Pagar Processados	0,00	0,00			
TOTAL (VI) = (I)+(II)+(IV)+(V)	13.137.006,16	12.804.566,14	Saldo em Espécie para o Exercício Seguinte (XI)	8.800,00	0,00
			BANCO C/ MOVIMENTO	8.800,00	0,00
			TOTAL (XII) = (VIII)+(IX)+(X)+(XI)	13.137.006,16	12.804.566,14

Notas:

Receitas orçamentárias: De acordo com o demonstrativo do Balanço Financeiro, anexo 13, percebe-se que no grupo de Receitas orçamentárias não possui valor, visto que o poder legislativo não tem arrecadações orçamentárias.

Despesas orçamentárias: Já no grupo das despesas orçamentárias foram emparrilhadas despesas no valor total de R\$ 11.224.974,02 que referem-se aos grupos de pessoal, outras despesas e investimentos.

Transferências financeiras recebidas: No grupo de Transferências financeiras recebidas que no exercício de 2017 tem uma movimentação e recebimento de R\$ 11.300.000,00 refere-se aos valores repassados pela Prefeitura Municipal de Chapecó com amparo na Constituição Federal e que cumpriu no limite estabelecido abaixo de 6% das receitas tributárias e de transferências Constitucionais.

Transferências financeiras concedidas: Já em relação as transferências financeiras concedidas, refere-se ao saldo devolvido no final do exercício 2017 para o Poder Executivo no valor de R\$ 75.025,98.

Ingressos Extraorçamentários: No grupo de Ingressos Extraorçamentários o saldo em Restos a Pagar Não Processados é de R\$ 8.800,00, visto que a Câmara de Vereadores registrou despesas empenhadas, porém não liquidadas no exercício de 2017. Já os demais créditos e obrigações de curto prazo apresentam os valores movimentados no período.

Dispêndios Extraorçamentários: Nos Dispêndios Extraorçamentários a conta de Restos a Pagar não possui saldo em função da Câmara de Vereadores não ter pago dividas de outros exercícios. Já os demais créditos e obrigações de curto prazo apresentam os valores movimentados no período.

Disponibilidades financeiras: Em relação as disponibilidades financeiras verifica-se saldo para o exercício seguinte, destinado ao pagamento da inscrição de Restos a Pagar Não Processados no exercício de R\$ 8.800,00.

CHAPECO, 31/12/2017


VALMIR JUNIOR SCULARI
Presidente


RITA MARIA HANAUER
Contadora CRC-SC 02361101-5

ATIVO	Exercício Atual	PASSIVO	Exercício Atual
ATIVO CIRCULANTE	50.742,87	PASSIVO CIRCULANTE	512.874,44
CAIXA E EQUIVALENTES DE CAIXA	8.800,00	OBRIGAÇÕES TRABALHISTAS, PREVIDENCIÁRIAS E ASSISTENCIAIS A PAGAR, A	512.874,44
CAIXA E EQUIVALENTES DE CAIXA EM MOEDA NACIONAL	8.800,00	PESSOAL A PAGAR	512.874,44
ESTOQUES	27.380,81	TOTAL DO PASSIVO	512.874,44
ALMOXARIFADO	27.380,81		
VARIAÇÕES PATRIMONIAIS DIMINUTIVAS PAGAS ANTECIPADAMENTE	14.551,76	PATRIMÔNIO LÍQUIDO	
PRÊMIOS DE SEGUROS A PROPRIAR	589,55	PATRIMÔNIO SOCIAL E CAPITAL SOCIAL	1.785.957,93
ASSINATURAS E ANUIDADES A PROPRIAR	13.962,21	RESULTADOS ACUMULADOS	-1.202.957,06
ATIVO NÃO CIRCULANTE	1.045.132,54	RESULTADO DO EXERCÍCIO	-48.989,20
IMOBILIZADO	1.045.132,54	RESULTADO DE EXERCÍCIOS ANTERIORES	-1.153.968,86
BENS MÓVEIS	675.020,74	TOTAL DO PATRIMÔNIO LÍQUIDO	683.000,87
BENS IMÓVEIS	635.736,11		
(-) DEPRECIAÇÃO, EXAUSTÃO E AMORTIZAÇÃO ACUMULADAS	-265.624,21		
TOTAL	1.095.875,31	TOTAL	1.095.875,31
ATIVO FINANCEIRO	8.800,00	PASSIVO FINANCEIRO	8.800,00
ATIVO PERMANENTE	1.987.075,31	PASSIVO PERMANENTE	512.874,44
SALDO PATRIMONIAL			574.200,87
COMPENSAÇÕES			
Saldo dos Atos Potenciais Ativos		Saldo dos Atos Potenciais Passivos	
		EXECUÇÃO DE OBRIGAÇÕES CONTRATUAIS	
TOTAL	0,00	TOTAL	1.987.971,61
			1.987.971,61

Notas:

Caixa e Equivalente de Caixa: Corresponde a valores disponíveis para pagamento de Restos a Pagar Não Processados inscritos no exercício no valor de R\$ 8.800,00.

Estoques: No estoque os produtos adquiridos são mantidos com base no custo médio ponderado e que totaliza R\$ 27.350,91, divididos nos seguintes grupos de contas: Material de consumo R\$ 7.989,54, Gêneros alimentícios R\$ 2.726,09 e Materiais de expediente no valor de R\$ 16.635,28. A quantidade total de itens corresponde a 115 itens listados.

VFCs pagas antecipadamente: Corresponde a um valor total apropriado de R\$ 14.551,76, divididos nos seguintes grupos e valores: contratação e pagamento antecipado de prêmio de seguro de veículos no valor de R\$ 559,55, assinaturas de jornais R\$ 13.962,21, tute são registrados mensalmente na sua competência.

Imobilizado: O ativo imobilizado foi reconhecido com base no valor de aquisição. Os valores registrados são controlados de forma analítica, bem como sua depreciação efetuada pelo método linear com cálculos mensais de cada grupo do imobilizado, conforme dispõe a Portaria 94/14 de 16 de dezembro de 2014. Os bens móveis que estavam no final da vida útil estimada foram realizados conforme prevê o parágrafo único do art. 6º, da Portaria nº 46/2014. O valor de R\$ 1.045.132,64 constante no ativo não circunscrite referir-se aos bens móveis e imóveis e é composto de R\$ 1.310.756,65 do total de bens, com a redução da depreciação de R\$ 265.624,21 relativo a perda de valor pelo desgaste pela utilização e uso.

Obrigações trabalhistas, Previdenciárias e Assistenciais: Representam as apropriações as contas de férias e 1/3 de férias que deverão ser pagas nos respectivos vencimentos ou gozo das férias ou rescisões.

Patrimônio Líquido: Compreendem o valor residual dos ativos após deduzidos todos os passivos

Resultados acumulados: Atrange neste grupo de contas o resultado do exercício de 2017 que é de R\$ 748.688,20) resultante das Variações Patrimoniais Aumentativas menos as Variações Patrimoniais Diminutivas. Quando confrontado o resultado do exercício anteriores (1.153.968,86) tem-se como Resultados Acumulados o valor de R\$ (1.202.857,05) em contrapartida com o valor do Patrimônio Social e Capital Social de R\$ 1.785.557,93, representa um Patrimônio Líquido de R\$383.000,87.

Atos Potenciais Passivos: Refere-se aos contratos celebrados e que estarão em vigor no exercício de 2018.

CHAPECO, 31/12/2017.

VALMOR JUNIOR SOUZA

Presidente

RITA MARIA HANAUER

Contadora CRC-SC 023611/0-5

ATIVO	Exercício Atual		Exercício Anterior		PASSIVO	Exercício Atual		Exercício Anterior	
ATIVO CIRCULANTE	50.742,67	60.732,92			PASSIVO CIRCULANTE	512.874,44	530.752,84		
CAIXA E EQUIVALENTES DE CAIXA	8.800,00	0,00			OBRIÇÕES TRABALHISTAS, PREVIDENCIÁRIAS E ASSISTENCIAIS A PAGAR A	512.874,44	530.752,84		
ESTOQUES	27.380,81	36.933,73			TOTAL DO PASSIVO	512.874,44	530.752,84		
VARIÁÇÕES PATRIMONIAIS OMINUTIVAS PAGAS ANTECIPADAMENTE	14.551,76	23.799,19							
ATIVO NÃO CIRCULANTE	1.045.192,64	1.102.008,99							
IMOBILIZADO	1.045.192,64	1.102.008,99			- PATRIMÔNIO LÍQUIDO				
					PATRIMÔNIO SOCIAL E CAPITAL SOCIAL	1.785.957,93	1.785.957,93		
					RESULTADOS ACUMULADOS	-1.202.557,00	-1.153.968,86		
					RESULTADO DO EXERCÍCIO	-45.988,20	-31.795,82		
					RESULTADO DE EXERCÍCIOS ANTERIORES	-1.153.968,86	-1.022.212,04		
TOTAL	1.095.875,31	1.162.741,91			TOTAL DO PATRIMÔNIO LÍQUIDO	583.000,87	631.989,07		
					TOTAL	1.095.875,31	1.162.741,91		
ATIVO FINANCEIRO	8.800,00	0,00							
ATIVO PERMANENTE	1.087.075,31	1.162.741,91			PASSIVO FINANCEIRO	8.800,00	0,00		
SALDO PATRIMONIAL					PASSIVO PERMANENTE	512.874,44	530.752,84		
					TOTAL	574.200,87	631.989,07		

COMPENSAÇÕES

Saldo dos Atos Potenciais Ativos	Exercício Atual		Exercício Anterior		Saldo dos Atos Potenciais Passivos	Exercício Atual		Exercício Anterior	
EXECUÇÃO DE OBRIGAÇÕES CONTRATUAIS									
TOTAL	0,00	0,00				1.987.971,61	1.575.261,01		
					TOTAL	1.987.971,61	1.575.261,01		

Notas:

Caixa e Equivalente de Caixa. Corresponde a valores disponíveis para pagamento de Restos a Pagar Não Processados inscritos no exercício no valor de R\$ 8.800,00.

Estoques: No estoque os produtos adquiridos são mantidos com base no custo médio ponderado e que totaliza R\$ 27.390,91, divididos nos seguintes grupos de contas: Material de consumo R\$ 7.989,54; Gêneros alimentícios R\$ 2.726,09 e Materiais de expediente no valor de R\$ 16.675,28. A quantidade total de itens corresponde a 115 itens listados.

VPDs pagas antecipadamente: Corresponde a um valor total apropriado de R\$ 14.561,76, divididos nos seguintes grupos e valores: contratação e pagamento antecipado de prêmio de seguro de veículos no valor de R\$ 589,55; assinaturas de jornais R\$ 13.902,21 que são registrados mensalmente na sua competência.

Imobilizado: O ativo imobilizado foi reconhecido com base no valor de aquisição. Os valores registrados são contratuados de forma analítica, bem como sua depreciação efetuada pelo método linear com cálculos mensais de cada grupo do imobilizado, conforme dispõe a Portaria S4/14 de 16 de dezembro de 2014. Os bens móveis que estavam no final da vida útil estirada foram reavaliados conforme prevê o parágrafo único do art. 6º, da Portaria nº 86/2014. O valor de R\$ 1.045.132,64 constante no ativo não circulante refere-se aos bens móveis e imóveis e é composto de R\$ 1.310.756,85 do total de bens, com a redução da depreciação de R\$ 265.624,21 relativo a perda de valor pelo desgaste pela utilização e uso.

Obrigações trabalhistas, Previdenciárias e Assistenciais: Representam as apropriações as contas de férias e 1/3 de férias que deverão ser pagas nos respectivos vencimentos ou gozo das férias ou rescates.

Patrimônio Líquido: Compreendem o valor residual dos ativos após deduzidos todos os passivos.

Resultados acumulados: Abrange neste grupo de contas o resultado do exercício de 2017 que é de R\$ (46.988,20) resultante das Variações Patrimoniais Aumentativas menos as Variações Patrimoniais Diminutivas. Quando confrontado o resultado do exercício anteriores (1.153.968,86) tem-se como Resultados Acumulados o valor de R\$ (1.202.957,06) em contrapartida com o valor do Patrimônio Social e Capital Social de R\$ 1.785.957,93, representa um Patrimônio Líquido de R\$593.000,87.

Atos Potenciais Passivos: Refere-se aos contratos celebrados e que estão em vigor no exercício de 2018.

CHAPECO, 31/12/2017


VALMOR JUNIOR SCOLLARI
Presidente


RITA MARIA HANAUER
Contadora CRC-SC 0233611/0-5

VARIAÇÕES PATRIMONIAIS QUANTITATIVAS

	Exercício Atual
VARIAÇÕES PATRIMONIAIS AUMENTATIVAS	
	11.401.910,09
TRANSFERÊNCIAS E DELEGAÇÕES RECEBIDAS	11.300.000,00
TRANSFERÊNCIAS INTRAGOVERNAMENTAIS	11.300.000,00
VALORIZAÇÃO E GANHOS COM ATIVOS E DESINCORPORAÇÃO DE PASSIVOS	23.856,38
REAVALIAÇÃO DE ATIVOS	23.856,38
OUTRAS VARIAÇÕES PATRIMONIAIS AUMENTATIVAS	78.053,71
DIVERSAS VARIAÇÕES PATRIMONIAIS AUMENTATIVAS	78.053,71
VARIAÇÕES PATRIMONIAIS DIMINUTIVAS	
	11.450.898,29
PESSOAL E ENCARGOS	9.013.968,45
REMUNERAÇÃO A PESSOAL	7.475.153,82
ENCARGOS PATRONAIS	1.516.350,06
OUTRAS VARIAÇÕES PATRIMONIAIS DIMINUTIVAS - PESSOAL E ENCARGOS	22.464,58
BENEFÍCIOS PREVIDENCIÁRIOS E ASSISTENCIAIS	238.528,10
PENSÕES	238.528,10
USO DE BENS, SERVIÇOS E CONSUMO DE CAPITAL FIXO	2.094.248,44
USO DE MATERIAL DE CONSUMO	154.873,97
SERVIÇOS	1.848.593,80
DEPRECIÇÃO, AMORTIZAÇÃO E EXAUSTÃO	90.780,67
TRANSFERÊNCIAS E DELEGAÇÕES CONCEDIDAS	102.318,59
TRANSFERÊNCIAS INTRAGOVERNAMENTAIS	96.558,59
TRANSFERÊNCIAS A INSTITUIÇÕES PRIVADAS	5.760,00
DESVALORIZAÇÃO E PERDA DE ATIVOS E INCORPORAÇÃO DE PASSIVOS	104,12
DESINCORPORAÇÃO DE ATIVOS	104,12
OUTRAS VARIAÇÕES PATRIMONIAIS DIMINUTIVAS	1.730,59
PREMIAÇÕES	1.730,59
Resultado Patrimonial do Período	-48.988,20

Notas:

Variações Patrimoniais Aumentativas: O grupo das Variações Patrimoniais Aumentativas possui um valor de R\$ 11.401.910,09, contemplando as transferências recebidas do Poder Executivo no valor de R\$ 11.300.000,00, a Reavaliação de Ativos no valor de R\$ 23.856,38 e também R\$ 78.053,71 que refere-se aos ajustes de apropriações de férias e 13º salários, quando das execuções de apropriações.

Variações Patrimoniais Diminutivas: São valores que diminuem o resultado patrimonial da entidade que no exercício foi de R\$ 11.450.898,29. As contas que alteraram para menos a composição do patrimônio foram remuneração de pessoal e encargos patronais no valor de R\$ 9.013.968,45; pensões no valor de R\$ 238.528,10; Material de consumo, serviços e depreciação que somam R\$ 2.094.248,44; As transferências como devolução de saldo financeiro para a Prefeitura, e a desincorporação de ativos que refere-se a transferência dos bens repassados ao município e o repasse a União de Vereadores de Santa Catarina (UVESC) que totaliza R\$ 102.318,59. As demais variações diminutivas são a baixa de responsabilidade de servidor por multa infração de trânsito no valor de R\$ 104,12 e Premiações de homenagens e ordens honoríficas em sessões plenárias e solenes da Câmara de Vereadores no valor de R\$ 1.730,59.

CHAPECO, 31/12/2017

VALMOR JUNIOR SCOLARI
Presidente

RITA MARIA HANAUER
Contadora CRC-SC 023611/0-5

VARIAÇÕES PATRIMONIAIS QUANTITATIVAS

	Exercício Atual	Exercício Anterior
VARIAÇÕES PATRIMONIAIS AUMENTATIVAS		
TRANSFERÊNCIAS E DELEGAÇÕES RECEBIDAS	11.401.910,09	11.067.650,38
TRANSFERÊNCIAS INTRAGOVERNAMENTAIS	11.300.000,00	10.980.000,00
VALORIZAÇÃO E GANHOS COM ATIVOS E DESINCORPORAÇÃO DE PASSIVOS	11.300.000,00	10.980.000,00
REAVALIAÇÃO DE ATIVOS	23.856,38	8.549,35
OUTRAS VARIAÇÕES PATRIMONIAIS AUMENTATIVAS	23.856,38	8.549,35
DIVERSAS VARIAÇÕES PATRIMONIAIS AUMENTATIVAS	78.053,71	79.101,03
	78.053,71	79.101,03
VARIAÇÕES PATRIMONIAIS DIMINUTIVAS		
PESSOAL E ENCARGOS	11.450.898,29	11.199.407,20
REMUNERAÇÃO A PESSOAL	9.013.968,45	8.944.464,82
ENCARGOS PATRONAIS	7.475.153,82	7.433.134,24
OUTRAS VARIAÇÕES PATRIMONIAIS DIMINUTIVAS - PESSOAL E ENCARGOS	1.516.350,05	1.511.330,58
BENEFÍCIOS PREVIDENCIÁRIOS E ASSISTENCIAIS	22.464,58	0,00
PENSÕES	238.528,10	230.563,33
USO DE BENS, SERVIÇOS E CONSUMO DE CAPITAL FIXO	238.528,10	230.563,33
USO DE MATERIAL DE CONSUMO	2.094.248,44	1.787.972,70
SERVIÇOS	154.873,97	122.636,94
DEPRECIÇÃO, AMORTIZAÇÃO E EXAUSTÃO	1.848.593,80	1.568.575,94
TRANSFERÊNCIAS E DELEGAÇÕES CONCEDIDAS	90.780,67	96.760,82
TRANSFERÊNCIAS INTRAGOVERNAMENTAIS	102.318,59	229.854,11
TRANSFERÊNCIAS A INSTITUIÇÕES PRIVADAS	96.558,59	190.134,11
DESVALORIZAÇÃO E PERDA DE ATIVOS E INCORPORAÇÃO DE PASSIVOS	5.760,00	39.720,00
DESINCORPORAÇÃO DE ATIVOS	104,12	5.907,24
OUTRAS VARIAÇÕES PATRIMONIAIS DIMINUTIVAS	104,12	5.907,24
PREMIAÇÕES	1.730,59	645,00
	1.730,59	645,00
Resultado Patrimonial do Período	-48.988,20	-131.756,82

Notas:

Variações Patrimoniais Aumentativas: O grupo das Variações Patrimoniais Aumentativas possui um valor de R\$ 11.401.910,09, contemplando as transferências recebidas do Poder Executivo no valor de R\$ 11.300.000,00, a Reavaliação de Ativos no valor de R\$ 23.856,38 e também R\$ 78.053,71 que refere-se aos ajustes de apropriações de férias e 13º salários, quando das execuções de apropriações.

Variações Patrimoniais Diminutivas: São valores que diminuem o resultado patrimonial da entidade que no exercício foi de R\$ 11.450.898,29. As contas que alteraram para menos a composição do patrimônio foram remuneração de pessoal e encargos patronais no valor de R\$ 9.013.968,45; pensões no valor de R\$ 238.528,10; Material de consumo, serviços e depreciação que somam R\$ 2.094.248,44; As transferências como devolução de saldo financeiro para a Prefeitura, e a desincorporação de ativos que refere-se a transferência dos bens repassados ao município e o repasse a União de Vereadores de Santa Catarina (UVESC) que totaliza R\$ 102.318,59. As demais variações diminutivas são a baixa da responsabilidade de servidor por multa infração de trânsito no valor de R\$ 104,12 e Premiações de homenagens e ordens honoríficas em sessões plenárias e solenes da Câmara de Vereadores no valor de R\$ 1.730,59.

CHAPECO, 31/12/2017

VALMOR JUNIOR SCOLARI
Presidente

RITA MARIA HANAUER
Contadora CRC-SC 023611/0-5

ESTADO DE SANTA CATARINA
CAMARA MUNICIPAL DE CHAPECO


Demonstração da Dívida Fundada Interna/Externa - Anexo 16
Administração Direta

Exercício de 2017
PERÍODO (MÊS): Janeiro à Dezembro
Página: 1/1


Autorizações				Saldo anterior em Circulação	Movimento no Exercício		Saldo para Exercício Seguinte
Nº Lei	Data Lei	Quant	Valor da Emissão		Emissão	Resgate	Valor
Totais:				0,00	0,00	0,00	0,00

NADA A DECLARAR

CHAPECO, 31/12/2017



VALMOR JUNIOR SCOLARI
Presidente



RITA MARIA HANAUER
Contadora CRC-SC 023611/0-5

Títulos	Saldo do Exercício Anterior	Movimentação no Exercício		Saldo para o Exercício Seguinte
		Inscrição	Baixa	
RESTOS A PAGAR	0,00	8.800,00	0,00	8.800,00
Restos a Pagar Não Processados	0,00	8.800,00	0,00	8.800,00
Restos a Pagar Processados	0,00	0,00	0,00	0,00
DEPÓSITOS	0,00	1.799.838,39	1.799.838,39	0,00
FAS	0,00	58.995,83	58.995,83	0,00
IMPOSTO SOBRE A RENDA RETIDO NA FONTE - IRRF - FOLHA	0,00	774.471,12	774.471,12	0,00
IMPOSTO SOBRE A RENDA RETIDO NA FONTE - IRRF - PREST/	0,00	1.856,47	1.856,47	0,00
INDENIZAÇÕES E RESTITUIÇÕES	0,00	854,88	854,88	0,00
INSS - FOLHA DE PAGAMENTO	0,00	438.165,88	438.165,88	0,00
INSS - PRESTADORES DE SERVIÇO	0,00	23.667,33	23.667,33	0,00
ISS	0,00	3.910,47	3.910,47	0,00
MULTAS DE TRANSITO	0,00	104,12	104,12	0,00
PENSÃO ALIMENTÍCIA	0,00	6.824,92	6.824,92	0,00
RENDIMENTOS DE APLICAÇÕES FINANCEIRAS	0,00	32.104,96	32.104,96	0,00
RETENÇÃO - ASSOCIAÇÃO DOS SERVIDORES DO PODER LEC	0,00	77.198,47	77.198,47	0,00
RETENÇÃO - ASSOCIAÇÃO DOS SERVIDORES MUNICIPAIS	0,00	910,00	910,00	0,00
RETENÇÃO - CONTRIBUIÇÃO SINDICAL	0,00	9.955,57	9.955,57	0,00
RETENÇÃO - DESPESAS GERENCIAMENTO DE GABINETE	0,00	404,16	404,16	0,00
RETENÇÃO - DIVERSOS	0,00	100,74	100,74	0,00
RETENÇÃO - MENSALIDADE SINDICAL	0,00	246,77	246,77	0,00
RETENÇÕES - EMPRÉSTIMOS E FINANCIAMENTOS - BANCO D	0,00	22.539,96	22.539,96	0,00
RETENÇÕES - EMPRÉSTIMOS E FINANCIAMENTOS - CEF	0,00	174.358,96	174.358,96	0,00
RPPS - RETENÇÕES SOBRE VENCIMENTOS E VANTAGENS - S	0,00	166.729,56	166.729,56	0,00
SEGURO DE VIDA	0,00	5.156,06	5.156,06	0,00
VALE TRANSPORTE	0,00	1.282,16	1.282,16	0,00
TOTAL GERAL	0,00	1.808.638,39	1.799.838,39	8.800,00

Notas:

Na Demonstração da Dívida Flutuante demonstra que no exercício de 2017 o Poder Legislativo inscreveu em Restos a Pagar Não Processados o valor de R\$ 8.800,00.

CHAPECO, 31/12/2017

VALMOR JUNIOR SCOLARI
 Presidente

RITA MARIA HANAUER
 Contadora CRC-SC 023611/0-5

FLUXOS DE CAIXA DAS ATIVIDADES OPERACIONAIS

	Exercício Atual
INGRESSOS	
OUTROS INGRESSOS OPERACIONAIS	11.332.959,84
DESEMBOLSOS	11.332.959,84
PESSOAL E DEMAIS DESPESAS	11.292.579,29
Legislativa	9.051.311,32
TRANSFERÊNCIAS	9.051.311,32
Intragovernamentais	338.035,83
Outras Transferências Concedidas	332.275,83
OUTROS DESEMBOLSOS OPERACIONAIS	5.760,00
FLUXO DE CAIXA LÍQUIDO DAS ATIVIDADES OPERACIONAIS	1.903.232,14
	40.380,55

FLUXOS DE CAIXA DAS ATIVIDADES DE INVESTIMENTOS

	Exercício Atual
DESEMBOLSOS	
Outros Desembolsos de Investimentos	31.580,55
FLUXO DE CAIXA LÍQUIDO DAS ATIVIDADES DE INVESTIMENTO	31.580,55
	-31.580,55

FLUXOS DE CAIXA DAS ATIVIDADES DE FINANCIAMENTO

	Exercício Atual
FLUXO DE CAIXA LÍQUIDO DAS ATIVIDADES DE FINANCIAMENTO	0,00

APURAÇÃO DO FLUXO DE CAIXA DO PERÍODO

	Exercício Atual
GERAÇÃO LÍQUIDA DE CAIXA E EQUIVALENTE DE CAIXA	8.800,00
CAIXA E EQUIVALENTE DE CAIXA INICIAL	0,00
CAIXA E EQUIVALENTE DE CAIXA FINAL	8.800,00

Notas:

Ingressos das atividades operacionais: Refere-se aos valores que transitaram como entradas na movimentação financeira resultando R\$ 11.332.959,84 sendo elas: as transferências recebidas do Poder executivo no valor de R\$ 11.300.000,00 e outros valores restituíveis no valor de R\$ 32.959,84.

Desembolso das atividades operacionais: O grupo de desembolso das atividades operacionais totaliza R\$ 11.292.579,29 que são as variações diminutivas como pagamento de pessoal e encargos sociais, benefícios previdenciários, uso de bens e serviços, depreciação, contribuições para a União de Vereadores do estado de Santa Catarina (UVESC) além de outros desembolsos como pagamentos de despesas extraorçamentárias e devolução de recursos para o Poder Executivo.

Ingressos das atividades de investimentos: No exercício de 2017 não houve ingressos de atividades de investimentos.

Desembolso das atividades de investimentos: Encontra-se neste grupo as aquisições de bens móveis no valor de R\$ 31.580,55.

Ingressos das atividades de financiamento: No exercício de 2017 não houve ingressos de atividades de financiamento.


Desembolso das atividades de financiamento: No exercício de 2017 não houve desembolso de atividades de financiamento.

Apuração do Fluxo de Caixa do Período: No exercício de 2017 a entidade não possuía saldo inicial de Caixa e equivalente de caixa, porém possui o valor de R\$ 8.800,00 como saldo final de Caixa e equivalente de caixa para pagamento dos Restos a Pagar Não Processados inscritos para o exercício seguinte.

CHAPECÓ, 31/12/2017



VALMOR JUNIOR SCOLARI
Presidente



RITA MARIA HANAUER
Contadora CRC-SC 023611/0-5

ESPECIFICAÇÃO	Patrimônio Social/ Capital Social	Adiant. p/ Futuro Aumento de Capital	Reservas de Capital	Ajustes de Aval. Patrimonial	Reservas de Lucros	Demais Reservas	Resultados Acumul.	Ações/ Cotas em Tesouraria	TOTAL
Saldo Inicial Exercício Atual	1.785.957,93	0,00	0,00	0,00	0,00	0,00	(1.153.968,86)	0,00	631.989,07
Ajustes Exercícios Anteriores	0,00	0,00	0,00	0,00	0,00	0,00	0,00	0,00	0,00
Aumento de Capital	0,00	0,00	0,00	0,00	0,00	0,00	0,00	0,00	0,00
Resultado do exercício	0,00	0,00	0,00	0,00	0,00	0,00	(48.908,20)	0,00	(48.988,20)
Constituição/Reversão de Reservas	0,00	0,00	0,00	0,00	0,00	0,00	0,00	0,00	0,00
Dividendos	0,00	0,00	0,00	0,00	0,00	0,00	0,00	0,00	0,00
Saldo Final Exercício Atual	1.785.957,93	0,00	0,00	0,00	0,00	0,00	(1.202.957,06)	0,00	583.000,87

CHAPECO, 31/12/2017

VALMIR JUNIOR SCOLARI

Presidente

RITA MARIA HANAUER

Contadora CRC-SC 023611/0-5

Balanço da Execução Orçamentária e Financeira - Administração Direta

A Lei de Meios, para o exercício de 2017 de nº 6920 de 14 de Dezembro de 2016, estimou a receita em 0,00 e fixou a despesa em 15.006.000,00. Entretanto, a abertura de créditos adicionais no decorrer do exercício, veio alterar estas cifras, como demonstra o quadro a seguir:

DESPEZA FIXADA:		15.006.000,00
+ Créditos Suplementares:	0,00	
+ Créditos Especiais:	0,00	0,00
- Reduções:		0,00
DESPEZA AUTORIZADA:		15.006.000,00

CRÉDITOS ADICIONAIS:

No exercício considerado, foram autorizados 0 crédito(s) suplementares que somaram R\$ 0,00, e 0 crédito(s) especiais no valor de R\$ 0,00, usados para cobertura dos créditos em referência, os recursos abaixo discriminados, de acordo com o Artigo 43, da Lei Federal nº 4.320, de 17 de março de 1964.

Reduções:		0,00
Despesa a Menor		0,00
TOTAL:		0,00

ANÁLISE DA RECEITA

A Receita Orçamentária efetivamente arrecadada foi de R\$ 0,00, verificando-se uma arrecadação a menor de R\$ 0,00, como demonstramos a seguir:

Receita Prevista	0,00
Arrecadação a Menor	0,00
Receita Arrecadada	0,00

ANÁLISE DA DESPESA

A Despesa inicialmente autorizada pela Lei nº 6920 foi de R\$ 15.006.000,00.
A Despesa realizada alcançou R\$ 11.224.974,02, importância esta que foi distribuída da seguinte forma:

Titulos	Autorizada R\$	Realizada R\$	Diferenças R\$
DESPESAS CORRENTES	14.653.000,00	11.193.393,47	-3.459.606,53
PESSOAL E ENCARGOS SOCIAIS	11.405.000,00	9.192.321,24	-2.212.678,76
OUTRAS DESPESAS CORRENTES	3.248.000,00	2.001.072,23	-1.246.927,77
DESPESAS DE CAPITAL	353.000,00	31.580,55	-321.419,45
INVESTIMENTOS	353.000,00	31.580,55	-321.419,45
Total	15.006.000,00	11.224.974,02	-3.781.025,98

A maior contratação de dispêndio deu-se em PESSOAL E ENCARGOS SOCIAIS : R\$ 9.192.321,24 , que representa 81,8917 % do total. O comportamento da despesa realizada nos últimos três exercícios, destacando-se as despesas correntes das de capital foi a seguinte:

	DESPESAS REALIZADAS		
	Correntes	Capital	Total
2014	9.241.214,59	110.472,33	9.351.686,92
2015	10.274.423,92	128.139,80	10.402.563,72
2016	10.770.401,95	19.463,94	10.789.865,89
2017	11.193.393,47	31.580,55	11.224.974,02

CONFRONTO DA RECEITA E DESPESA

A execução orçamentária alcançou as seguintes cifras:

DESPEZA AUTORIZADA

Créditos Orçamentários	15.006.000,00
Créditos Suplementares:	0,00
Créditos Especiais:	0,00
- Reduções:	0,00
Total	15.006.000,00

Balanço da Execução Orçamentária e Financeira - Administração Direta

CONFRONTO DA RECEITA E DESPESA

A execução orçamentária alcançou as seguintes cifras:

DESPESA AUTORIZADA

Créditos Orçamentários	15.006.000,00
Créditos Suplementares:	0,00
Créditos Especiais:	0,00
- Reduções:	0,00
Total	15.006.000,00

DESPESA REALIZADA

Orçamentária	11.224.974,02
Despesa a Menor	-3.781.025,98

GESTÃO FINANCEIRA E ECONÔMICA

BALANÇO FINANCEIRO

O Balanço Financeiro constitui-se em peça básica para a demonstração da Gestão Financeira, desenvolvida ao longo de um período, uma vez que conjuga as operações de receita e despesa orçamentária, além daquelas que, por natureza, independem de autorização na Lei de Meios, com os saldos em espécie no início e no fim do exercício.
As operações financeiras se processam conforme Demonstrativo a seguir:

Saldos do início do exercício	0,00
RECEITA ARRECADADA	
Receita Orçamentária	0,00
Transferências Financeiras Recebidas	11.300.000,00
Interferências Financeiras	0,00
EXTRA-ORÇAMENTÁRIA	
DEMAIS CRÉDITOS E VALORES A CURTO PRAZO	28.367,77
DEMAIS OBRIGAÇÕES A CURTO PRAZO	1.799.838,39
Inscrição de Restos a Pagar Não Processados	8.800,00
Inscrição de Restos a Pagar Processados	0,00
TOTAL	13.137.006,16
DESPESA REALIZADA	
Despesa Orçamentária	11.224.974,02
Transferências Financeiras Concedidas	75.025,98
Interferências Financeiras	0,00
EXTRAORÇAMENTÁRIA	
DEMAIS CRÉDITOS E VALORES A CURTO PRAZO	28.367,77
DEMAIS OBRIGAÇÕES A CURTO PRAZO	1.799.838,39
Saldo em 31/12/2017	8.800,00
TOTAL	13.137.006,16

O saldo acima contém com o saldo constante do Ativo Disponível do Balanço Patrimonial, bem como a existência verificada em 31 de Dezembro de 2017.

Balanco da Execução Orçamentária e Financeira - Administração Direta

BALANÇO PATRIMONIAL

O balanço patrimonial deve expressar qualitativa e quantitativamente o Patrimônio do Município, demonstrando a situação de Bens, Direitos e Obrigações em determinado momento, considerada a origem e aplicação dos recursos à disposição das Ações Públicas.

ATIVO CIRCULANTE	
CAIXA E EQUIVALENTES DE CAIXA	8.800,00
ESTOQUES	27.390,81
VARIAÇÕES PATRIMONIAIS DIMINUTIVAS PAGAS ANTECIPADAMENTE	14.551,76
Total do Ativo Circulante	50.742,67
ATIVO NÃO-CIRCULANTE	
IMOBILIZADO	1.045.132,64
Total do Ativo Não-Circulante	1.045.132,64
TOTAL DO ATIVO	1.095.875,31
PASSIVO CIRCULANTE	
OBRIGAÇÕES TRABALHISTAS, PREVIDENCIÁRIAS E ASSISTENCIAIS A PAGAR A CURTO PRAZO	512.874,44
Total do Passivo Circulante	512.874,44
TOTAL DO PASSIVO	512.874,44
PATRIMÔNIO LÍQUIDO	583.000,87
TOTAL	1.095.875,31
ATIVO FINANCEIRO	8.800,00
ATIVO PERMANENTE	1.087.075,31
PASSIVO FINANCEIRO	8.800,00
PASSIVO PERMANENTE	512.874,44
SALDO PATRIMONIAL	574.200,87

DÍVIDA PÚBLICA

A Dívida Fundada corresponde a compromissos de exigibilidade superior a 12 meses, contraídos para atender a financiamento de obras e serviços Públicos.

Apresenta a seguinte situação:

Divida Fundada	
Saldo do exercício anterior	0,00
Nova Formação da Dívida	0,00
Amortização Verificada no Exercício	0,00
Saldo para o exercício seguinte	0,00

DÍVIDA FLUTUANTE

A Dívida Flutuante, no montante de R\$ 8.800,00 encontra-se assim discriminada:

RESTOS A PAGAR	8.800,00
SERVIÇOS DA DÍVIDA A PAGAR	0,00
DEPÓSITO	0,00
DÉBITOS DA TESOURARIA	0,00
TOTAL	8.800,00

O saldo da Dívida apresenta a seguinte situação em 31/12/2017

Saldo do exercício anterior	0,00 D
Nova formação da dívida	1.808.638,39 D
(-) Amortização do exercício	1.799.838,39 D
Saldo do exercício de 2017	8.800,00 D

Balanco da Execução Orçamentária e Financeira - Administração Direta

DEMONSTRAÇÃO DAS VARIAÇÕES PATRIMONIAIS

As alterações sofridas pelo Patrimônio estão demonstradas no anexo nº 15 (Demonstração das Variações Patrimoniais) e, analisadas, podem ser traduzidas assim:

VARIAÇÕES PATRIMONIAIS AUMENTATIVAS	
TRANSFERÊNCIAS E DELEGAÇÕES RECEBIDAS	11.300.000,00
TRANSFERÊNCIAS INTRAGOVERNAMENTAIS	11.300.000,00
VALORIZAÇÃO E GANHOS COM ATIVOS E DESINCORPORAÇÃO DE PASSIVOS	23.856,38
REAVALIAÇÃO DE ATIVOS	23.856,38
OUTRAS VARIAÇÕES PATRIMONIAIS AUMENTATIVAS	78.053,71
DIVERSAS VARIAÇÕES PATRIMONIAIS AUMENTATIVAS	78.053,71
TOTAL	11.401.910,09
VARIAÇÕES PATRIMONIAIS DIMINUTIVAS	
PESSOAL E ENCARGOS	9.013.968,45
REMUNERAÇÃO A PESSOAL	7.475.153,82
ENCARGOS PATRONAIS	1.516.350,05
OUTRAS VARIAÇÕES PATRIMONIAIS DIMINUTIVAS - PESSOAL E ENCARGOS	22.464,58
BENEFÍCIOS PREVIDENCIÁRIOS E ASSISTENCIAIS	238.528,10
PENSÕES	238.528,10
USO DE BENS, SERVIÇOS E CONSUMO DE CAPITAL FIXO	2.094.248,44
USO DE MATERIAL DE CONSUMO	154.873,97
SERVIÇOS	1.848.593,80
DEPRECIAÇÃO, AMORTIZAÇÃO E EXAUSTÃO	90.780,67
TRANSFERÊNCIAS E DELEGAÇÕES CONCEDIDAS	102.318,59
TRANSFERÊNCIAS INTRAGOVERNAMENTAIS	96.558,59
TRANSFERÊNCIAS A INSTITUIÇÕES PRIVADAS	5.760,00
DESVALORIZAÇÃO E PERDA DE ATIVOS E INCORPORAÇÃO DE PASSIVOS	104,12
DESINCORPORAÇÃO DE ATIVOS	104,12
OUTRAS VARIAÇÕES PATRIMONIAIS DIMINUTIVAS	1.730,59
PREMIAÇÕES	1.730,59
TOTAL	11.450.898,29
RESULTADO PATRIMONIAL	-46.988,20

Foram ressaltados neste relatório os principais aspectos da Gestão Orçamentária, financeira e Econômica do exercício de 2017, permanecendo este órgão ao inteiro dispor para prestar os esclarecimentos que por ventura se fizerem necessários.

CHAPECO, 31/12/2017

VALMOR JUNIOR SCOLARI
Presidente

RITA MARIA HANAUER
Contadora CRC-SC 023611/0-5



**Câmara
Municipal
de Chapecó**

NOTAS EXPLICATIVAS ÀS DEMONSTRAÇÕES CONTÁBEIS EM 31 DE DEZEMBRO DE 2017

A Câmara Municipal de Vereadores de Chapecó SC, apresenta as Notas Explicativas das Demonstrações Contábeis de 2017 de acordo com os Procedimentos e as Normas Brasileiras de Contabilidade Aplicadas ao Setor Público.

O MCASP menciona que as notas explicativas são informações adicionais às apresentações das Demonstrações Contábeis Aplicadas ao Setor Público (DCASP) e consideradas parte integrante das demonstrações, com o objetivo de facilitar a compreensão das demonstrações contábeis a seus diversos usuários. Devem ser claras, sintéticas e objetivas e englobam informações de qualquer natureza exigidas pela lei, pelas normas contábeis e outras informações relevantes não suficientemente evidenciadas ou que não constam nas demonstrações.

Desta forma apresentam-se de forma sintética os principais aspectos de eventos ocorridos que estão evidenciados nas Demonstrações Contábeis de 2017 do Poder Legislativo de Chapecó.

1. BALANÇO ORÇAMENTÁRIO

O orçamento do Poder Legislativo no exercício de 2017, aprovado no ano de 2016 por meio da Lei nº 6.920/2016 de 14/12/2016 estimou as receitas (transferências Financeiras) e fixou as despesas em R\$ 15.006.000,00 (quinze milhões e seis mil reais).

Durante o exercício de 2017 não houve movimentação de dotação orçamentária.

Apresenta-se a estrutura do Balanço Orçamentário em relação as receitas a seguir:

RECEITAS ORÇAMENTÁRIAS	PREVISÃO INICIAL (a)	PREVISÃO ATUALIZADA (b)	RECEITAS REALIZADAS (c)	SALDO d = (c-b)
RECEITAS CORRENTES	0,00	0,00	0,00	0,00
RECEITAS DE CAPITAL	0,00	0,00	0,00	0,00
SUBTOTAL DAS RECEITAS (I)	0,00	0,00	0,00	0,00
REFINANCIAMENTO (II)				
Operações Crédito Internas				
Operações Crédito Externas				
SUBTOTAL REFINANC. (III) = I + II	0,00	0,00	0,00	0,00
DÉFICIT (IV)	15.006.000,00	15.006.000,00	11.224.974,02	
TOTAL (V) = III + IV	15.006.000,00	15.006.000,00	11.224.974,02	-3.781.025,98
SALDOS EXERCÍCIOS ANTERIORES (UTILIZADOS PARA CRÉDITOS ADICIONAIS)				
Superávit Financeiro				
Reabertura Créditos Adicionais				

Quanto a composição das despesas estão contemplada a seguir:

DESPESAS ORÇAMENTÁRIAS	DOTAÇÃO INICIAL (e)	DOTAÇÃO ATUALIZADA (f)	DESPESAS EMPENHADAS (g)	DESPESAS LIQUIDADAS (h)	DESPESAS PAGAS (i)	SALDO DA DOTAÇÃO j = (f-g)
DESPESAS CORRENTES	14.653.000,00	14.653.000,00	11.193.393,47	11.184.593,47	11.184.593,47	3.459.606,53
Pessoal e Encargos Sociais	11.405.000,00	11.405.000,00	9.192.321,24	9.192.321,24	9.192.321,24	2.212.678,76
Outras Despesas Correntes	3.248.000,00	3.248.000,00	2.001.072,23	1.992.272,23	1.992.272,23	1.246.927,77
DESPESAS DE CAPITAL	353.000,00	353.000,00	31.580,55	31.580,55	31.580,55	321.419,45
Investimentos	353.000,00	353.000,00	31.580,55	31.580,55	31.580,55	321.419,45
SUBTOTAL DAS DESPESAS (VI)	15.006.000,00	15.006.000,00	11.224.974,02	11.216.174,02	11.216.174,02	3.781.025,98
AMORTIZAÇÃO DA DÍVIDA / REFINANCIAMENTO (VII)						
Amortização da Dívida Interna						

Transferências financeiras: Refere-se ao valor recebido do Poder Executivo em 2017 R\$ 11.300.000,00, deste valor foi devolvido no mês de dezembro R\$ 75.025,98, resultando um valor líquido de R\$ 11.224.974,02.

Despesas do período: As despesas foram todas empenhadas e correspondem ao valor de R\$ 11.224.974,02. Foram liquidadas e pagas despesas no valor de R\$ 11.216.174,02. Quanto aos Restos a Pagar Não Processados foram inscritos no valor de R\$ 8.800,00. Deste valor a Instituição disponibilizou recursos para o referido pagamento. De outros exercícios não houve saldos de contas a pagar e nem recursos de exercícios anteriores. O maior volume de despesas foi com Pessoal e Encargos sociais 81,89%. Já em Outras despesas correntes o percentual foi de 17,83% e o restante 0,28% foi aplicado em Investimentos.

Resultado orçamentário: No exercício de 2017 o resultado foi 0,00 (zero), também caracterizado como resultado nulo ou inexistente em função de ser devolvido o saldo remanescente em disponíveis que foi de R\$ 75.025,98.

2. BALANÇO FINANCEIRO

No Balanço Financeiro do exercício de 2017 reflete os ingressos de transferências do poder executivo, as despesas do período, bem como as movimentações extraorçamentárias, além dos saldos financeiros de caixa e equivalentes de caixa.

BALANÇO FINANCEIRO			
INGRESSOS		DISPÊNDIOS	
Especificação	Exercício Atual	Especificação	Exercício Atual
Receita Orçamentária Ordinária	0,00	Despesa Orçamentária Ordinária	11.224.974,02
Transferências Financ. Recebidas	11.300.000,00	Transferências Financ. Concedidas	75.025,98
Transferências Financeiras recebidas	11.300.000,00	Transferência Financeiras Concedidas	75.025,98
Ingressos Extraorçamentários	1.837.006,16	Dispêndios Extraorçamentários	1.828.206,16
Restos a Pagar não processados inscritos	8.800,00	Restos a Pagar Pagos	-
Demais créditos e valores de curto prazo	29.367,77	Demais créditos e valores a curto prazo	28.367,77
Demais obrigações de curto prazo	1.799.838,39	Demais obrigações de curto prazo	1.799.838,39
Disponib. do Exercício Anterior	0,00	Disponib. p/o Exercício Seguinte	8.800,00
Caixa e equivalente de caixa	0,00	Caixa e equivalente de caixa	8.800,00
TOTAL	13.137.006,16	TOTAL	13.137.006,16

Receitas orçamentárias: De acordo com o demonstrativo do Balanço Financeiro, anexo 13, percebe-se que no grupo de Receitas orçamentárias não possui valor, visto que o poder legislativo não tem arrecadações orçamentárias.

Despesas orçamentárias: Já no grupo das despesas orçamentárias foram empenhadas despesas no valor total de R\$ 11.224.974,02 que referem-se aos grupos de pessoal, outras despesas e investimentos.

Transferências financeiras recebidas: No grupo de Transferências financeiras recebidas que no exercício de 2017 tem uma movimentação e recebimento de R\$ 11.300.000,00 refere-se aos valores repassados pela Prefeitura Municipal de Chapecó com amparo na Constituição Federal e que cumpriu ao limite estabelecido abaixo de 6% das receitas tributárias e de transferências Constitucionais.

Transferências financeiras concedidas: Já em relação as transferências financeiras concedidas, refere-se ao saldo devolvido no final do exercício 2017 para o Poder Executivo no valor de R\$ 75.025,98.

Ingressos Extraorçamentários: No grupo de Ingressos Extraorçamentários o saldo em Restos a Pagar Não Processados é de R\$ 8.800,00, visto que a Câmara de Vereadores registrou despesas empenhadas, porém não liquidadas no exercício de 2017. Já os demais créditos e obrigações de curto prazo apresentam os valores movimentados no período.

Dispêndios Extraorçamentários: Nos Dispêndios Extraorçamentários a conta de Restos a Pagar não possui saldo em função da Câmara de Vereadores não ter pago dívidas de outros exercícios. Já os demais créditos e obrigações de curto prazo apresentam os valores movimentados no período.

Disponibilidades financeiras: Em relação às disponibilidades financeiras verifica-se saldo para o exercício seguinte, destinado ao pagamento da inscrição de Restos a Pagar Não Processados no exercício no valor de R\$ 8.800,00.

3. BALANÇO PATRIMONIAL

O Balanço Patrimonial é uma demonstração que expressa qualitativamente e quantitativamente a situação do patrimônio da entidade com os critérios estabelecidos no Manual de Contabilidade Aplicada ao Setor Público e nos Procedimentos Contábeis Patrimoniais, conforme estrutura a seguir.

BALANÇO PATRIMONIAL			
ATIVO		PASSIVO	
Especificação	Exercício Atual	Especificação	Exercício Atual
ATIVO CIRCULANTE	50.742,67	PASSIVO CIRCULANTE	512.874,44
Caixa e equivalente de caixa	8.800,00	Obrigações trabalhistas, Prev. Assist.	512.874,44
Estoques	27.390,91		
VPDs pagas antecipadamente	14.551,76		
ATIVO NÃO CIRCULANTE	1.045.132,64	PASSIVO NÃO CIRCULANTE	0,00
Imobilizado	1.045.132,64	Empréstimos e Financiamentos	0,00
		PATRIMÔNIO LÍQUIDO	583.000,87
		Patrimônio Social e Capital Social	1.785.957,93
		Resultados Acumulados	-1.202.957,06
		Resultado do exercício	-48.988,20
		Resultado de exercícios anteriores	-1.153.968,86
TOTAL.....	1.095.875,31	TOTAL.....	1.095.875,31

ATIVO FINANCEIRO	8.800,00	PASSIVO FINANCEIRO	8.800,00
ATIVO PERMANENTE	1.087.075,31	PASSIVO PERMANENTE	512.874,44
SALDO PATRIMONIAL			574.200,87

COMPENSAÇÕES

Saldos dos Atos Potenciais Ativos		Saldos dos Atos Potenciais Passivos	
		Execução de obrigações contratuais	1.987.971,61
TOTAL.....	0,00	TOTAL.....	1.987.971,61

O Balanço Patrimonial é a demonstração contábil que evidencia quantitativamente e qualitativamente a situação patrimonial da entidade pública, por meio de suas contas representativas.

Caixa e Equivalente de Caixa: Corresponde a valores disponíveis para pagamento de Restos a Pagar Não Processados inscritos no exercício no valor de R\$ 8.800,00.

Estoques: No estoques os produtos adquiridos são mantidos com base no custo médio ponderado e que totaliza R\$ 27.390,91, divididos nos seguintes grupos de contas: Material de consumo R\$ 7.989,54, Gêneros alimentícios R\$ 2.726,09 e Materiais de expediente no valor de R\$ 16.675,28. A quantidade total de itens corresponde a 115 itens listados.

VPDs pagas antecipadamente: Corresponde a um valor total apropriado de R\$ 14.551,76, divididos nos seguintes grupos e valores: contratação e pagamento antecipado de prêmio de seguro de veículos no valor de R\$ 589,55, assinaturas de jornais R\$ 13.962,21 que são registrados mensalmente na sua competência.

Imobilizado: O ativo imobilizado foi reconhecido com base no valor de aquisição. Os valores registrados são controlados de forma analítica, bem como sua depreciação efetuada pelo método linear com cálculos mensais de cada grupo do imobilizado, conforme dispõe a Portaria 94/14 de 16 de dezembro de 2014. Os bens móveis que estavam no final da vida útil estimada foram reavaliados conforme prevê o parágrafo único do art.6º, da Portaria nº 86/2014. O valor de R\$ 1.045.132,64 constante no ativo não circulante refere-se aos bens móveis e imóveis e é composto de R\$ 1.310.756,85 do total de bens, com a redução da depreciação de R\$ 265.624,21 relativo a perda de valor pelo desgaste pela utilização e uso. Apresenta-se no quadro a seguir a composição dos bens patrimoniais.

Composição dos bens patrimoniais

Bens Móveis e Imóveis	Valores			
	Saldo Ant.	Débitos	Créditos	Saldo Atual
Outras Máquinas, Ap., Equip. e Fer.	91.051,74	4.804,93	170,96	95.685,71
Equipamentos de Proc. de Dados	14.553,06	2.970,52	133,87	17.389,71
Equipamentos de Tec. da Informação	101.759,35	6.002,12	1.630,86	106.130,61
Aparelhos e Utensílios domésticos	23.001,09	797,74	316,64	23.482,19
Maquinas e Utensílios de Escritório	4.001,75	2.003,98	32,76	5.972,97
Mobiliário em Geral	168.487,63	20.391,96	450,87	188.428,72
Coleções e materiais bibliográficos	1.197,35	1.186,21	0,00	2.383,56
Equipamentos p/ áudio, vídeo e foto	43.728,73	17.279,47	7.071,98	53.936,22
Obras Arte e peças para Exposição	700,05	0,00	0,00	700,05
Veículos de tração mecânica	206.063,00	0,00	25.152,00	180.911,00
Terrenos	490.000,00	0,00	0,00	490.000,00
Estudos e Projetos	145.736,11	0,00	0,00	145.736,11
Totais	1.290.279,86	55.436,93	34.959,94	1.310.756,85

Depreciação	Valores			
	Saldo Ant.	Débitos	Créditos	Saldo atual
(-) Depreciação Acum. Máq. Ap. Equip.	21.726,08	52,79	11.093,14	32.766,43
(-) Depreciação Acum. de Bens Inform.	62.765,74	1.267,66	26.705,05	88.203,13
(-) Depreciação Acum. de Móveis Utens.	52.076,82	324,38	26.467,19	78.219,63
(-) Depreciação Acum. de Mat. Cult, Educ.	11.780,43	3.396,90	6.776,25	15.159,78
(-) Depreciação Acum. de Veículos	39.921,80	8.385,60	19.739,04	51.275,24
Totais	188.270,87	13.427,33	90.780,67	265.624,21
TOTAL GERAL	1.102.008,99	68.864,26	125.740,61	1.045.132,64

De acordo com o quadro apresentado o saldo de em bens móveis e imóveis totaliza R\$ 1.045.132,64 (um milhão, quarenta e cinco mil, cento e trinta e dois reais e sessenta e quatro centavos).

No mês de Janeiro de 2017, foi efetuada a reavaliação dos bens móveis que estavam no final da vida útil estimada e ainda não foram baixados, conforme prevê o parágrafo único do art. 6º da Portaria nº 86/2014, demonstrado a seguir:

Descrição da Conta	Valor da valorização
Outras Máquinas, Ap., Equipamentos e Ferramentas	1.808,93
Equipamentos de Processamento de Dados	840,52
Equipamentos de Tec. da Informação	6.002,12
Aparelhos e Utensílios Domésticos	367,54
Máquinas e Utensílios de Escritório	118,98
Mobiliário em Geral	12.407,96
Coleções e materiais bibliográficos	172,11
Equipamentos p/ áudio, vídeo e foto	2.138,22
Total	23.856,38

As transferências de bens para o município no valor líquido de R\$ 21.532,61 foram baixadas do Ativo Imobilizado através de Portarias, conforme especificação a seguir:

Descrição	Nº Ato	Data	Valor dos bens	Depreciação	Valor líquido
Portaria	48/17	15/02/17	1.195,93	1.076,36	119,57
Portaria	77/17	11/05/17	849,32	244,15	605,17
Portaria	90/17	03/07/17	25.152,00	2.835,60	16.766,40
Portaria	107/17	15/09/17	7.762,69	3.721,22	4.041,47
Totais			34.959,94	13.427,33	21.532,61

Os valores das transferências de bens para o município contemplam o valor bruto de R\$34.959,94 e com os ajustes da depreciação no valor de R\$13.427,33, resulta um valor líquido de R\$ 21.532,61. Referido valor foi movimentado com base nas legislações descritas e comprova-se nos procedimentos contábeis efetuados além das baixas efetuadas no setor de controle patrimonial. Desta forma, com as mudanças estabelecidas pelas Normas Brasileiras de Contabilidade Aplicadas ao Setor Público (NBCASP), o Poder Legislativo está utilizando os procedimentos normais constantes na legislação.

Obrigações trabalhistas, Previdenciárias e Assistenciais: Representam as apropriações as contas de férias e 1/3 de férias que deverão ser pagos nos respectivos vencimentos ou gozo das férias ou rescisões.

Patrimônio Líquido: Compreendem o valor residual dos ativos após deduzidos todos os passivos. Na Câmara de Vereadores de Chapecó é formado pelas seguintes contas:

PATRIMÔNIO LÍQUIDO	583.000,87
Patrimônio Social e Capital Social	1.785.957,93
Resultados Acumulados	-1.202.957,06
Resultado do exercício	-48.988,20
Resultado de exercícios anteriores	-1.153.968,86

Resultados acumulados: Abrange neste grupo de contas o resultado do exercício de 2017 que é de R\$ (48.988,20) resultante das Variações Patrimoniais Aumentativas menos as Variações Patrimoniais Diminutivas. Quando confrontado o resultado de exercícios anteriores (1.153.968,86) tem-se como Resultados Acumulados o valor de R\$ (1.202.957,06) em contrapartida com o valor do Patrimônio Social e Capital Social de R\$ 1.785.957,93, representa um Patrimônio Líquido de R\$583.000,87.

Atos Potenciais Passivos: Refere-se aos contratos celebrados e que estarão em vigor no exercício de 2018.

4. DEMONSTRAÇÃO DAS VARIAÇÕES PATRIMONIAIS (DVP)

A Demonstração das Variações Patrimoniais apresenta a movimentação das Variações quantitativas aumentativas e diminutivas conforme a seguir:

ANEXO 15 - DEMONSTRAÇÃO DAS VARIAÇÕES PATRIMONIAIS	
VARIAÇÕES PATRIMONIAIS QUANTITATIVAS	
VARIAÇÕES PATRIMONIAIS AUMENTATIVAS	Exercício Atual
TRANSFERÊNCIAS E DELEGAÇÕES RECEBIDAS	11.300.000,00
Transferências Intragovernamentais	11.300.000,00
VALORIZAÇÃO E GANHOS COM ATIVOS E DESINCORPORAÇÃO DE PASSIVOS	23.856,38
Reavaliação de Ativos	23.856,38
OUTRAS VARIAÇÕES PATRIMONIAIS AUMENTATIVAS	78.053,71
Diversas variações patrimoniais aumentativas	78.053,71
SOMA	11.401.910,09
VARIAÇÕES PATRIMONIAIS DIMINUTIVAS	
PESSOAL E ENCARGOS	9.013.968,45
Remuneração a pessoal	7.475.153,82
Encargos patronais	1.538.814,63
BENEFÍCIOS PREVIDENCIÁRIOS E ASSISTENCIAIS	238.528,10
Pensões	238.528,10
USO DE BENS, SERVIÇOS E CONSUMO DE CAPITAL FIXO	2.094.248,44
Uso de material de consumo	154.873,97
Serviços	1.848.593,80
Depreciação, amortização e exaustão	90.780,67
TRANSFERÊNCIAS E DELEGAÇÕES CONCEDIDAS	102.318,59
Transferências Intragovernamentais	96.558,59
Transferências a Instituições privadas	5.760,00
DESVALORIZAÇÃO E PERDA DE ATIVOS E INCORP. PASSIVOS	104,12
Desincorporação de ativos	104,12
OUTRAS VARIAÇÕES PATRIMONIAIS DIMINUTIVAS	1.730,59
Premiações	1.730,59
SOMA	11.450.898,29
RESULTADO PATRIMONIAL DO PERÍODO	(48.988,20)

Variações Patrimoniais Aumentativas: O grupo das Variações Patrimoniais Aumentativas possui um valor de R\$ 11.401.910,09, contemplando as transferências recebidas do Poder Executivo no valor de R\$ 11.300.000,00, a Reavaliação de Ativos no valor de R\$ 23.856,38 e também R\$ 78.053,71 que refere-se aos ajustes de apropriações de férias e 13º salários, quando das execuções de apropriações.

Variações Patrimoniais Diminutivas: São valores que diminuem o resultado patrimonial da entidade que no exercício foi de R\$ 11.450.898,29. As contas que alteraram para menos a composição do patrimônio foram remuneração de pessoal e encargos patronais no valor de R\$ 9.013.968,45; pensões no valor de R\$ 238.528,10; Material de consumo, serviços e depreciação que somam R\$ 2.094.248,44; As transferências como devolução de saldo financeiro para a Prefeitura, e a desincorporação de ativos que refere-se a transferência dos bens repassados ao município e o repasse a União de Vereadores de Santa Catarina (UVESC) que totaliza R\$ 102.318,59. As demais variações diminutivas são a baixa de responsabilidade de servidor por multa infração de trânsito no valor de R\$ 104,12 e Premiações de homenagens e ordens honoríficas em sessões plenárias e solenes da Câmara de Vereadores no valor de R\$ 1.730,59.

5. DEMONSTRAÇÃO DA DÍVIDA FUNDADA INTERNA E EXTERNA

Em relação ao Anexo 16 a Câmara de Vereadores não possui movimentações e nem saldos neste demonstrativo, motivo que não está destacado como os demais.

6. DEMONSTRAÇÃO DA DÍVIDA FLUTUANTE

Na Demonstração da Dívida Flutuante demonstra que no exercício de 2017 o Poder Legislativo inscreveu em Restos a Pagar Não Processados o valor de R\$ 8.800,00.

7. DEMONSTRAÇÃO DO FLUXO DE CAIXA (DFC)

Pela Demonstração do Fluxo de Caixa, elaborado pelo método direto apresenta a seguir os ingressos e desembolsos das movimentações financeiras das atividades operacionais, de financiamento e de investimentos.

DEMONSTRAÇÃO DO FLUXO DE CAIXA	
MÉTODO DIRETO	EXERCÍCIO ATUAL
FLUXOS DE CAIXA DAS ATIVIDADES OPERACIONAIS	
INGRESSOS	
OUTROS INGRESSOS OPERACIONAIS	11.332.959,84
	11.332.959,84
DESEMBOLSOS	
PESSOAL E DEMAIS DESPESAS	11.292.579,29
Legislativa	9.051.311,32
	9.051.311,32
TRANSFERÊNCIAS	
Intragovernamentais	338.035,83
Outras Transferências Concedidas	332.275,83
	5.760,00
OUTROS DESEMBOLSOS OPERACIONAIS	1.903.232,14
FLUXO DE CAIXA LÍQUIDO DAS ATIVIDADES OPERACIONAIS	40.380,55
FLUXOS DE CAIXA DAS ATIVIDADES DE INVESTIMENTO	
INGRESSOS	
	0,00
DESEMBOLSOS	
OUTROS DESEMBOLSOS DE INVESTIMENTOS	31.580,55
	31.580,55
FLUXO DE CAIXA LÍQUIDO DAS ATIVIDADES DE INVESTIMENTO	-31.580,55
FLUXOS DE CAIXA DAS ATIVIDADES DE FINANCIAMENTO	
INGRESSOS	
	0,00
DESEMBOLSOS	
	0,00

APURAÇÃO DO FLUXO DE CAIXA DO PERÍODO	
GERAÇÃO LÍQUIDA DE CAIXA E EQUIVALENTE DE CAIXA	8.800,00
CAIXA E EQUIVALENTE DE CAIXA INICIAL	0,00
CAIXA E EQUIVALENTE DE CAIXA FINAL	8.800,00

Ingressos das atividades operacionais: Refere-se aos valores que transitaram como entradas na movimentação financeira resultando R\$ 11.332.959,84 sendo elas: as transferências recebidas do Poder executivo no valor de R\$ 11.300.000,00 e outros valores restituíveis no valor de R\$ 32.959,84.

Desembolso das atividades operacionais: O grupo de desembolso das atividades operacionais totaliza R\$ 11.292.579,29 que são as variações diminutivas como pagamento de pessoal e encargos sociais, benefícios previdenciários, uso de bens e serviços, depreciação, contribuições para a União de Vereadores do estado de Santa Catarina (UVESC) além de outros desembolsos como pagamentos de despesas extraorçamentárias e devolução de recursos para o Poder Executivo.

Ingressos das atividades de investimentos: No exercício de 2017 não houve ingressos de atividades de investimentos.

Desembolso das atividades de investimentos: Encontra-se neste grupo as aquisições de bens móveis no valor de R\$ 31.580,55.

Ingressos das atividades de financiamento: No exercício de 2017 não houve ingressos de atividades de financiamento.

Desembolso das atividades de financiamento: No exercício de 2017 não houve desembolso de atividades de financiamento.

Apuração do Fluxo de Caixa do Período: No exercício de 2017 a entidade não possuía saldo inicial de Caixa e equivalente de caixa, porém possui o valor de R\$ 8.800,00 como saldo final de Caixa e equivalente de caixa para pagamento dos Restos a Pagar Não Processados inscritos para o exercício seguinte.

Chapecó, SC, em 31 de dezembro de 2017.



Valmor Junior Scolari

Presidente da Câmara Municipal de Chapecó



Rita Maria Hanauer

Contadora

CRC/SC 023611/O-5



Celso Galante

Controlador Interno

CRC/SC 015.329/O-9