

**ESTADO DE SANTA CATARINA
CÂMARA MUNICIPAL DE CHAPECÓ**

BALANÇO

2021

CHAPECÓ SC, 31/12/2021

Anexo 1 da Lei Nº 4.320/64 - Demonstração da Receita e Despesa Segundo as Categorias Econômicas


Valores em R\$ - Período: 01/01/2021 até 31/12/2021


Despesa realizada: Empenhada

RECEITA		DESPESA	
Receitas Correntes		Despesas Correntes	
Total das Receitas Correntes		Pessoal e Encargos Sociais	9.533.901,78
Déficit	11.139.890,65	Outras Despesas Correntes	1.605.988,87
Total	11.139.890,65	Total de Despesas Correntes	11.139.890,65
Superávit do Orçamento		Superávit	
		Total	11.139.890,65
Receitas de Capital		Despesas de Capital	
Total das Receitas de Capital		Investimentos	583.048,60
Déficit	11.722.939,25	Total de Despesas de Capital	583.048,60
Total	11.722.939,25	Superávit	
Superávit do Orçamento		Total	11.722.939,25
Receitas Correntes Intra-Orçamentárias		Despesas Correntes Intra-Orçamentárias	
Total das Receitas Correntes Intra-Orçamentárias		Pessoal e Encargos Sociais	489.259,17
Déficit	12.212.198,42	Total das Despesas Correntes Intra-Orçamentárias	489.259,17
Total	12.212.198,42	Superávit	
Superávit do Orçamento		Total	12.212.198,42
Receitas de Capital Intra-Orçamentárias		Despesas de Capital Intra-Orçamentárias	
Total das Receitas de Capital Intra-Orçamentárias		Total das Despesas de Capital Intra-Orçamentárias	
Déficit	12.212.198,42	Superávit	
Total	12.212.198,42	Total	12.212.198,42
Superávit do Orçamento		Déficit do Orçamento	12.212.198,42
Transferências Financeiras		Transferências Financeiras	
Déficit	16.100.000,00		3.887.801,58
Total	16.100.000,00	Superávit	
TOTAL GERAL	16.100.000,00	Total	16.100.000,00
		TOTAL GERAL	16.100.000,00

Resumo

RECEITA		DESPESA	
Receitas Correntes		Despesas Correntes	11.139.890,65
Receitas de Capital		Despesas de Capital	583.048,60
Receitas Correntes Intra-Orçamentárias		Despesas Correntes Intra-Orçamentárias	489.259,17
Receitas de Capital Intra-Orçamentárias		Despesas de Capital Intra-Orçamentárias	
Receitas Arrecadadas em Exercícios Anteriores		Reserva de Contingência	
Transferências Financeiras	16.100.000,00	Transferências Financeiras	3.887.801,58
Déficit		Superávit	
TOTAL GERAL	16.100.000,00	TOTAL GERAL	16.100.000,00


JOÃO MARIA MARQUES ROSA
 Presidente


Rita Maria Hanauer
 Contadora
 CRC - SC.023611/0-5

Anexo 2 da Lei Nº 4.320/64 - Despesas Segundo as Categorias Econômicas

DESPESAS

Valores em R\$ - Período: 01/01/2021 até 31/12/2021

Despesa realizada: Empenhada

Unidade Gestora: 18 - Câmara Municipal de Chapecó

Unidade Orçamentária: 51051 - Câmara Municipal de Chapecó - CMC

Código	Especificação	Descobrimento	Fonte	Categoria econômica
3	Despesas Correntes			
3.1	Pessoal e Encargos Sociais			
3.1.90	Aplicações Diretas			
3.1.90.03	Pensões do RPPS e do militar	9.533.901,78	10.023.160,95	11.629.149,82
3.1.90.08	Outros Benefícios Assistenciais do servidor e do militar	268.129,03		
3.1.90.11	Vencimentos e Vantagens Fixas - Pessoal Civil	3.209,74		
3.1.90.13	Obrigações Patronais	7.956.515,71		
3.1.90.16	Outras Despesas Variáveis - Pessoal Civil	1.293.822,86		
3.1.91	Aplicação Direta Decorrente de Operação entre Órgãos, Fundos e Entidades Integrantes dos Orçamentos Fiscal e da Seguridade Social	12.224,44		
3.1.91.13	Obrigações Patronais	489.259,17		
3.3	Outras Despesas Correntes	489.259,17		
3.3.50	Transferências a Instituições Privadas sem Fins Lucrativos	42.840,00	1.605.998,87	
3.3.50.41	Contribuições	42.840,00		
3.3.90	Aplicações Diretas	1.563.148,87		
3.3.90.14	Diárias - Civil	29.946,06		
3.3.90.30	Material de Consumo	103.103,51		
3.3.90.31	Premiações Culturais, Artísticas, Científicas, Desportivas e Outras	5.210,00		
3.3.90.33	Passagens e Despesas com Locomoção	16.559,76		
3.3.90.34	Outras Despesas de Pessoal decorrentes de Contratos de Terceirização	126.788,70		
3.3.90.36	Outros Serviços de Terceiros - Pessoa Física	80.311,72		
3.3.90.39	Serviços de Tecnologia da Informação e Comunicação - Pessoa Jurídica	1.093.360,75		
3.3.90.40	Obrigações Tributárias e Contributivas	105.658,37		
3.3.90.47	Despesas de Capital	2.200,00		
4	Investimentos			
4.4	Equipamentos e Material Permanente			
4.4.90	Aplicações Diretas	583.048,60	583.048,60	583.048,60
4.4.90.52	Equipamentos e Material Permanente	583.048,60		
Total da Unidade Orçamentária:				12.212.198,42
Total da Unidade Gestora:				12.212.198,42
Total Geral:				12.212.198,42

Resumo

Pessoal e Encargos Sociais	9.533.901,78
Outras Despesas Correntes	1.605.998,87
Total das Despesas Correntes	11.139.890,65
Investimentos	583.048,60
Total das Despesas de Capital	583.048,60
Pessoal e Encargos Sociais	489.259,17
Total das Despesas Correntes Intra-Orçamentárias	489.259,17
Total das Despesas de Capital Intra-Orçamentárias	489.259,17
Transferências Financeiras	
TOTAL GERAL	3.887.801,58
	16.100.000,00

Câmara Municipal de Chapecó

Rua Municipal José B. Hornellm - E. 320 - Centro - Chapecó/SC
CNPJ: 83.831.719/0001-00 Fone: (49)3361-1400 <http://www.cmc.sc.gov.br>

www.cmc.sc.gov.br

Usuário: Rita Maria Hanauer

Chave de autenticação: 1395-4930-466

Página

2 / 2

Anexo 2 da Lei Nº 4.320/54 - Despesas Segundo as Categorias Econômicas

DESPESAS

Valores em R\$ - Período: 01/01/2021 até 31/12/2021

Despesa realizada: Empenhada



JOÃO MARIA MARQUES ROSA

Presidente



Rita Maria Hanauer

Contadora

CRC - SC:023611/0-5

Anexo 2 da Lei Nº 4.320/64 - Receitas Segundo as Categorias Econômicas

Código	Especificação	TOTAL GERAL	Desdobramento	Fonte	Categoria Econômica
--------	---------------	-------------	---------------	-------	---------------------

RECEITAS

Valores em R\$ - Período: 01/01/2021 até 31/12/2021

Resumo	
Total das Receitas Correntes	
Total das Receitas de Capital	
Total das Receitas Correntes Intra-Orçamentárias	
Total das Receitas de Capital Intra-Orçamentárias	
Recursos Arrecadados em Exercícios Anteriores	
Transferências Financeiras	16.100.000,00
TOTAL GERAL	16.100.000,00


JOÃO MARIA MARQUES ROSA
Presidente


Rita Maria Hanauer
Controladora
CHC - SC 0236116-5

Anexo 6 da Lei Nº 4.320/64 - Programa de Trabalho

Valores em R\$ - Período: 01/01/2021 até 31/12/2021
 Despesa realizada: Empenhada

Unidade Gestora: 18 - Câmara Municipal de Chapecó
 Unidade Orçamentária: 51051 - Câmara Municipal de Chapecó - CMC

Código	Especificação	Não Orçamentária	Operação Especial	Projetos	Atividades	Total
1	Legislativa				12.212.198,42	12.212.198,42
1.31	Ação Legislativa				12.212.198,42	12.212.198,42
1.31.101	Apoio Legislativo				12.212.198,42	12.212.198,42
1.31.101.2.990	Coordenação e Manutenção das Atividades Legislativas				12.212.198,42	12.212.198,42
3.1.90.03	Pensões do TTPS e do militar				268.129,03	268.129,03
3.1.90.08	Outros Benefícios Assistenciais do servidor e do militar				3.209,74	3.209,74
3.1.90.11	Vencimentos e Vantagens Fixas - Pessoal Civil				7.956.515,71	7.956.515,71
3.1.90.13	Obrigações Patronais				1.293.822,86	1.293.822,86
3.1.90.16	Outras Despesas Variáveis - Pessoal Civil				12.224,44	12.224,44
3.1.91.13	Obrigações Patronais				489.259,17	489.259,17
3.3.90.41	Contribuições				42.840,00	42.840,00
3.3.90.14	Diárias - Civil				29.545,06	29.545,06
3.3.90.30	Material de Consumo				103.103,51	103.103,51
3.3.90.31	Premiações Culturais, Artísticas, Científicas, Desportivas e Diversas				5.210,00	5.210,00
3.3.90.33	Passagens e Despesas com Locomoção				16.569,75	16.569,75
3.3.90.34	Outras Despesas de Pessoal decorrentes de Contratos de Terceirização				126.786,70	126.786,70
3.3.90.36	Outros Serviços de Terceiros - Pessoa Física				80.311,72	80.311,72
3.3.90.39	Outros Serviços de Terceiros - Pessoa Jurídica				1.093.360,75	1.093.360,75
3.3.90.40	Serviços de Tecnologia da Informação e Comunicação - Pessoa Jurídica				105.658,37	105.658,37
3.3.90.42	Obrigações Tributárias e Contribuições				7.200,00	7.200,00
4.4.90.52	Equipamentos e Material Permanente				563.048,60	563.048,60
Total da Unidade Orçamentária					12.212.198,42	12.212.198,42
Total da Unidade Gestora					12.212.198,42	12.212.198,42
Transferências Financeiras					3.887.801,58	3.887.801,58
TOTAL GERAL					12.212.198,42	16.100.000,00


 JOÃO MARIA MARQUES ROSA
 Presidente


 Rita Maria Hanauer
 Contadora
 CRC - SC 023611/0-5

Anexo 7 da Lei Nº 4.320/64 - Programa de Trabalho de Governo - Demonstrativo de Funções, Subfunções e Programas por Projetos e Atividades

Valores em R\$ - Período: 01/01/2021 até 31/12/2021

Despesa realizada: Empenhada

Código	Especificação	Não Orçamentária	Operação Especial	Projetos	Atividades	Total
1	Legislativa				12.212.198,42	12.212.198,42
1.31	Ação Legislativa				12.212.198,42	12.212.198,42
1.31.101	Apoio Legislativo				12.212.198,42	12.212.198,42
Total						12.212.198,42
Transferências Financeiras						3.887.801,58
TOTAL GERAL						16.100.000,00


JOÃO MARIA MARQUES ROSA
 Presidente


Rita Maria Hanauer
 Controladora
 CRC - SC 0236110-5



Câmara Municipal de Chapecó

Rua Revolucionária José B. Bornmann - F. 320 - Centro
CEP: 63.831-73/9000-00 Fone: (49)336111430 <http://www.ccm.ka.gov.br>

cm@cam.ka.gov.br

Usuário: Rita Maria Hanauer

Chave de autenticação: 1686-2024-548

Página


1 / 1

Anexo 8 da Lei Nº 4.320/64 - Demonstrativo da Despesa por Funções, Subfunções e Programas, Conforme o Vínculo com os Recursos

Valores em R\$ - Período: 01/01/2021 até 31/12/2021

Despesa realizada: Empenhada

Código	Especificação	Ordinário	Vinculado	Total
1	Legislativa	12.212.198,42		12.212.198,42
1.31	Ação Legislativa	12.212.198,42		12.212.198,42
1.31.101	Ação Legislativa	12.212.198,42		12.212.198,42
Total		12.212.198,42		12.212.198,42
Transferências Financeiras				
TOTAL GERAL		12.212.198,42		3.887.801,58
				16.100.000,00


JOÃO MARIA MARQUES ROSA
 Presidente


Rita Maria Hanauer
 Contadora
 CRC - SC 0236110-5

Anexo 9 da Lei Nº 4.320/64 - Demonstrativo da Despesa por Órgãos e Funções

Valores em R\$ - Período: 01/01/2021 até 31/12/2021

Despesa realizada: Empenhada

Órgão	Legislativa	Judiciária	Essencial à Justiça	Administração	Defesa Nacional
Unidade Orçamentária					
51.000 - Câmara Municipal de Chapecó - CMC	12.212.198,42				
51051 - Câmara Municipal de Chapecó - CMC	12.212.198,42				
Total	12.212.198,42				

Anexo 9 da Lei Nº 4.320/64 - Demonstrativo da Despesa por Órgãos e Funções


Valores em R\$ - Período: 01/01/2021 até 31/12/2021
 Despesa realizada: Empenhada

Orgão	Unidade Orçamentária	Transporte	Desporto e Lazer	Encargos Especiais	Reserva de Contingência	Total
51000 - Câmara Municipal de Chapecó - CMC	51051 - Câmara Municipal de Chapecó - CMC					12.212.198,42
						12.212.198,42
						12.212.198,42

Total das Funções
Transferências Financeiras
TOTAL GERAL

Resumo	Valor
Total das Funções	12.212.198,42
Transferências Financeiras	3.887.801,58
TOTAL GERAL	16.100.000,00


JOÃO MARIA MARQUES ROSA
 Presidente


Rita Maria Hansauer
 Controladora
 CRC - SC 023811/0-5

Anexo 10 da Lei 4.320/64 - Comparativo da Receita Orçada com a Arrecadada

Valores em R\$ - Período: 01/01/2021 até 31/12/2021

TÍTULOS	Orçada	Arrecadada	Diferença	
			Para mais	Para menos

Total

Transferências Financeiras

TOTAL GERAL

16.100.000,00


JOÃO MARIA MARQUES ROSA
Presidente



Rita Maria Hanauer
Contadora
CRC - SC 0236170-5

Anexo 11 - Comparativo da Despesa Autorizada com a Realizada

Valores em R\$ - Período: 01/01/2021 até 31/12/2021
Despesa Realizada - Empenhada

TÍTULOS	Autorizada R\$			Total	Despesa Realizada	Diferença
	Cred. Orçamentários e Suplementares	Créd. Especial e Extraordinários				
Unidade Gestora: Câmara Municipal de Chapecó						
Câmara Municipal de Chapecó - CMC						
51051	17.100.000,00			17.100.000,00	12.212.198,42	4.887.801,58
51051.1	17.100.000,00			17.100.000,00	12.212.198,42	4.887.801,58
51051.1.31	17.100.000,00			17.100.000,00	12.212.198,42	4.887.801,58
51051.1.31.101	17.100.000,00			17.100.000,00	12.212.198,42	4.887.801,58
51051.1.31.101.2.990	11.900.000,00			11.900.000,00	5.533.901,78	4.887.801,58
3.1.90.03					268.129,03	1.866.098,22
3.1.90.08					3.209,74	
3.1.90.11					7.856.515,73	
5.1.90.13					1.293.822,86	
3.1.90.16					12.224,54	
3.1.91.30					489.259,17	189.740,83
3.1.91.13						
3.3.50.00					489.259,17	
3.3.50.41					49.840,00	371.800,00
3.3.90.00					42.840,00	
3.3.90.14					1.563.148,67	2.536.851,13
3.3.90.30					29.346,06	
3.3.90.31					103.103,51	
3.3.90.33					9.210,00	
3.3.90.34					16.585,76	
3.3.90.36					126.788,70	
3.3.90.39					80.311,72	
1.3.90.40					1.093.360,75	
3.3.90.47					105.658,17	
4.4.90.00					3.200,00	
4.4.90.52	850.000,00			850.000,00	583.048,50	266.951,50
Equipe Peritos e Maquinário Permanentemente					583.048,50	
Total da Unidade Gestora	17.100.000,00			17.100.000,00	12.212.198,42	4.887.801,58
Transferências Financeiras					3.887.801,58	-3.887.801,58
TOTAL GERAL	17.100.000,00			17.100.000,00	16.100.000,00	1.000.000,00


JOÃO MARIA MARQUES ROSA
 Presidente


Rita Maria Hanauer
 Controladora
 CRC - SC 023611/0-5

Anexo 12 - Balanço Orçamentário

RECEITAS ORÇAMENTÁRIAS	PREVISÃO INICIAL (a)	PREVISÃO ATUALIZADA (b)	RECEITAS REALIZADAS (c)	SALDO (d) = (c - b)
RECEITAS CORRENTES (I)	0,00	0,00	0,00	0,00
IMPOSTOS, TAXAS E CONTRIBUIÇÕES DE MELHORIA				
Impostos	0,00	0,00	0,00	0,00
Taxas	0,00	0,00	0,00	0,00
Contribuição de Melhoria	0,00	0,00	0,00	0,00
CONTRIBUIÇÕES	0,00	0,00	0,00	0,00
Contribuições Sociais	0,00	0,00	0,00	0,00
Contribuição Econômicas	0,00	0,00	0,00	0,00
Contribuições para Entidades Privadas de Serviço Social e de Formação Profissional	0,00	0,00	0,00	0,00
Contribuição para o Custeio do Serviço de Iluminação Pública	0,00	0,00	0,00	0,00
RECEITA PATRIMONIAL	0,00	0,00	0,00	0,00
Exploração do Patrimônio Imobiliário do Estado	0,00	0,00	0,00	0,00
Valores Mobiliários	0,00	0,00	0,00	0,00
Delegação de Serviços Públicos Mediante Concessão, Permissão, Autorização ou Licença	0,00	0,00	0,00	0,00
Exploração de Recursos Naturais	0,00	0,00	0,00	0,00
Exploração do Patrimônio Intangível	0,00	0,00	0,00	0,00
Cessão de Direitos	0,00	0,00	0,00	0,00
Demais Receitas Patrimoniais	0,00	0,00	0,00	0,00
RECEITA AGROPECUÁRIA	0,00	0,00	0,00	0,00
RECEITA INDUSTRIAL	0,00	0,00	0,00	0,00
RECEITA DE SERVIÇOS	0,00	0,00	0,00	0,00
Serviços Administrativos e Comerciais Gerais	0,00	0,00	0,00	0,00
Serviços e Atividades Referentes à Navegação e ao Transporte	0,00	0,00	0,00	0,00
Serviços e Atividades referentes à Saúde	0,00	0,00	0,00	0,00
Serviços e Atividades Financeiras	0,00	0,00	0,00	0,00
Outros serviços	0,00	0,00	0,00	0,00
TRANSFERÊNCIAS CORRENTES	0,00	0,00	0,00	0,00
Transferências da União e de suas Entidades	0,00	0,00	0,00	0,00
Transferências dos Estados e do Distrito Federal e de suas Entidades	0,00	0,00	0,00	0,00
Transferências dos Municípios e de suas Entidade	0,00	0,00	0,00	0,00
Transferências de Instituições Privadas	0,00	0,00	0,00	0,00
Transferências de Outras Instituições Públicas	0,00	0,00	0,00	0,00
Transferências do Exterior	0,00	0,00	0,00	0,00
Transferências de Pessoas Físicas	0,00	0,00	0,00	0,00
Transferências Provenientes de Depósitos Não Identificados	0,00	0,00	0,00	0,00
OUTRAS RECEITAS CORRENTES	0,00	0,00	0,00	0,00
Multas Administrativas, Contratuais e Judiciais	0,00	0,00	0,00	0,00
Indenizações, Restituições e Ressarcimentos	0,00	0,00	0,00	0,00



Anexo 12 - Balanço Orçamentário

	Valores em R\$ - Período: 01/01/2021 até 31/12/2021	
Bens, Direitos e Valores Incorporados ao Patrimônio Público	0,00	0,00
Demais Receitas Correntes	0,00	0,00
RECEITAS DE CAPITAL (II)	0,00	0,00
OPERAÇÕES DE CRÉDITO	0,00	0,00
Operações de Crédito - Mercado Interno	0,00	0,00
Operações de Crédito - Mercado Externo	0,00	0,00
ALIENAÇÃO DE BENS	0,00	0,00
Alienação de Bens Móveis	0,00	0,00
Alienação de Bens Imóveis	0,00	0,00
Alienação de Bens Intangíveis	0,00	0,00
AMORTIZAÇÕES DE EMPRÉSTIMOS	0,00	0,00
TRANSFERÊNCIAS DE CAPITAL	0,00	0,00
Transferências da União e de suas Entidades	0,00	0,00
Transferências dos Estados e do Distrito Federal e de suas Entidades	0,00	0,00
Transferências dos Municípios e de suas Entidades	0,00	0,00
Transferências de Instituições Privadas	0,00	0,00
Transferências de Outras Instituições Públicas	0,00	0,00
Transferências do Exterior	0,00	0,00
Transferências de Pessoas Físicas	0,00	0,00
Transferências Provenientes de Depósitos Não Identificados	0,00	0,00
OUTRAS RECEITAS DE CAPITAL	0,00	0,00
Integralização do Capital Social	0,00	0,00
Remuneração das Disponibilidades do Tesouro	0,00	0,00
Resgate de Títulos do Tesouro	0,00	0,00
Demais Receitas de Capital	0,00	0,00
SUBTOTAL DAS RECEITAS (III) = (I + II)	0,00	0,00
OPERAÇÕES DE CRÉDITO/REFINANCIAMENTO (IV)	0,00	0,00
Operações de Crédito - Mercado Interno	0,00	0,00
Mobiliária	0,00	0,00
Contratual	0,00	0,00
Operações de Crédito - Mercado Externo	0,00	0,00
Mobiliária	0,00	0,00
Contratual	0,00	0,00
SUBTOTAL COM REFINANCIAMENTO (V) = (III + IV)	0,00	0,00
DÉFICIT (VI)	-----	-----
TOTAL (VII) = (V + VI)	0,00	12.212.198,42
Saldos de Exercícios Anteriores	-----	12.212.198,42
Recursos Arrecadados em Exercícios Anteriores	-----	-----
Superávit Financeiro	-----	-----
Reabertura de Créditos Adicionais	-----	-----

Anexo 12 - Balanço Orçamentário

Valores em R\$ - Período: 01/01/2021 até 31/12/2021

DESPESAS ORÇAMENTÁRIAS	DOTAÇÃO INICIAL (e)	DOTAÇÃO ATUALIZADA (f)	DESPESAS EMPENHADAS (g)	DESPESAS LIQUIDADAS (h)	DESPESAS PAGAS (i)	SALDO (j) = (f - g)
DESPESAS CORRENTES (VIII)	16.800.000,00	16.250.000,00	11.629.149,82	11.627.678,82	11.556.407,97	4.620.850,18
PESSOAL E ENCARGOS SOCIAIS	12.070.000,00	12.070.000,00	10.023.160,95	10.023.160,95	10.023.160,95	2.046.839,05
JUROS E ENCARGOS DA DÍVIDA	0,00	0,00	0,00	0,00	0,00	0,00
OUTRAS DESPESAS CORRENTES	4.730.000,00	4.180.000,00	1.605.988,87	1.604.517,87	1.533.247,02	2.574.011,13
DESPESAS DE CAPITAL (IX)	300.000,00	850.000,00	583.048,60	562.322,01	562.322,01	266.951,40
INVESTIMENTOS	300.000,00	850.000,00	583.048,60	562.322,01	562.322,01	266.951,40
INVERSÕES FINANCEIRAS	0,00	0,00	0,00	0,00	0,00	0,00
AMORTIZAÇÃO DA DÍVIDA	0,00	0,00	0,00	0,00	0,00	0,00
RESERVA DE CONTINGÊNCIA (X)	0,00	0,00	0,00	0,00	0,00	0,00
SUBTOTAL DAS DESPESAS (XI) = (VIII + IX + X)	17.100.000,00	17.100.000,00	12.212.198,42	12.190.000,83	12.118.729,98	4.887.801,58
AMORTIZAÇÃO DA DÍVIDA/REFINANCIAMENTO (XII)	0,00	0,00	0,00	0,00	0,00	0,00
Amortização da Dívida Interna	0,00	0,00	0,00	0,00	0,00	0,00
Dívida Mobiliária	0,00	0,00	0,00	0,00	0,00	0,00
Outras Dívidas	0,00	0,00	0,00	0,00	0,00	0,00
Amortização da Dívida Externa	0,00	0,00	0,00	0,00	0,00	0,00
Dívida Mobiliária	0,00	0,00	0,00	0,00	0,00	0,00
Outras Dívidas	0,00	0,00	0,00	0,00	0,00	0,00
SUBTOTAL COM REFINANCIAMENTO (XII) = (XI + XII)	17.100.000,00	17.100.000,00	12.212.198,42	12.190.000,83	12.118.729,98	4.887.801,58
SUPERÁVIT (XIII)						
TOTAL (XIV) = (XII + XIII)	17.100.000,00	17.100.000,00	12.212.198,42	12.190.000,83	12.118.729,98	4.887.801,58
RESERVA DO RPPS	0,00	0,00	0,00	0,00	0,00	0,00

QUADRO DA EXECUÇÃO DOS RESTOS A PAGAR NÃO PROCESSADOS

RESTOS A PAGAR NÃO PROCESSADOS	INSCRITOS		LIQUIDADOS (c)	PAGOS (d)	CANCELADOS (e)	SALDO A PAGAR (f) = (a + b - d - e)
	EM EXERCÍCIOS ANTERIORES (a)	EM 31 DE DEZEMBRO DO EXERCÍCIO ANTERIOR (b)				
DESPESAS CORRENTES	0,00	17.062,13	17.062,13	17.062,13	0,00	0,00
PESSOAL E ENCARGOS SOCIAIS	0,00	0,00	0,00	0,00	0,00	0,00
JUROS E ENCARGOS DA DÍVIDA	0,00	0,00	0,00	0,00	0,00	0,00
OUTRAS DESPESAS CORRENTES	0,00	17.062,13	17.062,13	17.062,13	0,00	0,00
DESPESAS DE CAPITAL	0,00	0,00	0,00	0,00	0,00	0,00
INVESTIMENTOS	0,00	0,00	0,00	0,00	0,00	0,00
INVERSÕES FINANCEIRAS	0,00	0,00	0,00	0,00	0,00	0,00
AMORTIZAÇÃO DA DÍVIDA	0,00	0,00	0,00	0,00	0,00	0,00

Anexo 1.2 - Balanço Orçamentário

TOTAL	0,00	17.062,13	17.062,13	0,00	17.062,13	0,00
QUADRO DA EXECUÇÃO DOS RESTOS A PAGAR PROCESSADOS						

RESTOS A PAGAR PROCESSADOS E NÃO PROCESSADOS LIQUIDADOS	INSCRITOS		PAGOS (c)	CANCELADOS (d)	SALDO A PAGAR (e) = (a + b - c - d)
	EM EXERCÍCIOS ANTERIORES (a)	EM 31 DE DEZEMBRO DO EXERCÍCIO ANTERIOR (b)			
DESPESAS CORRENTES	0,00	81.678,07	81.678,07	0,00	0,00
PESSOAL E ENCARGOS SOCIAIS	0,00	0,00	0,00	0,00	0,00
JUROS E ENCARGOS DA DÍVIDA	0,00	0,00	0,00	0,00	0,00
OUTRAS DESPESAS CORRENTES	0,00	81.678,07	81.678,07	0,00	0,00
DESPESAS DE CAPITAL	0,00	0,00	0,00	0,00	0,00
INVESTIMENTOS	0,00	0,00	0,00	0,00	0,00
INVERSÕES FINANCEIRAS	0,00	0,00	0,00	0,00	0,00
AMORTIZAÇÃO DA DÍVIDA	0,00	0,00	0,00	0,00	0,00
TOTAL	0,00	81.678,07	81.678,07	0,00	0,00


JOÃO MARIA MARQUES ROSA
 Presidente


Rita Maria Hanauer
 Contadora
 CRC - SC 0236110-5

Anexo 13 - Balanço Financeiro

Valores em R\$ - Período: 01/01/2021 até 31/12/2021
 Despesa realizada: Empenhada

Ingressos		Dispendios			
ESPECIFICAÇÃO	Exercício Atual	Exercício Anterior	ESPECIFICAÇÃO	Exercício Atual	Exercício Anterior
Receita orçamentária (I)			Despesa orçamentária (VI)		
Ordinária	0,00	0,00	Ordinária	12.212.198,42	11.714.375,07
Vinculada	0,00	0,00	Vinculada	12.212.198,42	11.714.375,07
Recursos vinculados à educação			Recursos vinculados à educação	0,00	0,00
Recursos vinculados à saúde			Recursos vinculados à saúde		
Recursos vinculados à previdência social - RPPS			Recursos vinculados à previdência social - RPPS		
Recursos vinculados à seguridade social			Recursos vinculados à seguridade social		
Outras destinações de recursos			Outras destinações de recursos		
(-) Deduções da receita					
Ordinária	0,00	0,00			
Vinculada	0,00	0,00			
Recursos vinculados à educação					
Recursos vinculados à saúde					
Recursos vinculados à previdência social - RPPS					
Recursos vinculados à seguridade social					
Outras destinações de recursos					
Transferências financeiras recebidas (II)			Transferências financeiras concedidas (VII)		
Para execução orçamentária	16.100.000,00	11.800.000,00	Para execução orçamentária	3.887.801,58	87.324,53
Independente da execução orçamentária - Intra OFSS			Independente da execução orçamentária - Intra OFSS	3.887.801,58	87.324,53
Para cobertura de déficit financeiro do RPPS			Para cobertura de déficit financeiro do RPPS		
Recebimentos extraorçamentários (III)			Pagamentos extraorçamentários (VIII)		
Inscrição de restos a pagar processados	2.187.655,11	2.119.445,34	Pagamento de restos a pagar processados	2.185.678,03	2.127.166,58
Inscrição de restos a pagar não processados	71.270,85	81.678,07	Pagamento de restos a pagar não processados	81.678,07	78.829,30
Depósitos restituíveis e valores vinculados	22.197,59	17.062,13	Depósitos restituíveis e valores vinculados	17.062,13	27.810,49
Outros Recebimentos Extraorçamentários	2.094.186,67	2.020.705,14	Outros Pagamentos Extraorçamentários	2.086.937,89	2.020.526,79
Saldo em espécie do exercício anterior (IV)			Saldo em espécie para o exercício seguinte (IX)		
Caixa e equivalentes de caixa	101.468,64	110.889,48	Caixa e equivalentes de caixa	103.445,72	101.468,64
Investimentos e aplicações temporárias	101.468,64	110.889,48	Investimentos e aplicações temporárias	103.445,72	101.468,64
Depósitos restituíveis e valores vinculados			Depósitos restituíveis e valores vinculados		
Outros rendimentos			Outros rendimentos		
TOTAL (V) = (I + II + III + IV)	18.389.123,75	14.030.334,82	TOTAL (X) = (VI + VII + VIII + IX)	18.389.123,75	14.030.334,82

Nota: Comparados os valores intra-orçamentários


JOAO MARIA MARQUES ROSA
 Presidente


Rita Maria Hanauer
 Contadora
 CRC - SC 023611/0-5

Anexo 14 da Lei Nº 4.320/64 - Balanço Patrimonial

Valores em R\$ - Período: 01/01/2021 até 31/12/2021
 Despesa realizada: Empenhada

Ativo	Passivo		
	Especificação	Exercício Atual	Exercício Anterior
Bens Imóveis		8.133.200,11	8.133.200,11
(-) Deprec./Amort./Exaustão acumulada bens Imóveis		0,00	0,00
(-) Redução ao valor recuperável de bens Imóveis		0,00	0,00
Intangível		0,00	0,00
Softwares		0,00	0,00
(-) Amortização acumulada		0,00	0,00
(-) Redução ao valor recuperável de intangível		0,00	0,00
Marcas, direitos e patentes industriais		0,00	0,00
(-) Amortização acumulada		0,00	0,00
(-) Redução ao valor recuperável de intangível		0,00	0,00
Direito de uso de imóveis		0,00	0,00
(-) Amortização acumulada		0,00	0,00
(-) Redução ao valor recuperável de intangível		0,00	0,00
TOTAL		9.327.076,41	8.866.327,51

9.327.076,41 8.866.327,51

ATIVO FINANCEIRO	103.445,72	101.468,64
ATIVO PERMANENTE	9.223.630,69	8.764.858,87
SALDO PATRIMONIAL	9.327.076,41	8.866.327,51

103.445,72 101.468,64
 615.756,29 599.229,56
 8.607.874,40 8.165.629,31

Especificação	COMPENSAÇÕES		
	Exercício Atual	Exercício Anterior	Exercício Anterior
Saldo dos atos potenciais do ativo			
Execução dos atos potenciais ativos	0,00	0,00	0,00
Garantias e contragarantias recebidas a executar	0,00	0,00	0,00
Direitos conveniados e outros instrumentos	0,00	0,00	0,00
Direitos contratuais	0,00	0,00	0,00
Outros aportes potenciais ativos	0,00	0,00	0,00
TOTAL	0,00	0,00	0,00

Saldo dos atos potenciais do passivo

Execução dos atos potenciais passivos 0,00

Garantias e contragarantias concedidas a executar 0,00

Obrigações conveniadas e outros instrumentos 0,00

Obrigações contratuais 0,00

Outros aportes potenciais passivos 0,00

TOTAL 0,00

Nota: Considerados os valores em organeiros

SUPERÁVIT / DÉFICIT FINANCEIRO

João Maria Marques Rosa
 Presidente

Rita Maria Hanauer
 Contadora
 C.R.C. - SC 0236140-5

**Anexo 15 da Lei Nº 4.320/64 - Demonstrativo das Variações Patrimoniais**

Valores em R\$ - Período: 01/01/2021 até 31/12/2021

Despesa realizada: Empenhada

VARIÁÇÕES PATRIMONIAIS AUMENTATIVAS		Exercício Atual	Exercício Anterior
4	VARIAÇÃO PATRIMONIAL AUMENTATIVA		
4.5	TRANSFERÊNCIAS E DELEGAÇÕES RECEBIDAS	16.157.420,87	12.127.556,36
4.5.1	TRANSFERÊNCIAS INTRAGOVERNAMENTAIS	16.100.000,00	11.800.000,00
4.6	VALORIZAÇÃO E GANHOS COM ATIVOS E DESINCORPORAÇÃO DE PASSIVOS	16.100.000,00	11.800.000,00
4.6.1	REAVALIAÇÃO DE ATIVOS	0,00	259.084,23
4.9	OUTRAS VARIÁÇÕES PATRIMONIAIS AUMENTATIVAS	0,00	259.084,23
4.9.9	DIVERSAS VARIÁÇÕES PATRIMONIAIS AUMENTATIVAS	57.420,87	68.472,13
TOTAL DAS VARIÁÇÕES PATRIMONIAIS AUMENTATIVAS (I)		16.157.420,87	12.127.556,36
VARIÁÇÕES PATRIMONIAIS DIMINUTIVAS		Exercício Atual	Exercício Anterior
3	VARIAÇÃO PATRIMONIAL DIMINUTIVA		
3.1	PESSOAL E ENCARGOS	15.710.040,32	11.930.660,48
3.1.1	REMUNERAÇÃO A PESSOAL	9.825.769,73	9.953.612,47
3.1.2	ENCARGOS PATRONAIS	8.042.687,70	8.121.729,21
3.2	BENEFÍCIOS PREVIDENCIÁRIOS E ASSISTENCIAIS	1.783.082,03	1.831.883,26
3.2.2	PENSÕES	271.338,82	268.129,08
3.2.9	OUTROS BENEFÍCIOS PREVIDENCIÁRIOS E ASSISTENCIAIS	268.129,08	268.129,08
3.3	USO DE BENS, SERVIÇOS E CONSUMO DE CAPITAL FIXO	3.209,74	0,00
3.3.1	USO DE MATERIAL DE CONSUMO	1.634.030,34	1.535.549,52
3.3.2	SERVIÇOS	108.740,63	75.249,06
3.3.3	DEPRECIÇÃO, AMORTIZAÇÃO E EXAUSTÃO	1.451.439,31	1.396.733,61
3.4	VARIÁÇÕES PATRIMONIAIS DIMINUTIVAS FINANCEIRAS	73.850,40	63.566,85
3.4.2	JUROS E ENCARGOS DE MORA	0,00	250,00
3.5	TRANSFERÊNCIAS E DELEGAÇÕES CONCEDIDAS	0,00	250,00
3.5.1	TRANSFERÊNCIAS INTRAGOVERNAMENTAIS	3.971.491,43	124.296,24
3.5.3	TRANSFERÊNCIAS A INSTITUIÇÕES PRIVADAS	3.928.651,43	94.521,24
3.6	DESVALORIZAÇÃO E PERDA DE ATIVOS E INCORPORAÇÃO DE PASSIVOS	42.840,00	29.775,00
3.6.1	REAVALIAÇÃO, REDUÇÃO A VALOR RECUPERÁVEL E AJUSTE PARA PERDAS	0,00	48.823,17
3.7	TRIBUTÁRIAS	0,00	48.823,17
3.7.2	CONTRIBUIÇÕES	2.200,00	0,00
3.9	OUTRAS VARIÁÇÕES PATRIMONIAIS DIMINUTIVAS	2.200,00	0,00
3.9.1	PREMIAÇÕES	5.210,00	0,00
TOTAL DAS VARIÁÇÕES PATRIMONIAIS DIMINUTIVAS (II)		15.710.040,32	11.930.660,48
RESULTADO PATRIMONIAL DO PERÍODO III = (I-II)		447.380,55	196.895,88

Nota: Considerados os valores intra-orçamentários.

JOÃO MARIA MARQUES ROSA

Presidente

Rita Maria Hanauer

Contadora

CRC - SC 023611/O-5

**Anexo 16 - Demonstrativo da Dívida Fundada Interna e Externa**

Valores em R\$ - Período: 01/01/2021 até 31/12/2021

Autorizações				Títulos	Saldo Anterior	Movimentação no Exercício		Saldo para o Exercício
Lets (Nº e data)	Nº Contrato	Qtde.	Valor da Emissão (R\$)			Inscrição	Baixa	
OPERAÇÕES DE CRÉDITO INTERNAS								
Em Títulos								
Em Contratos								
Financiamentos em circulação								
Outros								
SUBTOTAL					0,00	0,00	0,00	0,00
OPERAÇÕES DE CRÉDITO EXTERNAS								
Em Títulos								
Em Contratos								
Financiamentos em circulação								
Outros								
SUBTOTAL					0,00	0,00	0,00	0,00
DÉBITOS CONSOLIDADOS								
Procatóris a Pagar								
Dívidas Renegociadas								
Contribuições a Pagar								
Obrigações Legais e Tributárias								
SUBTOTAL					0,00	0,00	0,00	0,00
DIVERSOS								
Contribuições a Pagar								
Fidelidade Contratual								
Depósitos Judiciais								
Outras Obrigações Exigíveis								
Valores Pendentes a Longo Prazo								
SUBTOTAL					0,00	0,00	0,00	0,00
TOTAL GERAL					0,00	0,00	0,00	0,00

Nota: Considerados os valores intra-orçamentários


JOÃO MARIA MARQUES ROSA

Presidente


Rita Maria HanauerContadora
CRC - SC 023811/0-5

**Anexo 18 - Demonstrativo do Fluxo de Caixa**Valores em R\$ - Período: 01/01/2021 até 31/12/2021
Despesa realizada: Paga

	Exercício Atual	Exercício Anterior
FLUXOS DE CAIXA DAS ATIVIDADES OPERACIONAIS		
Ingressos		
Receita tributária	18.216.227,54	13.820.705,14
Receita de contribuições	0,00	0,00
Receita de patrimonial	0,00	0,00
Receita agropecuária	0,00	0,00
Receita industrial	0,00	0,00
Receita de serviços	0,00	0,00
Remuneração das disponibilidades	0,00	0,00
Outras receitas derivadas e originárias	0,00	0,00
Transferências recebidas	0,00	0,00
Outros Ingressos operacionais	0,00	0,00
Desembolsos	18.216.227,54	13.820.705,14
Pessoal e demais despesas	17.651.928,45	13.815.625,29
Juros e encargos da dívida	11.123.049,00	11.206.758,73
Transferências concedidas	0,00	0,00
Outros desembolsos operacionais	532.099,17	501.015,24
Fluxo de caixa líquido das atividades operacionais (I)	5.996.780,28	2.107.851,32
	564.299,09	5.079,85

	Exercício Atual	Exercício Anterior
FLUXOS DE CAIXA DAS ATIVIDADES DE INVESTIMENTOS		
Ingressos		
Alienação de bens	0,00	0,00
Amortização de empréstimos e financiamentos concedidos	0,00	0,00
Outros ingressos de investimentos	0,00	0,00
Desembolsos	0,00	0,00
Aquisição de ativo não circulante	562.322,01	14.500,69
Concessão de empréstimos e financiamentos	562.322,01	14.500,69
Outros desembolsos de investimentos	0,00	0,00
Fluxo de caixa líquido das atividades de investimentos (II)	0,00	0,00
	-562.322,01	-14.500,69

	Exercício Atual	Exercício Anterior
FLUXOS DE CAIXA DAS ATIVIDADES DE FINANCIAMENTOS		
Ingressos		
Operações de crédito	0,00	0,00
Integralização do capital social de empresas dependentes	0,00	0,00
Outros ingressos de financiamentos	0,00	0,00
Desembolsos	0,00	0,00
Amortização/Refinanciamento da dívida	0,00	0,00
Outros desembolsos de financiamentos	0,00	0,00
Fluxo de caixa líquido das atividades de financiamento (III)	0,00	0,00
	0,00	0,00

GERAÇÃO LÍQUIDA DE CAIXA E EQUIVALENTE DE CAIXA (IV) = (I + II + III)		
Caixa e equivalente de caixa inicial (V)	1.977,08	-9.420,84
Caixa e equivalente de caixa final (IV + V)	101.468,64	110.889,48
	103.445,72	101.468,64



Anexo 18 - Demonstrativo do Fluxo de Caixa

Valores em R\$ - Período: 01/01/2021 até 31/12/2021

Despesa realizada: **Paga**

	Exercício Atual	Exercício Anterior
QUADRO DE TRANSFERÊNCIAS RECEBIDAS E CONCEDIDAS		
Transferências correntes recebidas		
Intergovernamentais		
da união	0,00	0,00
de estados e distrito federal	0,00	0,00
de municípios	0,00	0,00
Intragovernamentais	0,00	0,00
Outras transferências correntes recebidas	0,00	0,00
Total das transferências correntes recebidas	0,00	0,00
Transferências concedidas		
Intergovernamentais		
a união	0,00	0,00
a estados e distrito federal	0,00	0,00
a municípios	0,00	0,00
Intragovernamentais	0,00	0,00
Outras transferências	489.259,17	471.240,24
Total das transferências concedidas	42.840,00	29.775,00
	532.099,17	501.015,24



Anexo 18 - Demonstrativo do Fluxo de Caixa

Valores em R\$ - Período: 01/01/2021 até 31/12/2021


Despesa realizada: Paga

QUADRO DE DESEMBOLSOS DE PESSOAL E DEMAIS DESPESAS POR FUNÇÃO	Exercício Atual	Exercício Anterior
Legislativo	11.123.049,00	11.206.758,73
Judiciário	0,00	0,00
Essencial a justiça	0,00	0,00
Administração	0,00	0,00
Defesa nacional	0,00	0,00
Segurança pública	0,00	0,00
Relações exteriores	0,00	0,00
Assistência social	0,00	0,00
Previdência social	0,00	0,00
Saúde	0,00	0,00
Trabalho	0,00	0,00
Educação	0,00	0,00
Cultura	0,00	0,00
Direito da cidadania	0,00	0,00
Urbanismo	0,00	0,00
Habitação	0,00	0,00
Saneamento	0,00	0,00
Gestão ambiental	0,00	0,00
Ciência e tecnologia	0,00	0,00
Agricultura	0,00	0,00
Organização agrária	0,00	0,00
Indústria	0,00	0,00
Comércio e serviços	0,00	0,00
Comunicação	0,00	0,00
Energia	0,00	0,00
Transportes	0,00	0,00
Desportos e lazer	0,00	0,00
Encargos especiais	0,00	0,00
Total dos desembolsos de pessoal e demais despesas por função	11.123.049,00	11.206.758,73

QUADRO DE JUROS E ENCARGOS DA DÍVIDA	Exercício Atual	Exercício Anterior
Juros e correção monetária da dívida interna	0,00	0,00
Juros e correção monetária da dívida externa	0,00	0,00
Outros encargos da dívida	0,00	0,00
Total dos juros e encargos da dívida	0,00	0,00

Nota: Considerados os valores intra-orçamentários


JOÃO MARIA MARQUES ROSA
 Presidente


Rita Maria Hanauer
 Contadora
 CRC - SC 023611/0-5

Anexo 19 - Demonstração das Mutações do Patrimônio Líquido

ESPECIFICAÇÃO	Patrimônio Social e Capital Social	Adiantamento para Futuro Aumento de Capital (AFAC)	Reserva de Capital	Ajuste de Avaliação Patrimonial	Reservas de Lucros	Demais Reservas	Resultados Acumulados	Ações / Cotas em Resouraria	Valores em R\$ - Período: 01/01/2021 até 31/12/2021	
									Resultados Acumulados	Ações / Cotas em Resouraria
Saldos Iniciais							8.182.691,44			8.182.691,44
Ajustes de exercícios anteriores										0,00
Aumento de capital										0,00
Resgate / Remissão de Ações e Cotas										0,00
Juros sobre capital próprio										0,00
Resultado do exercício										0,00
Ajustes de avaliação patrimonial										0,00
Constituição / Reversão de reservas							447.380,55			447.380,55
Dornos										0,00
Dividendos a distribuir (R\$ mil por ação)										0,00
Saldos finais							8.630.071,99			8.630.071,99


JOÃO MARIA MARQUES ROSA
 Presidente


Rita Maria Hanauer
 Contadora
 CRC - SC 0236110-5



**Câmara
Municipal
de Chapecó**

NOTAS EXPLICATIVAS ÀS DEMONSTRAÇÕES CONTÁBEIS ENCERRADAS EM 31 DE DEZEMBRO DE 2021

A Câmara Municipal de Vereadores de Chapecó, órgão público do Poder Legislativo, inscrita no CNPJ sob o número 83.831.719/0001-00, tendo sua sede situada em Chapecó SC, na Rua Marechal Bormann 320E, Centro, apresenta as Notas Explicativas das Demonstrações Contábeis de 2021 de acordo com os Procedimentos e as Normas Brasileiras de Contabilidade Aplicadas ao Setor Público.

O MCASP menciona que as notas explicativas são informações adicionais às apresentações das Demonstrações Contábeis Aplicadas ao Setor Público (DCASP) e consideradas parte integrante das demonstrações, com o objetivo de facilitar a compreensão das demonstrações contábeis a seus diversos usuários. Devem ser claras, sintéticas e objetivas e englobam informações de qualquer natureza exigidas pela lei, pelas normas contábeis e outras informações relevantes não suficientemente evidenciadas ou que não constam nas demonstrações.

Desta forma apresentam-se de forma sintética os principais aspectos de eventos ocorridos que estão evidenciados nas Demonstrações Contábeis de 2021 do Poder Legislativo de Chapecó.

1. BALANÇO ORÇAMENTÁRIO

O orçamento do Poder Legislativo no exercício de 2021, aprovado no ano de 2020 por meio da Lei nº 7.446/2020 de 08/12/2020 estimou as receitas (transferências Financeiras) e fixou as despesas em R\$ 17.100.000,00 (dezessete milhões e cem mil reais).

Durante o exercício de 2021 houve movimentação de dotação orçamentária, referente a crédito adicional suplementar no valor de R\$ 550.000,00, com base no Decreto 40716/21 de 18/05/2021.

Receitas do Período: O grupo de Receitas orçamentárias não possui valor, visto que o Poder Legislativo não tem arrecadações orçamentárias, somente recebe transferências financeiras para a execução orçamentária, assim o Balanço Orçamentário apresenta um Déficit de R\$ 12.212.198,42.

Transferências recebidas para a execução orçamentária: Refere-se ao valor recebido do Poder Executivo em 2021 R\$ 16.100.000,00, deste valor foi devolvido durante o exercício R\$ 3.887.801,58, resultando um valor líquido de R\$ 12.212.198,42.

Despesas do período: As despesas foram todas empenhadas e correspondem ao valor de R\$ 12.212.198,42. Foram liquidadas despesas no valor de R\$ 12.190.000,83 e pagas despesas no valor de R\$ 12.118.729,98. Foram inscritos em Restos a Pagar Processados o valor R\$ 71.270,85, e em Restos a Pagar Não Processados foram inscritos valor de R\$ 22.197,59. Deste valor de Restos a Pagar a Instituição disponibilizou recursos para o referido pagamento.

Execução dos Restos a Pagar não Processados: No exercício anterior houve inscrição de Restos a Pagar não Processados no valor de R\$ 17.062,13, sendo que foram liquidados e pagos no exercício de 2021 com recursos que ficaram disponibilizados.

Execução dos Restos a Pagar Processados: No exercício anterior houve inscrição de Restos a Pagar Processados no valor de R\$ 81.678,07, sendo que foram pagos no exercício de 2021 com recursos que ficaram disponibilizados.

Resultado orçamentário: No exercício de 2021 o resultado foi 0,00 (zero), também caracterizado como resultado nulo ou inexistente em função de ser devolvido o saldo remanescente em disponíveis que foi de R\$ 3.887.801,58.

2. BALANÇO FINANCEIRO

O Balanço Financeiro do exercício de 2021 reflete os ingressos de transferências do Poder Executivo, as despesas do período, bem como as movimentações extraorçamentárias, além dos saldos financeiros de caixa e equivalentes de caixa.

Receitas orçamentárias: De acordo com o demonstrativo do Balanço Financeiro, anexo 13, percebe-se que no grupo de Receitas orçamentárias não possui valor, visto que o poder legislativo não tem arrecadações orçamentárias.

Despesas orçamentárias: Já no grupo das despesas orçamentárias foram empenhadas despesas no valor total de R\$ 12.212.198,42 que referem-se aos grupos de pessoal, outras despesas e investimentos.

Transferências financeiras recebidas: No grupo de Transferências financeiras recebidas no exercício de 2021 há uma movimentação e recebimento de R\$ 16.100.000,00, referente aos valores repassados pela Prefeitura Municipal de Chapecó com amparo na Constituição Federal e que cumpriu ao limite estabelecido abaixo de 6% das receitas tributárias e de transferências Constitucionais.

Transferências financeiras concedidas: Já em relação às transferências financeiras concedidas no valor de R\$ 3.887.801,58, refere-se ao saldo devolvido durante o exercício de 2021 para o Poder Executivo.

Recebimentos Extraorçamentários: No grupo de Recebimentos Extraorçamentários o saldo em Restos a Pagar Processados, que são despesas empenhadas, liquidadas mas não pagas no exercício de 2021, é de R\$ 71.270,85 e o saldo de Restos a Pagar Não Processados, que são despesas empenhadas, porém não liquidadas no exercício de 2021, é de R\$ 22.197,59. Já os depósitos restituíveis e valores vinculados apresentam os valores movimentados no período.

Pagamentos Extraorçamentários: Nos Pagamentos Extraorçamentários a conta Pagamento de Restos a Pagar Processados possui saldo de R\$ 81.678,07, e a conta Pagamento de Restos a Pagar Não Processados possui saldo de R\$ 17.062,13, em função da Câmara de Vereadores ter pago dívidas do exercício de 2020. Já os depósitos restituíveis e valores vinculados apresentam os valores movimentados no período.

Saldo em Espécie: Em relação às disponibilidades financeiras verifica-se saldo do exercício anterior no valor de R\$ 101.468,64, que estava destinado ao pagamento da inscrição de Restos a Pagar Processados, Restos a Pagar não Processados daquele exercício e valores restituíveis para serem recolhidos, e verifica-se saldo para o exercício seguinte no valor de R\$ 103.445,72, destinado ao pagamento da inscrição de Restos a Pagar Processados no



21

?

valor de R\$ 71.270,85, Restos a Pagar Não Processados no exercício no valor de R\$ 22.197,59, e valores restituíveis no valor de R\$ 9.977,28,

3. BALANÇO PATRIMONIAL

O Balanço Patrimonial é a demonstração contábil que evidencia quantitativamente e qualitativamente a situação patrimonial da entidade pública, por meio de suas contas representativas.

Caixa e Equivalente de Caixa: Corresponde a valores disponíveis para pagamento de Restos a Pagar Processados inscritos no exercício no valor de R\$ 71.270,85, Restos a Pagar Não Processados inscritos no exercício no valor de R\$ 22.197,59 e recolhimento das demais obrigações a curto prazo – valores restituíveis no valor de R\$ 9.977,28, totalizando o valor disponível de R\$ 103.445,72.

Estoques: Nos estoques os produtos adquiridos são mantidos com base no custo médio ponderado e que totaliza R\$ 51.315,71, divididos nos seguintes grupos de contas: Material de consumo R\$ 12.055,56, Gêneros alimentícios R\$ 5.498,15, Materiais gráficos R\$ 2.300,00 e Materiais de expediente no valor de R\$ 31.462,00.

Variações Patrimoniais Diminutivas pagas antecipadamente: Corresponde a um valor total apropriado de R\$ 20.260,16, divididos nos seguintes grupos e valores: contratação e pagamento antecipado de prêmio de seguro de veículos no valor de R\$ 690,69 e assinaturas de jornais R\$ 19.569,47, que são registrados mensalmente na sua competência.

Imobilizado: O valor de R\$ 9.152.054,82 constante no ativo não circulante refere-se aos bens móveis e imóveis e é composto de R\$ 9.219.983,20 do total de bens, com a redução da depreciação de R\$ 67.928,38 relativo a perda de valor pelo desgaste pela utilização e uso. Apresenta-se no quadro a seguir a composição dos bens patrimoniais:

Bens Móveis e Imóveis		Valores		
Descrição	Saldo Ant.	Débitos	Créditos	Saldo Atual
Outras Máquinas, Ap., Equip. e Fer.	109.457,82	24.066,00	6.299,63	127.224,19
Equipamentos de Proc. de Dados	18.788,11	15.090,21	0,00	33.878,32
Equipamentos de Tec. da Informação	109.504,59	258.937,50	2.545,24	365.896,85
Aparelhos e Utensílios domésticos	24.741,27	470,00	0,00	25.211,27
Máquinas e Utensílios de Escritório	3.648,82	126,00	117,86	3.656,96
Mobiliário em Geral	164.677,40	7.118,30	1.090,76	170.704,94
Coleções e materiais bibliográficos	662,67	0,00	0,00	662,67
Equipamentos p/ áudio, vídeo e foto	33.560,27	122.114,00	237,38	155.436,89
Obras Arte e peças para Exposição	10.000,00	0,00	0,00	10.000,00
Veículos de tração mecânica	96.192,00	134.400,00	36.481,00	194.111,00
Terrenos	7.987.464,00	0,00	0,00	7.987.464,00
Estudos e Projetos	145.736,11	0,00	0,00	145.736,11
Totais	8.704.433,06	562.322,01	46.771,87	9.219.983,20
Depreciação		Valores		
Descrição	Saldo Ant.	Débitos	Créditos	Saldo atual
(-) Depreciação Acum. Mâq. Ap. Equip.	0,00	569,00	10.712,99	10.143,99
(-) Depreciação Acum. de Bens Inform.	0,00	287,14	29.008,68	28.721,54
(-) Depreciação Acum. de Móveis Utens.	0,00	111,20	15.710,69	15.599,49
(-) Depreciação Acum. de Mat. Cult, Educ.	0,00	29,70	4.759,58	4.729,88
(-) Depreciação Acum. de Veículos	0,00	4.924,98	13.658,46	8.733,48
Totais	0,00	5.922,02	73.850,40	67.928,38

TOTAL GERAL	8.704.433,06	568.244,03	120.622,27	9.152.054,82
--------------------	---------------------	-------------------	-------------------	---------------------

De acordo com o quadro apresentado o saldo de bens móveis e imóveis totaliza R\$ 9.152.054,82 (nove milhões, cento e cinquenta e dois mil, cinquenta e quatro reais e oitenta e dois centavos).

O ativo imobilizado adquirido em 2021 foi reconhecido com base no valor de aquisição. Os valores registrados são controlados de forma analítica, bem como sua depreciação efetuada pelo método linear com cálculos de cada grupo do imobilizado.

No exercício de 2021 foram efetuados transferências de bens para o Município no valor líquido de R\$ 40.849,85. Os bens foram baixados do Ativo Imobilizado através de Portarias, conforme especificação a seguir:

Descrição	Nº Ato	Data	Valor dos bens	Reversão Depreciação	Valor líquido
Portaria	109/21	03/09/21	2.509,44	282,64	2.226,80
Portaria	132/21	14/10/21	36.481,00	4.924,98	31.556,02
Portaria	139/21	08/11/21	7.781,43	714,40	7.067,03
Totais			46.771,87	5.922,02	40.849,85

Os valores das transferências de bens para o Poder Executivo contemplam o valor bruto de R\$ 46.771,87 e com a reversão da depreciação no valor de R\$ 5.922,02, resulta um valor líquido de R\$ 40.849,85.

Obrigações trabalhistas, Previdenciárias e Assistenciais: Representam as apropriações as contas de férias e 1/3 de férias que deverão ser pagos nos respectivos vencimentos ou gozo das férias ou rescisões.

Fornecedores e contas a pagar a curto prazo: Representa os Restos a Pagar Processados, visto que a Câmara de Vereadores registrou a despesa empenhada, efetuou a liquidação, porém não pagou no exercício de 2021.

Demais obrigações a curto prazo: Representa valores a serem recolhidas, retidos em liquidações referentes a prestações de serviços e outros valores restituíveis, sendo de INSS retido valor de R\$ 1.178,54, Imposto sobre a Renda Retido na Fonte – IRRF o valor de R\$ 112,84, o Imposto Sobre Serviços retido – ISS o valor de R\$ 214,28, e rendimentos de aplicações financeiras no valor de R\$ 8.471,62, totalizando o valor de R\$ 9.977,28.

Patrimônio Líquido: O Patrimônio Líquido corresponde o valor de R\$ 8.630.071,99. Compreendem o valor residual dos ativos após deduzidos todos os passivos. Na Câmara de Vereadores de Chapecó é formado pelas seguintes contas:

Resultados acumulados: Abrange neste grupo de contas o resultado do exercício de 2021 que é de R\$ 447.380,55 resultante das Variações Patrimoniais Aumentativas menos as Variações Patrimoniais Diminutivas. Quando confrontado com o resultado de exercícios anteriores R\$ 8.182.691,44, tem-se como Resultados Acumulados o valor de R\$ 8.630.071,99.



4. DEMONSTRAÇÃO DAS VARIAÇÕES PATRIMONIAIS (DVP)

A Demonstração das Variações Patrimoniais apresenta a movimentação das Variações quantitativas aumentativas e diminutivas.

Variações Patrimoniais Aumentativas: O grupo das Variações Patrimoniais Aumentativas possui um valor de R\$ 16.157.420,87, contemplando as transferências recebidas do Poder Executivo no valor de R\$ 16.100.000,00, e também R\$ 57.420,87 que refere-se aos ajustes de apropriações de férias e 13º salários.

Variações Patrimoniais Diminutivas: São valores que diminuem o resultado patrimonial da entidade que no exercício foi de R\$ 15.710.040,32. As contas que alteraram para menos a composição do patrimônio foram: remuneração de pessoal e encargos patronais no valor de R\$ 9.825.769,73; benefícios previdenciários e assistenciais no valor de R\$ 271.338,82; Material de consumo, serviços e depreciação que somam R\$ 1.634.030,34; As transferências como devolução de saldo financeiro para a Prefeitura, a transferência dos bens repassados ao município e o repasse a União de Vereadores de Santa Catarina - UVESC e a Associação de Câmaras Municipais do Oeste de Santa Catarina - ACAMOSC, que totalizaram R\$ 3.971.491,43; contribuições tributárias no valor de R\$ 2.200,00; e Premiações de homenagens e ordens honoríficas em sessões plenárias e solenes da Câmara de Vereadores no valor de R\$ 5.210,00.

Resultado Patrimonial do período: Confrontando as Variações Patrimoniais Aumentativas com as Variações Patrimoniais Diminutivas tem-se como Resultados Patrimonial do Período o valor de R\$ 447.380,55.

5. DEMONSTRAÇÃO DA DÍVIDA FUNDADA INTERNA E EXTERNA

Em relação ao Anexo 16 a Câmara de Vereadores não possui movimentações e nem saldos neste demonstrativo, motivo pelo qual não está destacado como os demais.


6. DEMONSTRAÇÃO DA DÍVIDA FLUTUANTE

Na Demonstração da Dívida Flutuante fica demonstrado que no exercício de 2021 o Poder Legislativo deixou saldo para o exercício seguinte relativos depósitos o valor de R\$ 9.977,28, inscreveu em Restos a Pagar Processados o valor de R\$ 71.270,85, inscreveu em Restos a Pagar Não Processados o valor de R\$ 22.197,59. E demonstra que baixou o valor relativo a depósitos de 2020 no valor de R\$ 2.728,44, o valor que foi inscrito em Restos a Pagar Processados em 2020 no valor de R\$ 81.678,07, e o valor que foi inscrito em Restos a Pagar não Processados em 2020 no valor de R\$ 17.062,13.

7. DEMONSTRAÇÃO DO FLUXO DE CAIXA (DFC)

A Demonstração do Fluxo de Caixa, elaborado pelo método direto, apresenta os ingressos e desembolsos das movimentações financeiras das atividades operacionais, de financiamento e de investimentos.

Ingressos das atividades operacionais: Refere-se aos valores que transitaram como entradas na movimentação financeira resultando R\$ 18.216.227,54 sendo elas: as transferências recebidas do Poder executivo no valor de R\$ 16.100.000,00, valores



restituíveis no valor de R\$ 2.094.186,67 e outros créditos a receber por reembolso de salário maternidade, no valor de R\$ 22.040,87.

Desembolso das atividades operacionais: O grupo de desembolso das atividades operacionais totaliza R\$ 17.651.928,45, que são as variações diminutivas como pagamento de pessoal e encargos sociais, benefícios previdenciários, uso de bens e serviços, depreciação, contribuições para a União de Vereadores do estado de Santa Catarina – UVESC e a Associação das Câmaras Municipais do Oeste – ACAMOSC, além de outros desembolsos como a devolução de recursos para o Poder Executivo.

Ingressos das atividades de investimentos: No exercício de 2021 não houve ingressos de atividades de investimentos.


Desembolso das atividades de investimentos: Encontra-se neste grupo as aquisições de bens móveis no valor de R\$ 562.322,01.

Ingressos das atividades de financiamento: No exercício de 2021 não houve ingressos de atividades de financiamento.

Desembolso das atividades de financiamento: No exercício de 2021 não houve desembolso de atividades de financiamento.

Apuração do Fluxo de Caixa do Período: No exercício de 2021 a entidade possuía saldo inicial de Caixa e equivalente de caixa no valor de R\$ 101.468,64, para pagamento dos Restos a Pagar Processados, Restos a Pagar Não Processados inscritos no exercício anterior, e demais obrigações a curto prazo – valores restituíveis e possui saldo final de Caixa e equivalente de caixa no valor de R\$ 103.445,72, para pagamento dos Restos a Pagar processados, dos Restos a Pagar Não Processados inscritos para o exercício seguinte e demais obrigações a curto prazo – valores restituíveis, resultando assim numa geração líquida de caixa e equivalente de caixa no valor de R\$ 1.977,08.

Chapecó, SC, em 31 de dezembro de 2021.


João Maria Marques Rosa
Presidente da Câmara Municipal de Chapecó


Rita Maria Hanauer
Contadora
CRC/SC 023611/O-5