

**ESTADO DE SANTA CATARINA**  
**CAMARA MUNICIPAL DE CHAPECO**

Demonstrativo da Receita e Despesa segundo as Categorias Econômicas - Anexo 1  
 Administração Direta

Betha Sistemas

Exercício de 2015

Período: Janeiro à Dezembro

Página 1

Receitas		Despesas	
Títulos	Valor	Títulos	Valor
		DESPESAS CORRENTES	9.933.856,21
		PESSOAL E ENCARGOS SOCIAIS	7.889.799,48
		OUTRAS DESPESAS CORRENTES	2.044.056,73
		DESPESAS CORRENTES INTRA-ORÇAMENTÁRIAS	340.567,71
		PESSOAL E ENCARGOS SOCIAIS	340.567,71
DEFICIT	10.274.423,92		
TOTAL	10.274.423,92	TOTAL	10.274.423,92
		DEFICIT DO ORÇAMENTO CORRENTE	10.274.423,92
		DESPESAS DE CAPITAL	128.139,80
		INVESTIMENTOS	128.139,80
DEFICIT	10.402.563,72		
TOTAL	10.402.563,72	TOTAL	10.402.563,72


**Resumo**

SUPRIMENTOS	0,00	DESPESAS CORRENTES	10.274.423,92
RECEITAS DE CAPITAL	0,00	DESPESAS DE CAPITAL	128.139,80
TRANSFERÊNCIAS FINANCEIRAS	10.550.000,00	TRANSFERÊNCIAS FINANCEIRAS	147.436,28
	0,00		0,00
TOTAL	10.550.000,00	TOTAL	10.550.000,00

Nota: Durante o exercício, somente as despesas liquidadas são consideradas executadas. No encerramento do exercício, as despesas não liquidadas inscritas em restos a pagar não processados, também são consideradas como despesas orçamentárias.

CHAPECO, 31/12/2015

  
 VALDEMIR ANTONIO STOBE  
 Presidente

  
 RITA MARIA HANAUER  
 Contadora CRC-SC 023611/0-5

**ESTADO DE SANTA CATARINA**  
**CAMARA MUNICIPAL DE CHAPECO**


Receita segundo as Categorias Econômicas - Anexo 02 - Administração Direta

Código	Especificação	Desdobramento	Fonte	Categoria Econômica
--------	---------------	---------------	-------	---------------------

**NADA À DECLARAR**

Total: ,00

CHAPECO, 31/12/2015



VALDEMIR ANTONIO STOBE

Presidente



RITA MARIA HANAUER

Contadora CRC-SC 023611/0-5

**ESTADO DE SANTA CATARINA**  
**CAMARA MUNICIPAL DE CHAPECO**

Natureza da Despesa segundo as Categorias Econômicas - Anexo 2

Administração Direta

Entidade: CAMARA MUNICIPAL DE CHAPECO

Órgão: 01 - CAMARA MUNICIPAL DE VEREADORES

Unidade Orçamentária: 01 - Camara Municipal de Vereadores

Código	Especificação	Desdobramento	Elemento	Categoria Econ.
3.0.00.00.00.00.00.00	DESPESAS CORRENTES			10.274.423,92
3.1.00.00.00.00.00.00	PESSOAL E ENCARGOS SOCIAIS			8.230.367,19
3.1.90.00.00.00.00.00	Aplicacoes Diretas		7.869.799,48	
3.1.90.03.00.00.00.00	Pensoes	202.521,80		
3.1.90.03.01.00.00.00	Civis	186.943,20		
3.1.90.03.03.00.00.00	13º Salário - Pensionista Civil	15.578,60		
3.1.90.11.00.00.00.00	Vencimentos e Vantagens Fixas - Pessoal Civil	6.667.852,92		
3.1.90.11.01.00.00.00	vencimentos e salários	6.170.440,07		
3.1.90.11.01.01.00.00	vencimentos e salários - RPPS	1.642.129,05		
3.1.90.11.01.02.00.00	vencimentos e salários - RGPS	4.528.311,02		
3.1.90.11.42.00.00.00	férias indenizadas	76.482,01		
3.1.90.11.42.01.00.00	férias indenizadas - RPPS	3.084,14		
3.1.90.11.42.02.00.00	férias indenizadas - RGPS	73.397,87		
3.1.90.11.43.00.00.00	13º salário	320.156,02		
3.1.90.11.43.01.00.00	13º salário - RPPS	126.604,17		
3.1.90.11.43.02.00.00	13º salário - RGPS	193.551,85		
3.1.90.11.45.00.00.00	férias - abono constitucional	100.774,82		
3.1.90.11.45.01.00.00	férias - abono constitucional - RPPS	31.298,67		
3.1.90.11.45.02.00.00	férias - abono constitucional - RGPS	69.475,95		
3.1.90.13.00.00.00.00	Obrigacoes Patronais	1.011.496,10		
3.1.90.13.02.00.00.00	Contribuições Previdenciárias - INSS	1.011.496,10		
3.1.90.16.00.00.00.00	Outras Despesas Variaveis - Pessoal Civil	7.928,66		
3.1.90.16.44.00.00.00	Serviços Extraordinários	7.928,66		
3.1.91.00.00.00.00.00	Aplicações Diretas - Oper.Intra-Orçamentárias		340.567,71	
3.1.91.13.00.00.00.00	Obrigações Patronais - Op.Intra-Orçamentárias	340.567,71		
3.1.91.13.03.00.00.00	Contribuição Patronal Para o Regime Próprio	340.567,71		
3.3.00.00.00.00.00.00	OUTRAS DESPESAS CORRENTES			2.044.056,73
3.3.50.00.00.00.00.00	Transferencias a Instituicoes Privadas sem Fins Lu		38.310,00	
3.3.50.41.00.00.00.00	Contribuicoes	38.310,00		
3.3.50.41.02.00.00.00	Despesa com Manut de Outras Entid de Direito Priv	38.310,00		
3.3.90.00.00.00.00.00	Aplicacoes Diretas		2.005.746,73	
3.3.90.08.00.00.00.00	Outros Beneficios Assistenciais	6.168,30		
3.3.90.08.01.00.00.00	Auxilio-Funeral	3.084,15		
3.3.90.08.99.00.00.00	Outros Beneficios Assistenciais	3.084,15		
3.3.90.14.00.00.00.00	Diarias - Civil	255.135,86		
3.3.90.14.14.00.00.00	Diárias no País - Civil	255.135,86		
3.3.90.30.00.00.00.00	Material de Consumo	138.985,28		
3.3.90.30.01.00.00.00	Combustiveis e Lubrificantes Automotivos	19.209,80		
3.3.90.30.04.00.00.00	Gás Engarrafado	245,00		
3.3.90.30.07.00.00.00	Gêneros de Alimentação	40.354,60		
3.3.90.30.15.00.00.00	Material para Festividades e Homenagens	2.595,00		
3.3.90.30.16.00.00.00	Material de Expediente	28.172,79		
3.3.90.30.17.00.00.00	Material de Processamento de Dados	2.095,30		
3.3.90.30.21.00.00.00	Material de Copia e Cozinha	2.802,08		
3.3.90.30.22.00.00.00	Material de Limpeza e Produção de Higienização	18.321,05		
3.3.90.30.23.00.00.00	Uniformes, Tecidos e Aviamentos	556,00		
3.3.90.30.24.00.00.00	Material para Manutenção de Bens Imóveis	1.599,90		
3.3.90.30.25.00.00.00	Material para Manutenção de Bens Móveis	6.550,00		
3.3.90.30.26.00.00.00	Material Elétrico e Eletrônico	7.271,70		
3.3.90.30.29.00.00.00	Material para Áudio, Vídeo e Foto	228,90		
3.3.90.30.30.00.00.00	Material para Comunicações	2.500,00		
3.3.90.30.39.00.00.00	Material para Manutenção de Veículos	2.490,38		
3.3.90.30.44.00.00.00	Material de Sinalização Visual e Afins	1.370,50		

# ESTADO DE SANTA CATARINA

## CAMARA MUNICIPAL DE CHAPECO

Natureza da Despesa segundo as Categorias Econômicas - Anexo 2

Administração Direta

Entidade : CAMARA MUNICIPAL DE CHAPECO

Órgão: 01 - CAMARA MUNICIPAL DE VEREADORES

Unidade Orçamentária: 01 - Camara Municipal de Vereadores

Código	Especificação	Desdobramento	Elemento	Categoria Econ.
3.3.90.30.99.00.00.00	Outros Materiais de Consumo	622,28		
3.3.90.31.00.00.00.00	Premiacoes Culturais,Artist.Cientif.Despor. e Out	3.425,00		
3.3.90.31.05.00.00.00	Ordens Honorificas	3.425,00		
3.3.90.33.00.00.00.00	Passagens e Despesas com Locomocao	62.723,65		
3.3.90.33.01.00.00.00	Passagens Para o Pais	60.204,89		
3.3.90.33.03.00.00.00	Taxas de Embarque, Seguro, Fretamento e Pedágio	2.518,76		
3.3.90.36.00.00.00.00	Outros Servicos de Terceiros - Pessoa Fisica	86.692,01		
3.3.90.36.07.00.00.00	Estagiários	86.692,01		
3.3.90.39.00.00.00.00	Outros Servicos de Terceiros - Pessoa Juridica	1.452.576,63		
3.3.90.39.01.00.00.00	Assinatura de Periódicos e Anuidades	67.813,72		
3.3.90.39.02.00.00.00	Condomínios	119.725,81		
3.3.90.39.08.00.00.00	Manutenção de Software	6.612,00		
3.3.90.39.10.00.00.00	Locação de Imóveis	499.548,97		
3.3.90.39.11.00.00.00	Locação de Softwares	19.822,80		
3.3.90.39.12.00.00.00	Locação de Máquinas e Equipamentos	47.098,20		
3.3.90.39.15.00.00.00	Limpeza de Veículos	1.850,00		
3.3.90.39.16.00.00.00	Manutenção e Conservação de Bens Imóveis	11.928,50		
3.3.90.39.17.00.00.00	Manutenção e Conservação de Máquinas e Equip	21.850,00		
3.3.90.39.19.00.00.00	Manutenção e Conservação de Veículos	3.115,00		
3.3.90.39.20.00.00.00	Manutenção e Cons de Bens Móveis de Outras Natur	946,00		
3.3.90.39.23.00.00.00	Festividades e Homenagens	3.985,00		
3.3.90.39.43.00.00.00	Serviços de Energia Elétrica	81.843,85		
3.3.90.39.47.00.00.00	Serviços de Comunicação em Geral	242.698,01		
3.3.90.39.58.00.00.00	Serviços de Telecomunicações	65.930,70		
3.3.90.39.63.00.00.00	Serviços Gráficos e Editoriais	4.393,50		
3.3.90.39.69.00.00.00	seguros em Geral	9.525,67		
3.3.90.39.72.00.00.00	Vale-Transporte	1.809,00		
3.3.90.39.90.00.00.00	Serviços de Publicidade Legal	20.580,00		
3.3.90.39.94.00.00.00	Aquisição de Softwares de Aplicação	4.389,40		
3.3.90.39.97.00.00.00	Despesas de Teleprocessamento	25.340,00		
3.3.90.39.99.00.00.00	Outros Servicos de Terceiros - Pessoa Juridica	191.770,50		
3.3.90.47.00.00.00.00	Obrigacoes Tributarias e Contributivas	40,00		
3.3.90.47.99.00.00.00	Outras Obrigações Tributárias e Contributivas	40,00		
4.0.00.00.00.00.00.00	DESPESAS DE CAPITAL			128.139,80
4.4.00.00.00.00.00.00	INVESTIMENTOS			128.139,80
4.4.90.00.00.00.00.00	Aplicacoes Diretas		128.139,80	
4.4.90.52.00.00.00.00	Equipamentos e Material Permanente	128.139,80		
4.4.90.52.06.00.00.00	Aparelhos e Equipamentos de Comunicação	540,00		
4.4.90.52.12.00.00.00	Aparelhos e Utensílios Domésticos	175,90		
4.4.90.52.18.00.00.00	Coleções e Materiais Bibliográficos	120,00		
4.4.90.52.33.00.00.00	Equipamentos Para Áudio, Vídeo e Foto	17.027,80		
4.4.90.52.34.00.00.00	Máquinas, Utensílios e Equipamentos Diversos	656,00		
4.4.90.52.35.00.00.00	Equipamentos de Processamento de Dados	2.620,00		
4.4.90.52.51.00.00.00	Peças Não Incorporáveis a Imóveis	6.000,00		

**ESTADO DE SANTA CATARINA**  
**CAMARA MUNICIPAL DE CHAPECO**

Natureza da Despesa segundo as Categorias Econômicas - Anexo 2

Administração Direta


Entidade: CAMARA MUNICIPAL DE CHAPECO


Órgão: 01 - CAMARA MUNICIPAL DE VEREADORES

Unidade Orçamentária: 01 - Camara Municipal de Vereadores

Código	Especificação	Desdobramento	Elemento	Categoria Econ.
4.4.90.52.52.00.00.00	Veículos de Tração Mecânica	101.000,00		
				Total da Unidade: 10.402.563,72
				Total do Órgão: 10.402.563,72
				Total da Entidade: 10.402.563,72
				TOTAL GERAL: 10.402.563,72

CHAPECO, 31/12/2015

  
 VALDEMIR ANTONIO STOBE  
 Presidente

  
 RITA MARIA HANAUER  
 Contadora CRC-SC 023811/0-5

**ESTADO DE SANTA CATARINA**  
**CAMARA MUNICIPAL DE CHAPECÓ**

## Resumo Geral da Despesa - Anexo 2 - Administração Direta


Código	Especificação	Desdobramento	Elemento	Categoria Econ.
3.0.00.00.00.00.00.00	DESPESAS CORRENTES			10.274.423,92
3.1.00.00.00.00.00.00	PESSOAL E ENCARGOS SOCIAIS			8.230.367,19
3.1.90.00.00.00.00.00	Aplicacoes Diretas		7.589.799,48	
3.1.90.03.00.00.00.00	Pensoes	202.521,80		
3.1.90.03.01.00.00.00	Civis	186.943,20		
3.1.90.03.03.00.00.00	13º Salário - Pensionista Civil	15.578,60		
3.1.90.11.00.00.00.00	Vencimentos e Vantagens Fixas - Pessoal Civil	6.667.852,92		
3.1.90.11.01.00.00.00	vencimentos e salários	6.170.440,07		
3.1.90.11.01.01.00.00	vencimentos e salários - RPPS	1.642.129,05		
3.1.90.11.01.02.00.00	vencimentos e salários - RGPS	4.528.311,02		
3.1.90.11.42.00.00.00	férias indenizadas	76.482,01		
3.1.90.11.42.01.00.00	férias indenizadas - RPPS	3.084,14		
3.1.90.11.42.02.00.00	férias indenizadas - RGPS	73.397,87		
3.1.90.11.43.00.00.00	13º salário	320.156,02		
3.1.90.11.43.01.00.00	13º salário - RPPS	126.604,17		
3.1.90.11.43.02.00.00	13º salário - RGPS	193.551,85		
3.1.90.11.45.00.00.00	férias - abono constitucional	100.774,82		
3.1.90.11.45.01.00.00	férias - abono constitucional - RPPS	31.298,87		
3.1.90.11.45.02.00.00	férias - abono constitucional - RGPS	69.475,95		
3.1.90.13.00.00.00.00	Obrigacoes Patronais	1.011.496,10		
3.1.90.13.02.00.00.00	Contribuições Previdenciárias - INSS	1.011.496,10		
3.1.90.16.00.00.00.00	Outras Despesas Variaveis - Pessoal Civil	7.928,66		
3.1.90.16.44.00.00.00	Serviços Extraordinários	7.928,66		
3.1.91.00.00.00.00.00	Aplicações Diretas - Oper.Intra-Orçamentárias		340.567,71	
3.1.91.13.00.00.00.00	Obrigações Patronais - Op.Intra-Orçamentárias	340.567,71		
3.1.91.13.03.00.00.00	Contribuição Patronal Para o Regime Próprio	340.567,71		
3.3.00.00.00.00.00.00	OUTRAS DESPESAS CORRENTES			2.044.056,73
3.3.50.00.00.00.00.00	Transferencias a Instituicoes Privadas sem Fins LU		38.310,00	
3.3.50.41.00.00.00.00	Contribuicoes	38.310,00		
3.3.50.41.02.00.00.00	Despesa com Manut de Outras Entid de Direito Priv	38.310,00		
3.3.90.00.00.00.00.00	Aplicacoes Diretas		2.005.746,73	
3.3.90.08.00.00.00.00	Outros Beneficios Assistenciais	6.168,30		
3.3.90.08.01.00.00.00	Auxilio-Funeral	3.084,15		
3.3.90.08.99.00.00.00	Outros Beneficios Assistenciais	3.084,15		
3.3.90.14.00.00.00.00	Diarias - Civil	255.135,86		
3.3.90.14.14.00.00.00	Diárias no País - Civil	255.135,86		
3.3.90.30.00.00.00.00	Material de Consumo	138.985,28		
3.3.90.30.01.00.00.00	Combustiveis e Lubrificantes Automotivos	19.209,80		
3.3.90.30.04.00.00.00	Gás Engarrafado	245,00		
3.3.90.30.07.00.00.00	Gêneros de Alimentação	40.354,60		
3.3.90.30.15.00.00.00	Material para Festividades e Homenagens	2.595,00		
3.3.90.30.16.00.00.00	Material de Expediente	28.172,79		
3.3.90.30.17.00.00.00	Material de Processamento de Dados	2.095,30		
3.3.90.30.21.00.00.00	Material de Copa e Cozinha	2.802,08		
3.3.90.30.22.00.00.00	Material de Limpeze e Produção de Higienização	18.321,05		
3.3.90.30.23.00.00.00	Uniformes, Tecidos e Aviamentos:	556,00		
3.3.90.30.24.00.00.00	Material para Manutenção de Bens Imóveis	1.599,90		
3.3.90.30.25.00.00.00	Material para Manutenção de Bens Móveis	8.550,00		
3.3.90.30.26.00.00.00	Material Elétrico e Eletrônico	7.271,70		
3.3.90.30.29.00.00.00	Material para Áudio, Vídeo e Foto	228,90		
3.3.90.30.30.00.00.00	Material para Comunicações	2.500,00		
3.3.90.30.39.00.00.00	Material para Manutenção de Veículos	2.490,38		
3.3.90.30.44.00.00.00	Material de Sinalização Visual e Afins	1.370,50		
3.3.90.30.99.00.00.00	Outros Materiais de Consumo	622,28		
3.3.90.31.00.00.00.00	Premiacoes Culturais,Artist.Cientif.Despor. e Out	3.425,00		
3.3.90.31.05.00.00.00	Ordens Honorificas	3.425,00		
3.3.90.33.00.00.00.00	Passagens e Despesas com Locomocao	62.723,65		
3.3.90.33.01.00.00.00	Passagens Para o País	60.204,89		


**ESTADO DE SANTA CATARINA**  
**CAMARA MUNICIPAL DE CHAPECO**

Resumo Geral da Despesa - Anexo 2 - Administração Direta

Código	Especificação	Desdobramento	Elemento	Categoria Econ.
3.3.90.33.03.00.00.00	Taxas de Embarque, Seguro, Fretamento e Pedágio	2.518,76		
3.3.90.36.00.00.00.00	Outros Serviços de Terceiros - Pessoa Física	86.692,01		
3.3.90.36.07.00.00.00	Estagiários	86.692,01		
3.3.90.39.00.00.00.00	Outros Serviços de Terceiros - Pessoa Jurídica	1.452.576,63		
3.3.90.39.01.00.00.00	Assinatura de Periódicos e Anuidades	67.813,72		
3.3.90.39.02.00.00.00	Condomínios	119.725,81		
3.3.90.39.08.00.00.00	Manutenção de Software	6.612,00		
3.3.90.39.10.00.00.00	Locação de Imóveis	499.548,97		
3.3.90.39.11.00.00.00	Locação de Softwares	19.822,80		
3.3.90.39.12.00.00.00	Locação de Máquinas e Equipamentos	47.098,20		
3.3.90.39.15.00.00.00	Limpeza de Veículos	1.850,00		
3.3.90.39.16.00.00.00	Manutenção e Conservação de Bens Imóveis	11.928,50		
3.3.90.39.17.00.00.00	Manutenção e Conservação de Máquinas e Equip	21.850,00		
3.3.90.39.19.00.00.00	Manutenção e Conservação de Veículos	3.115,00		
3.3.90.39.20.00.00.00	Manutenção e Cons de Bens Móveis de Outras Natur	946,00		
3.3.90.39.23.00.00.00	Festividades e Homenagens	3.985,00		
3.3.90.39.43.00.00.00	Serviços de Energia Elétrica	81.843,85		
3.3.90.39.47.00.00.00	Serviços de Comunicação em Geral	242.698,01		
3.3.90.39.58.00.00.00	Serviços de Telecomunicações	65.930,70		
3.3.90.39.63.00.00.00	Serviços Gráficos e Editoriais	4.393,50		
3.3.90.39.69.00.00.00	seguros em Geral	9.525,67		
3.3.90.39.72.00.00.00	Vale-Transporte	1.809,00		
3.3.90.39.90.00.00.00	Serviços de Publicidade Legal	20.580,00		
3.3.90.39.94.00.00.00	Aquisição de Softwares de Aplicação	4.389,40		
3.3.90.39.97.00.00.00	Despesas de Teleprocessamento	25.340,00		
3.3.90.39.99.00.00.00	Outros Serviços de Terceiros - Pessoa Jurídica	191.770,50		
3.3.90.47.00.00.00.00	Obrigações Tributárias e Contributivas	40,00		
3.3.90.47.99.00.00.00	Outras Obrigações Tributárias e Contributivas	40,00		
4.0.00.00.00.00.00.00	<b>DESPESAS DE CAPITAL</b>			128.139,80
4.4.00.00.00.00.00.00	<b>INVESTIMENTOS</b>			128.139,80
4.4.90.00.00.00.00.00	Aplicações Diretas		128.139,80	
4.4.90.52.00.00.00.00	Equipamentos e Material Permanente	128.139,80		
4.4.90.52.06.00.00.00	Aparelhos e Equipamentos de Comunicação	540,00		
4.4.90.52.12.00.00.00	Aparelhos e Utensílios Domésticos	175,90		
4.4.90.52.18.00.00.00	Coleções e Materiais Bibliográficos	120,00		
4.4.90.52.33.00.00.00	Equipamentos Para Áudio, Vídeo e Foto	17.027,90		
4.4.90.52.34.00.00.00	Máquinas, Utensílios e Equipamentos Diversos	656,00		
4.4.90.52.35.00.00.00	Equipamentos de Processamento de Dados	2.620,00		
4.4.90.52.51.00.00.00	Peças Não Incorporáveis a Imóveis	6.000,00		
4.4.90.52.52.00.00.00	Veículos de Tração Mecânica	101.000,00		
			<b>Total:</b>	<b>10.402.563,72</b>

CHAPECO, 31/12/2015

  
 VALDEMIR ANTONIO STOBE  
 Presidente.

  
 RITA MARIA HANAUER  
 Contadora CRC-SC 023611/0-5

**ESTADO DE SANTA CATARINA**  
**CAMARA MUNICIPAL DE CHAPECO**

Programa de Trabalho por Órgão e Unidade Orçamentária - Anexo 06 - Administração Direta

Entidade: CAMARA MUNICIPAL DE CHAPECO  
 Órgão: 01 - CAMARA MUNICIPAL DE VEREADORES  
 Unidade Orçamentária: 01 - Camara Municipal de Vereadores

Código	Especificação	Operações Especiais	Projetos	Atividades	Total
01	Legislativa			10.402.563,72	10.402.563,72
01.031	Ação Legislativa			10.402.563,72	10.402.563,72
01.031.0101	Apoio Legislativo			10.402.563,72	10.402.563,72
01.031.0101.2.001	Manutenção das Atividades da Camara Municipal de Vereadores			10.402.563,72	10.402.563,72
Total					10.402.563,72
Total da Entidade:					10.402.563,72
TOTAL GERAL:					10.402.563,72

CHAPECO, 31/12/2015

VALDEMIR ANTONIO STOBE  
 Presidente



RITA MARIA HANAUER  
 Contadora CRC-SC 023611/0-5

**ESTADO DE SANTA CATARINA  
CAMARA MUNICIPAL DE CHAPECO**

Demonstrativo de Funções, Subfunções e Programas por Projetos e Atividades - Anexo 07 - Administração Direta

Código	Especificação	Operações Especiais	Projetos	Atividades	Total
01	Legislativa			10.402.563,72	10.402.563,72
01.031	Ação Legislativa			10.402.563,72	10.402.563,72
01.031.0101	Apoio Legislativo			10.402.563,72	10.402.563,72
01.031.0101.2.001	Manutenção das Atividades da Câmara Municipal de Vereadores			10.402.563,72	10.402.563,72
	<b>Total</b>	0,00	0,00	10.402.563,72	10.402.563,72

CHAPECO, 31/12/2015



VALDEMIR ANTONIO STOBE  
Presidente



RITA MARIA HANAUER  
Contadora CRC-SC 023611/0-5

**ESTADO DE SANTA CATARINA**  
**CAMARA MUNICIPAL DE CHAPECO**

Período: Janeiro à Dezembro

Demonstrativo da Despesa por Funções, Subfunções e Programas Conforme o Vínculo com os Recursos

Página 1

Anexo 08 - Administração Direta

Código	Especificação	Ordinário	Vinculado	Total
1	Legislativa	10.402.563,72		10.402.563,72
01.031	Ação Legislativa:	10.402.563,72		10.402.563,72
01.031.0101	Apoio Legislativo	10.402.563,72		10.402.563,72
01.031.0101.2.001	Manutenção das Atividades da Camara Municipal de Vere	10.402.563,72		10.402.563,72
	Total:	10.402.563,72		10.402.563,72

CHAPECO, 31/12/2015

  
 VALDEMIR ANTONIO STOBE

Presidente

  
 RITA MARIA HANAUER

Contadora CRC-SC 023611/0-5

**ESTADO DE SANTA CATARINA**  
**CÂMARA MUNICIPAL DE CHAPECO**

Demonstrativo da Despesa por Órgãos e Funções - Anexo 9 - Administração Direta

ÓRGÃOS	LEGISLATIVA	JUDICIÁRIA	ESSENCIAL À JUSTIÇA	ADMINISTRAÇÃO	DEFESA NACIONAL	SEGURANÇA PÚBLICA
1 CAMARA MUNICIPAL DE VEREADORES	10.402.563,72					
Total :	10.402.563,72					
ÓRGÃOS	ENERGIA	TRANSPORTES	DESPORTO E LAZER	ENCARGOS ESPECIAIS	RESERVA DE CONTINGÊNCIA	TOTAL
1 CAMARA MUNICIPAL DE VEREADORES						10.402.563,72
Total :						10.402.563,72

CHAPECO, 31/12/2015.



VALDEMIR ANTONIO STOBE  
 Presidente




RITA MARIA HANAUER  
 Contadora CRC-SC 023611/0-5

**ESTADO DE SANTA CATARINA**  
**CAMARA MUNICIPAL DE CHAPECO**Comparativo da Receita Orçada Com a Arrecadada - Anexo 10  
Administração Direta

Títulos	Orçada	Arrecadada	Diferenças	
			Para mais	Para Menos

CHAPECO, 31/12/2015

  
\_\_\_\_\_  
VALDEMIR ANTONIO STOBE  
Presidente  
\_\_\_\_\_  
RITA MARIA HANAUER  
Contadora CRC-SC 023611/0-5

ESTADO DE SANTA CATARINA  
AMARA MUNICIPAL DE CHAPECO  
Comparativo da Despesa Autorizada com a Realizada - Anexo 11 Administração Direta

Entidade : CAMARA MUNICIPAL DE CHAPECO

Títulos	Autorizada R\$		Realizada R\$	Diferenças R\$
	Créditos Orçamentários e Suplementares	Créditos Especiais e Extraordinários		
01 CAMARA MUNICIPAL DE VEREADORES	13.610.000,00	0,00	13.610.000,00	3.207.436,28
01.01 Câmara Municipal de Vereadores	13.610.000,00	0,00	13.610.000,00	3.207.436,28
0101.01 Legislativa	13.610.000,00	0,00	13.610.000,00	3.207.436,28
0101.01.031 Ação Legislativa	13.610.000,00	0,00	13.610.000,00	3.207.436,28
01.01.01.031.0101 Apoio Legislativo	13.610.000,00	0,00	13.610.000,00	3.207.436,28
01.01.01.031.0101.2.001 Manutenção das Atividades da Câmara Municipal de Vereadores	13.610.000,00	0,00	13.610.000,00	3.207.436,28
3.1.90.00.00.00.00.1000 Aplicações Diretas	10.000.000,00	0,00	10.000.000,00	2.110.200,52
3.1.90.03.00.00.00.1000 Pensões			202.521,80	
3.1.90.03.01.00.00.1000 Cívis			186.943,20	
3.1.90.03.03.00.00.1000 13º Salário - Pensionista Civil			15.578,60	
3.1.90.11.00.00.00.1000 Vencimentos e Vantagens Fixas - Pessoal Civil			6.667.652,82	
3.1.90.11.01.00.00.1000 vencimentos e salários			6.170.440,07	
3.1.90.11.01.01.00.00.1000 vencimentos e salários - RPPS			1.642.129,05	
3.1.90.11.01.02.00.00.1000 vencimentos e salários - RGPS			4.528.311,02	
3.1.90.11.42.00.00.1000 férias indenizadas			76.482,01	
3.1.90.11.42.01.00.00.1000 férias indenizadas - RPPS			3.084,14	
3.1.90.11.42.02.00.00.1000 férias indenizadas - RGPS			73.397,87	
3.1.90.11.43.00.00.1000 13º salário			320.156,02	
3.1.90.11.43.01.00.00.1000 13º salário - RPPS			126.604,17	
3.1.90.11.43.02.00.00.1000 13º salário - RGPS			193.551,85	
3.1.90.11.45.00.00.1000 férias - abono constitucional			100.774,82	
3.1.90.11.45.01.00.00.1000 férias - abono constitucional - RPPS			31.298,87	
3.1.90.11.45.02.00.00.1000 férias - abono constitucional - RGPS			69.475,95	
3.1.90.13.00.00.00.1000 Obrigações Patronais			1.011.496,10	
3.1.90.13.02.00.00.1000 Contribuições Previdenciárias - INSS			1.011.496,10	
3.1.90.16.00.00.00.1000 Outras Despesas Variáveis - Pessoal Civil			7.928,66	
3.1.90.16.44.00.00.1000 Serviços Extraordinários			7.928,66	
3.1.91.00.00.00.00.1000 Aplicações Diretas - Oper.Intra-Orçamentárias	345.000,00	0,00	345.000,00	4.432,29
3.1.91.13.00.00.00.1000 Obrigações Patronais - Op.Intra-Orçamentárias			340.567,71	
3.1.91.13.03.00.00.1000 Contribuição Patronal Própria			340.567,71	
3.3.50.00.00.00.00.1000 Transferências a Instituições Privadas sem Fins Lu	55.000,00	0,00	55.000,00	16.690,00
3.3.50.41.00.00.00.1000 Contribuintes			38.310,00	
3.3.50.41.02.00.00.1000 Despesa com Manut de Outras Entid de Direito Priv			38.310,00	
3.3.90.00.00.00.00.1000 Aplicações Diretas	2.860.000,00	0,00	2.860.000,00	884.253,27

ESTADO DE SANTA CATARINA  
CAMARA MUNICIPAL DE CHAPECO  
Comparativo da Despesa Autorizada com a Realizada - Anexo 11 Administração Direta

Entidade : CAMARA MUNICIPAL DE CHAPECO

Títulos	Autorizada R\$		Realizada R\$	Diferenças R\$
	Créditos Orçamentários e Suplementares	Créditos Especiais e Extraordinários		
01 CAMARA MUNICIPAL DE VEREADORES	13.610.000,00	0,00	13.610.000,00	3.207.436,28
01.01 Camara Municipal de Vereadores	13.610.000,00	0,00	13.610.000,00	3.207.436,28
0101.01 Legislativa	13.610.000,00	0,00	13.610.000,00	3.207.436,28
0101.01.031 Ação Legislativa	13.610.000,00	0,00	13.610.000,00	3.207.436,28
01.01.01.031.0101 Apoio Legislativo	13.610.000,00	0,00	13.610.000,00	3.207.436,28
01.01.01.031.0101.2.001 Manutenção das Atividades da Camara Municipal de Vereadores	13.610.000,00	0,00	13.610.000,00	3.207.436,28
3.3.90.08.00.00.00.1000 Outros Benefícios Assistenciais			6.168,30	
3.3.90.08.01.00.00.1000 Auxílio-Funeral			3.084,15	
3.3.90.08.99.00.00.1000 Outros Benefícios Assistenciais			3.084,15	
3.3.90.14.00.00.00.1000 Diárias - Civil			255.135,86	
3.3.90.14.14.00.00.1000 Diárias no País - Civil			255.135,86	
3.3.90.30.00.00.00.1000 Material de Consumo			136.985,28	
3.3.90.30.01.00.00.1000 Combustíveis e Lubrificantes Automotivos			19.209,80	
3.3.90.30.04.00.00.1000 Gás Engarrafado			245,00	
3.3.90.30.07.00.00.1000 Gêneros de Alimentação			40.354,60	
3.3.90.30.15.00.00.1000 Material para Festividades e Homenagens			2.595,00	
3.3.90.30.16.00.00.1000 Material de Expediente			28.172,79	
3.3.90.30.17.00.00.1000 Material de Processamento de Dados			2.095,30	
3.3.90.30.21.00.00.1000 Material de Copa e Cozinha			2.802,08	
3.3.90.30.22.00.00.1000 Material de Limpeza e Produção de Higieneização			16.321,05	
3.3.90.30.23.00.00.1000 Uniformes, Tecidos e Aviamentos			556,00	
3.3.90.30.24.00.00.1000 Material para Manutenção de Bens Imóveis			1.599,90	
3.3.90.30.25.00.00.1000 Material para Manutenção de Bens Móveis			8.550,00	
3.3.90.30.26.00.00.1000 Material Elétrico e Eletrônico			7.271,70	
3.3.90.30.29.00.00.1000 Material para Áudio, Vídeo e Foto			228,90	
3.3.90.30.30.00.00.1000 Material para Comunicações			2.500,00	
3.3.90.30.39.00.00.1000 Material para Manutenção de Veículos			2.490,38	
3.3.90.30.44.00.00.1000 Material de Sinalização Visual e Afins			1.370,50	
3.3.90.30.99.00.00.1000 Outros Materiais de Consumo			622,28	
3.3.90.31.00.00.00.1000 Prêmiações Culturais, Artíst. Científ. Despor. e Out			3.425,00	
3.3.90.31.05.00.00.1000 Ordens Honoríficas			3.425,00	
3.3.90.33.00.00.00.1000 Passagens e Despesas com Locomoção			62.723,65	
3.3.90.33.01.00.00.1000 Passagens Para o País			60.204,89	
3.3.90.33.03.00.00.1000 Taxas de Embarque, Seguro, Frete/Arreio e Pedágio			2.518,76	

ESTADO DE SANTA CATARINA  
CÂMARA MUNICIPAL DE CHAPECO  
Comparativo da Despesa Autorizada com a Realizada - Anexo 11 Administração Direta

Entidade: CÂMARA MUNICIPAL DE CHAPECO

Títulos	Autorizada R\$		Realizada R\$	Diferenças R\$
	Créditos Orçamentários e Suplementares	Créditos Especiais e Extraordinários		
01 - CÂMARA MUNICIPAL DE VEREADORES	13.610.000,00	0,00	10.402.563,72	3.207.436,28
01.01 - Câmara Municipal de Vereadores	13.610.000,00	0,00	10.402.563,72	3.207.436,28
0101.01 - Legislativa	13.610.000,00	0,00	10.402.563,72	3.207.436,28
0101.01.031 - Ação Legislativa	13.610.000,00	0,00	10.402.563,72	3.207.436,28
01.01.01.031.0101 - Apoio Legislativo	13.610.000,00	0,00	10.402.563,72	3.207.436,28
01.01.01.031.0101.2.001 - Manutenção das Atividades da Câmara Municipal de Vereadores	13.610.000,00	0,00	10.402.563,72	3.207.436,28
3.3.90.36.00.00.00.1000 - Outros Serviços de Terceiros - Pessoa Física			86.692,01	
3.3.90.36.07.00.00.1000 - Estagiários			86.692,01	
3.3.90.39.00.00.00.1000 - Outros Serviços de Terceiros - Pessoa Jurídica			1.452.576,63	
3.3.90.39.01.00.00.1000 - Assinatura de Prêmios e Anuidades			67.813,72	
3.3.90.39.02.00.00.1000 - Condomínios			119.725,81	
3.3.90.39.08.00.00.1000 - Manutenção de Software			6.612,00	
3.3.90.39.10.00.00.1000 - Locação de Imóveis			499.548,97	
3.3.90.39.11.00.00.1000 - Locação de Softwares			19.822,80	
3.3.90.39.12.00.00.1000 - Locação de Máquinas e Equipamentos			47.098,20	
3.3.90.39.15.00.00.1000 - Limpeza de Veículos			1.850,00	
3.3.90.39.16.00.00.1000 - Manutenção e Conservação de Bens Imóveis			11.928,50	
3.3.90.39.17.00.00.1000 - Manutenção e Conservação de Máquinas e Equip			21.850,00	
3.3.90.39.19.00.00.1000 - Manutenção e Conservação de Veículos			3.115,00	
3.3.90.39.20.00.00.1000 - Manutenção e Cons de Bens Móveis de Outras Natur			646,00	
3.3.90.39.23.00.00.1000 - Festividades e Homenagens			3.985,00	
3.3.90.39.43.00.00.1000 - Serviços de Energia Elétrica			81.843,85	
3.3.90.39.47.00.00.1000 - Serviços de Comunicação em Geral			242.698,01	
3.3.90.39.58.00.00.1000 - Serviços de Telecomunicações			65.930,70	
3.3.90.39.63.00.00.1000 - Serviços Gráficos e Editoriais			4.393,50	
3.3.90.39.69.00.00.1000 - seguros em Geral			9.525,57	
3.3.90.39.72.00.00.1000 - Vale-Transporte			1.809,00	
3.3.90.39.90.00.00.1000 - Serviços de Publicidade Legal			20.580,00	
3.3.90.39.94.00.00.1000 - Aquisição de Softwares de Aplicação			4.389,40	
3.3.90.39.97.00.00.1000 - Despesas de Teleprocessamento			25.340,00	
3.3.90.39.99.00.00.1000 - Outros Serviços de Terceiros - Pessoa Jurídica			191.770,50	
3.3.90.47.00.00.00.1000 - Obrigações Tributárias e Contributivas			40,00	
3.3.90.47.99.00.00.1000 - Outras Obrigações Tributárias e Contributivas			40,00	
4.4.90.00.00.00.00.1000 - Aplicações Diretas	320.000,00	0,00	128.139,80	191.860,20
	320.000,00	0,00	320.000,00	

**ESTADO DE SANTA CATARINA**  
**CÂMARA MUNICIPAL DE CHAPECO**  
Comparativo da Despesa Autorizada com a Realizada - Anexo 11 Administração Direta

Entidade: CAMARA MUNICIPAL DE CHAPECO

Títulos	Autorizada R\$		Realizada R\$	Diferenças R\$
	Créditos Orçamentários e Suplementares	Créditos Especiais e Extraordinários		
01 CAMARA MUNICIPAL DE VEREADORES	13.610.000,00	0,00	10.402.563,72	3.207.436,28
01.01 Câmara Municipal de Vereadores	13.610.000,00	0,00	10.402.563,72	3.207.436,28
0101.01 Legislativa	13.610.000,00	0,00	10.402.563,72	3.207.436,28
0101.01.031 Ação Legislativa	13.610.000,00	0,00	10.402.563,72	3.207.436,28
01.01.01.031.0101 Apoio Legislativo	13.610.000,00	0,00	10.402.563,72	3.207.436,28
01.01.01.031.0101.2.001 Manutenção das Atividades da Câmara Municipal dos Vereadores	13.610.000,00	0,00	10.402.563,72	3.207.436,28
4.4.90.52.00.00.00.1000 Equipamentos e Material Permanente			128.139,80	
4.4.90.52.06.00.00.1000 Aparelhos e Equipamentos de Comunicação			540,00	
4.4.90.52.12.00.00.1000 Aparelhos e Utensílios Domésticos			175,90	
4.4.90.52.18.00.00.1000 Coleções e Materiais Bibliográficos			120,00	
4.4.90.52.33.00.00.1000 Equipamentos Para Áudio, Vídeo e Foto			17.027,90	
4.4.90.52.34.00.00.1000 Máquinas, Utensílios e Equipamentos Diversos			656,00	
4.4.90.52.35.00.00.1000 Equipamentos de Processamento de Dados			2.620,00	
4.4.90.52.51.00.00.1000 Peças Não Incorporáveis a Imóveis			6.000,00	
4.4.90.52.52.00.00.1000 Veículos de Tração Mecânica			101.000,00	
<b>Total por Entidade:</b>	<b>13.610.000,00</b>	<b>0,00</b>	<b>10.402.563,72</b>	<b>3.207.436,28</b>
<b>Total Geral:</b>	<b>13.610.000,00</b>	<b>0,00</b>	<b>10.402.563,72</b>	<b>3.207.436,28</b>

CHAPECO 31/12/2015

*Valdemir Antonio Stöbe*

VALDEMIR ANTONIO STÖBE

Presidente

*Rita Maria Hanauer*

RITA MARIA HANAUER

Contadora CRC-SC 023611/0-6



ANEXO 1 - DEMONSTRATIVO DE EXECUÇÃO DOS RESTOS A PAGAR NÃO PROCESSADOS:

RESTOS A PAGAR NÃO PROCESSADOS	INSCRITOS		LIQUIDADOS (c)	PAGOS (d)	CANCELADOS (e)	SALDO (f) = (a+b-c-e)
	EM EXERCÍCIOS ANTERIORES (a)	EM 31 DE DEZEMBRO DO EXERCÍCIO ANTERIOR (b)				
OUTRAS DESPESAS CORRENTES	0,00	0,00	0,00	0,00	0,00	0,00
DESPESAS DE CAPITAL	0,00	0,00	0,00	0,00	0,00	0,00
INVESTIMENTOS	0,00	0,00	0,00	0,00	0,00	0,00
INVERSOES FINANCEIRAS	0,00	0,00	0,00	0,00	0,00	0,00
AMORTIZACAO DA DIVIDA	0,00	0,00	0,00	0,00	0,00	0,00
TOTAL	0,00	0,00	0,00	0,00	0,00	0,00

ANEXO 2 - DEMONSTRATIVO DE EXECUÇÃO DOS RESTOS A PAGAR PROCESSADOS E NÃO PROCESSADOS LIQUIDADOS:

RESTOS A PAGAR PROCESSADOS E NÃO PROCESSADOS LIQUIDADOS	INSCRITOS		PAGOS (c)	CANCELADOS (d)	SALDO (e) = (a+b-c-d)
	EM EXERCÍCIOS ANTERIORES (a)	EM 31 DE DEZEMBRO DO EXERCÍCIO ANTERIOR (b)			
DESPESAS CORRENTES	0,00	0,00	0,00	0,00	0,00
PESSOAL E ENCARGOS SOCIAIS	0,00	0,00	0,00	0,00	0,00
JUROS E ENCARGOS DA DIVIDA	0,00	0,00	0,00	0,00	0,00
OUTRAS DESPESAS CORRENTES	0,00	0,00	0,00	0,00	0,00
DESPESAS DE CAPITAL	0,00	0,00	0,00	0,00	0,00
INVESTIMENTOS	0,00	0,00	0,00	0,00	0,00
INVERSOES FINANCEIRAS	0,00	0,00	0,00	0,00	0,00
AMORTIZACAO DA DIVIDA	0,00	0,00	0,00	0,00	0,00
TOTAL	0,00	0,00	0,00	0,00	0,00

Notas:

Transferências financeiras: Refere-se ao valor recebido do Poder Executivo em 2015 R\$ 10.550.000,00, deste valor foi devolvido no mês de dezembro R\$ 147.436,28, resultando um valor líquido de R\$ 10.402.563,72.

Despesas do período: As despesas foram todas empenhadas, liquidadas e pagas no valor de R\$ 10.402.563,72. Quanto aos Restos a Pagar não houve saídas de contas a pagar e também esclarece-se que não havia recursos de exercícios anteriores. O maior volume de despesas foi com Pessoal e Encargos sociais 79,12%. Já em Outras despesas correntes o percentual foi de 19,65% e o restante 1,23% foi aplicado em Investimentos.

Resultado orçamentário: No exercício de 2015 o resultado foi 0,00 (zero), nulo ou inexistente em função de ser devolvido o saldo remanescente em disponíveis que foi de R\$ 147.436,28.

CHAPECO, 31/12/2015

  
VALDEMIR ANTONIO STOBÉ  
Presidente

  
RITA MARIA HANAUER  
Contadora CRC-SC 023611/0-5

ESTADO DE SANTA CATARINA  
 AMARA MUNICIPAL DE CHAPECO  
 BALANÇO FINANCEIRO - Anexo 13

Administração Direta

INGRESSOS		DISPÊNDIOS	
ESPECIFICAÇÃO	Exercício Atual	ESPECIFICAÇÃO	Exercício Atual
Receita Orçamentária (I)	0,00	Despesa Orçamentária (VII)	10.402.503,72
Ordinária	0,00	Ordinária	10.402.503,72
Vinculada	0,00		
Transferências Financeiras Recebíveis (III)	10.550.000,00	Transferências Financeiras Concedidas (VIII)	147.436,28
TRANSFERÊNCIAS FINANCEIRAS RECEBIDAS	10.550.000,00	TRANSFERÊNCIAS FINANCEIRAS CONCEDIDAS	147.436,28
Recursos Extraorçamentários (IV)	1.734.676,06	Pagamentos Extraorçamentários (X)	1.734.676,06
Inscrição de Restos a Pagar Processados	0,00	DEMAIS CRÉDITOS E VALORES A CURTO PRAZO	38.394,07
Inscrição de Restos a Pagar Processados	0,00	DEMAIS OBRIGAÇÕES A CURTO PRAZO	1.096.281,00
DEMAIS CRÉDITOS E VALORES A CURTO PRAZO	36.394,97		
DEMAIS OBRIGAÇÕES A CURTO PRAZO	1.698.281,00		
<b>TOTAL (VI) = (III+IV+V)</b>	<b>12.284.676,06</b>	<b>TOTAL (XII) = (VIII+IX+X+XI)</b>	<b>12.284.676,06</b>

Notas:  
 Receitas orçamentárias: De acordo com o demonstrativo do Balanço Financeiro, anexo 13, percebe-se que no grupo de Receitas orçamentárias não possui valor, visto que o poder legislativo não tem arrecadações orçamentárias.

Despesas orçamentárias: Já no grupo das despesas orçamentárias foram empenhadas e liquidadas despesas e liquidadas despesas no valor total de R\$ 10.402.503,72 que não tem-se aos grupos de passivo, outras despesas e investimentos.

Transferências financeiras recebíveis: No grupo de Transferências financeiras recebíveis que no exercício de 2015 tem uma movimentação e recebimento de R\$ 10.550.000,00 refere-se aos valores repassados pela Prefeitura Municipal de Chapeco com amparo na Constituição Federal e que obedeceu o limite estabelecido anexo de 6% das receitas tributárias e de transferências.

Transferências financeiras concedidas: Já em relação as transferências financeiras concedidas, refere-se ao saldo devolvido no final do exercício 2015 para o Poder Executivo no valor de R\$ 147.436,28.

Ingressos Extraorçamentários: No grupo de Ingressos Extraorçamentários nota-se que a conta de Restos a Pagar não possui saldo, visto que a Câmara de Vereadores não possui dívidas de 2015 inscritas. Já os demais créditos e obrigações de curto prazo apresenta os valores movimentados no período.

Dispêndios Extraorçamentários: Nos Dispêndios Extraorçamentários a conta de Restos a Pagar não possui saldo em função da Câmara de Vereadores não ter pago dívidas de outros exercícios. Já os demais créditos e obrigações de curto prazo apresenta os valores movimentados no período.

Disponibilidades financeiras: Em relação as disponibilidades financeiras não possuem saldos em função do poder legislativo devolver no Executivo os saldos não utilizados no final do exercício.

CHAPECO, 31/12/2015



VALDEMIR ANTONIO STORÉ

Presidente

RTA MARIA HANAUER

Conselheira CRC-SC 023811/0-5

**ESTADO DE SANTA CATARINA**  
**MUNICÍPIO DE CHAPECÓ**  
 Anexo 14 - Balanço Patrimonial  
 Administração Direta

ATIVO	Exercício Atual	PASSIVO	Exercício Atual
ATIVO CIRCULANTE	162.034,04	PASSIVO CIRCULANTE	472.594,38
ESTOQUES	42.387,45	OBRIGAÇÕES TRABALHISTAS, PREVIDENCIÁRIAS E ASSISTENCIAIS A PAGAR A	472.594,38
ALMOXARIFADO	42.387,45	PESSOAL A PAGAR	472.594,38
VARIÁCIÕES PATRIMONIAIS DIMINUTIVAS PAGAS ANTECIPADAMENTE	17.546,59	<b>TOTAL DO PASSIVO</b>	<b>472.594,38</b>
PRÊMIOS DE SEGUROS A PROPRIAR	892,44		
ASSINATURAS E ANUIDADES A PROPRIAR	16.754,15	<b>PATRIMÔNIO LÍQUIDO</b>	
ATIVO NÃO CIRCULANTE	1.176.306,23	PATRIMÔNIO SOCIAL E CAPITAL SOCIAL	1.785.957,93
IMOBILIZADO	1.176.306,23	RESULTADOS ACUMULADOS	-1.022.272,04
BENS MÓVEIS	834.418,62	RESULTADO DO EXERCÍCIO	-439.851,37
BENS IMÓVEIS	635.736,11	RESULTADO DE EXERCÍCIOS ANTERIORES	-582.390,67
(-) DEPRECIACÃO, EXAUSTÃO E AMORTIZAÇÃO ACUMULADAS	-93.846,70	<b>TOTAL DO PATRIMÔNIO LÍQUIDO</b>	<b>763.745,88</b>
<b>TOTAL</b>	<b>1.236.340,27</b>	<b>TOTAL</b>	<b>1.236.340,27</b>
ATIVO FINANCEIRO	0,00	PASSIVO FINANCEIRO	0,00
ATIVO PERMANENTE	1.236.340,27	PASSIVO PERMANENTE	472.594,38
<b>SALDO PATRIMONIAL</b>			<b>763.745,88</b>

COMPENSAÇÕES	Exercício Atual	Saldo dos Atos Potenciais Passivos	Exercício Atual
		EXECUÇÃO DE OBRIGAÇÕES CONTRATUAIS	1.229.014,09
<b>TOTAL</b>	<b>0,00</b>	<b>TOTAL</b>	<b>1.229.014,09</b>

ESTADO DE SANTA CATARINA  
CÂMARA MUNICIPAL DE CHAPECO

Anexo 14 - Balanço Patrimonial  
Administração Direta

Ativos  
Estoques: No estoque de produtos adquiridos são quantificados com base no custo médio ponderado e que totaliza R\$ 42.387,45, devidos nos seguintes grupos de contas: Material de consumo R\$ 10.271,37, Gêneros alimentícios R\$ 3.022,48 e Materiais de expediente no valor de R\$ 29.093,60. A quantidade total de itens corresponde a 125 itens listados.

VPDs pagas antecipadamente: Corresponde a um valor total apropriado de R\$ 17.848,58, divididos nos seguintes grupos e valores: constatação e pagamento antecipado de prêmio de seguro de veículos no valor de R\$ 892,44, assinaturas de jornais R\$ 16.754,15 que são registradas mensalmente na sua competência.

Imobilizado: O ativo imobilizado foi reconhecido com base no valor de aquisição. Os valores registrados são controlados de forma analítica, bem como sua depreciação efetuada pelo método linear com cálculos mensais de cada grupo do imobilizado, conforme dispõe a Portaria SU/4 de 16 de dezembro de 2014. O valor de R\$ 1.178.306,23 constante no ativo não circunscrita refere-se aos bens móveis e imóveis e é composto de R\$ 1.270.154,93 do total de bens, com a redução da depreciação de R\$ 93.848,70 relativo a perda de valor pelo desgaste pela utilização e uso.

Obrigações trabalhistas, Previdenciárias e Assistenciais: Representam as apropriações as férias e 1/3 de férias que deverão ser pagas nos respectivos vencimentos ou gozo das férias ou reações.

Patrimônio Líquido: Compreendem o valor residual dos ativos após deduzidos todos os passivos.

Resultados acumulados: Abrange neste grupo de contas o resultado do exercício de 2015 que é de R\$ (439.851,37) resultante das Variações Patrimoniais Aumentativas menos as Variações Patrimoniais Diminutivas. Quando confrontado o resultado do exercício anteriores (502.360,87) tem-se como Resultados Acumulados o valor de R\$ (1.022.242,04) em contrapartida com o valor do Patrimônio Social e Capital Social de R\$ 1.785.657,83, representa um Patrimônio Líquido de R\$ 763.415,89.

Atos Patrociniais Passivos: Refere-se aos contratos celebrados e que estarão em vigor no exercício de 2016.

CHAPECO, 21/12/2015



VALDEMIR ANTONIO STÖBE  
Presidente



RITA MARIA HANALLIER  
Contadora CRC-SC 023611/0-5

Demonstração das Variações Patrimoniais - Anexo 15

Administração Direta

**VARIAÇÕES PATRIMONIAIS QUANTITATIVAS**


	Exercício Atual
<b>VARIAÇÕES PATRIMONIAIS AUMENTATIVAS</b>	<b>10.597.494,68</b>
TRANSFERÊNCIAS E DELEGAÇÕES RECEBIDAS	10.550.000,00
TRANSFERÊNCIAS INTRAGOVERNAMENTAIS	10.550.000,00
OUTRAS VARIAÇÕES PATRIMONIAIS AUMENTATIVAS	47.494,68
DIVERSAS VARIAÇÕES PATRIMONIAIS AUMENTATIVAS	47.494,68
<b>VARIAÇÕES PATRIMONIAIS DIMINUTIVAS</b>	<b>11.037.346,05</b>
PESSOAL E ENCARGOS	8.549.232,63
REMUNERAÇÃO A PESSOAL	7.197.168,82
ENCARGOS PATRONAIS	1.352.063,81
BENEFÍCIOS PREVIDENCIÁRIOS E ASSISTENCIAIS	207.391,92
PENSÕES	201.223,62
OUTROS BENEFÍCIOS PREVIDENCIÁRIOS E ASSISTENCIAIS	6.168,30
USO DE BENS, SERVIÇOS E CONSUMO DE CAPITAL FIXO	2.067.901,27
USO DE MATERIAL DE CONSUMO	114.024,23
SERVIÇOS	1.856.092,91
DEPRECIÇÃO, AMORTIZAÇÃO E EXAUSTÃO	97.784,13
TRANSFERÊNCIAS E DELEGAÇÕES CONCEDIDAS	185.746,26
TRANSFERÊNCIAS INTRAGOVERNAMENTAIS	147.436,28
TRANSFERÊNCIAS A INSTITUIÇÕES PRIVADAS	38.310,00
DESVALORIZAÇÃO E PERDA DE ATIVOS E INCORPORAÇÃO DE PASSIVOS	23.608,95
DESINCORPORAÇÃO DE ATIVOS	23.608,95
TRIBUTÁRIAS	40,00
CONTRIBUIÇÕES	40,00
OUTRAS VARIAÇÕES PATRIMONIAIS DIMINUTIVAS	3.425,00
PREMIAÇÕES	3.425,00
<b>Resultado Patrimonial do Período</b>	<b>-439.851,37</b>


Notas:

Variações Patrimoniais Aumentativas: O grupo das Variações Patrimoniais Aumentativas possui um valor de R\$ 10.597.494,68, contemplando as transferências recebidas do Poder Executivo no valor de R\$ 10.550.000,00 e também R\$ 47.494,68 que refere-se aos ajustes de apropriações de férias e 13º salários, quando das execuções de apropriações.

Variações Patrimoniais Diminutivas: São valores que diminuem o resultado patrimonial da entidade e no exercício o valor foi de R\$ 11.037.346,05. As contas que alteraram para menos a composição do patrimônio foram remuneração de pessoal e encargos patronais no valor de R\$ 8.549.232,63; pensões e outros benefícios previdenciários e assistenciais no valor de R\$ 207.391,92; Material de consumo, serviços e depreciação que somam R\$ 2.067.901,27; As transferências como devolução para a Prefeitura e repassé a Associação das Câmaras de Vereadores do oeste de Santa Catarina (ACAMOSC) e Associação dos Vereadores e para a União de Vereadores de Santa Catarina (UVESC) que totaliza R\$ 185.746,26. As demais variações diminutivas são a desincorporação de ativos que refere-se a transferência dos bens repassados ao município no valor de R\$ 23.608,95, Contribuições tributárias de empresa no valor de R\$ 40,00 e Premiações de homenagens e ordens honoríficas em sessões solenes da Câmara de Vereadores no valor de R\$ 3.425,00.

CHAPECO, 31/12/2015

  
 VALDEMIR ANTONIO STOBE  
 Presidente

  
 RITA MARIA HANAUER  
 Contadora CRC-SC 023611/0-5


**ESTADO DE SANTA CATARINA**  
**CAMARA MUNICIPAL DE CHAPECO**


Demonstração da Dívida Fundada Interna/Externa - Anexo 16  
Administração Direta

Autorizações				Saldo anterior em Circulação	Movimento no Exercício		Saldo para Exercício Seguinte
Nº Lei	Data Lei	Quant	Valor da Emissão		Emissão	Resgate	Valor
<b>Totais:</b>				<b>0,00</b>	<b>0,00</b>	<b>0,00</b>	<b>0,00</b>

**NADA A DECLARAR**

CHAPECO, 31/12/2015

  
\_\_\_\_\_  
VALDEMIR ANTONIO STOBE  
Presidente


  
\_\_\_\_\_  
RITA MARIA HANAUER  
Contadora CRC-SC 023611/0-5

Administração Direta

Títulos	Saldo do Exercício Anterior	Movimentação no Exercício		Saldo para o Exercício Seguinte
		Inscrição	Baixa	
<b>DEPÓSITOS</b>	<b>0,00</b>	<b>1.696.281,09</b>	<b>1.696.281,09</b>	<b>0,00</b>
FAS	0,00	58.449,41	58.449,41	0,00
IMPOSTO SOBRE A RENDA RETIDO NA FONTE - IRRF - FOLHA	0,00	648.049,46	648.049,46	0,00
IMPOSTO SOBRE A RENDA RETIDO NA FONTE - IRRF - PREST/	0,00	1.560,18	1.560,18	0,00
INDENIZAÇÕES E RESTITUIÇÕES	0,00	1.405,54	1.405,54	0,00
INSS - FOLHA DE PAGAMENTO	0,00	386.310,85	386.310,85	0,00
INSS - PRESTADORES DE SERVIÇO	0,00	16.698,65	16.698,65	0,00
ISS	0,00	2.315,95	2.315,95	0,00
PENSÃO ALIMENTÍCIA	0,00	18.972,02	18.972,02	0,00
RENDIMENTOS DE APLICAÇÕES FINANCEIRAS	0,00	16.721,53	16.721,53	0,00
RETENÇÃO - ASSOCIAÇÃO DOS SERVIDORES DO PODER LEG	0,00	75.047,74	75.047,74	0,00
RETENÇÃO - ASSOCIAÇÃO DOS SERVIDORES MUNICIPAIS	0,00	135,00	135,00	0,00
RETENÇÃO - CONTRIBUIÇÃO SINDICAL	0,00	7.316,84	7.316,84	0,00
RETENÇÃO - DIVERSOS	0,00	629,44	629,44	0,00
RETENÇÕES - EMPRÉSTIMOS E FINANCIAMENTOS - BANCO C	0,00	22.539,96	22.539,96	0,00
RETENÇÕES - EMPRÉSTIMOS E FINANCIAMENTOS - CEF	0,00	256.091,45	256.091,45	0,00
RPPS - RETENÇÕES SOBRE VENCIMENTOS E VANTAGENS - S	0,00	178.393,14	178.393,14	0,00
SEGURO DE VIDA	0,00	4.337,25	4.337,25	0,00
VALE TRANSPORTE	0,00	1.306,68	1.306,68	0,00

NÃO HÁ MOVIMENTAÇÃO

CHAPECO, 31/12/2015

  
 VALDEMIR ANTONIO STOBE  
 Presidente

  
 RITA MARIA HANAUER  
 Contadora CRC-SC 023611/0-5

FLUXOS DE CAIXA DAS ATIVIDADES OPERACIONAIS		Exercício Atual
INGRESSOS		10.568.127,07
OUTROS INGRESSOS OPERACIONAIS		10.568.127,07
DESEMBOLSOS		10.439.987,27
PESSOAL E DEMAIS DESPESAS		8.188.797,37
Legislativa		369.077,56
TRANSFERÊNCIAS		330.767,56
Intragovernamentais		38.310,00
Outras Transferências Concedidas		1.882.112,34
OUTROS DESEMBOLSOS OPERACIONAIS		128.139,80
<b>FLUXO DE CAIXA LÍQUIDO DAS ATIVIDADES OPERACIONAIS</b>		<b>128.139,80</b>
FLUXOS DE CAIXA DAS ATIVIDADES DE INVESTIMENTOS		Exercício Atual
DESEMBOLSOS		128.139,80
Outros Desembolsos de Investimentos		128.139,80
<b>FLUXO DE CAIXA LÍQUIDO DAS ATIVIDADES DE INVESTIMENTO</b>		<b>-128.139,80</b>
FLUXOS DE CAIXA DAS ATIVIDADES DE FINANCIAMENTO		Exercício Atual
<b>FLUXO DE CAIXA LÍQUIDO DAS ATIVIDADES DE FINANCIAMENTO</b>		<b>0,00</b>
APURAÇÃO DO FLUXO DE CAIXA DO PERÍODO		Exercício Atual
<b>GERAÇÃO LÍQUIDA DE CAIXA E EQUIVALENTE DE CAIXA</b>		<b>0,00</b>
<b>CAIXA E EQUIVALENTE DE CAIXA INICIAL</b>		<b>0,00</b>
<b>CAIXA E EQUIVALENTE DE CAIXA FINAL</b>		<b>0,00</b>

Notas:

Ingressos das atividades operacionais: Refere-se aos valores que transitaram como entradas na movimentação financeira resultando R\$ 10.568.127,07 sendo elas: as transferências recebidas do Poder executivo no valor de R\$ 10.550.000,00 e outros valores restituíveis no valor de R\$ 18.127,07.

Desembolso das atividades operacionais: O grupo de desembolso das atividades operacionais totaliza R\$ 10.439.987,27 que são as variações diminutivas como pagamento de pessoal e encargos sociais, benefícios previdenciários, uso de bens e serviços, depreciação, contribuições para a Associação de Câmara Municipais do Oeste de Santa Catarina (ACAMOSC) e para a União de Vereadores do estado de Santa Catarina (UVESC) além de outros desembolsos como pagamentos de despesas extraorçamentárias e devolução de recursos para o Poder Executivo.

Ingressos das atividades de investimentos: No exercício de 2015 não houve ingressos de atividades de investimentos.

Desembolso das atividades de investimentos: Encontra-se neste grupo as aquisições de bens móveis no valor de R\$ 128.139,80.

Ingressos das atividades de financiamento: No exercício de 2015 não houve ingressos de atividades de financiamento.

Desembolso das atividades de financiamento: No exercício de 2015 não houve desembolso de atividades de financiamento.

CHAPECO, 31/12/2015

VALDEMIR ANTONIO STOBE  
 Presidente

RITA MARIA HANAUER  
 Contadora CRC-SC 023611/D-5

ESTADO DE SANTA CATARINA  
CÂMARA MUNICIPAL DE CHAPECO  
Anexo 19 - Demonstração das Mutações no Patrimônio Líquido  
Administração Direta

ESPECIFICAÇÃO	Patrimônio Social/ Capital Social	Adiant. p/ Futuro Aumento de Capital	Reservas de Capital	Ajustes de Aval. Patrimonial	Reservas de Lucros	Demais Reservas	Resultados Acumul.	Ações/ Cotas em Tesouraria	TOTAL
Saldo Inicial Exercício Atual	1.785.957,93	0,00	0,00	0,00	0,00	0,00	(582.360,67)	0,00	1.203.597,26
Ajustes Exercícios Anteriores	0,00	0,00	0,00	0,00	0,00	0,00	0,00	0,00	0,00
Aumento de Capital	0,00	0,00	0,00	0,00	0,00	0,00	0,00	0,00	0,00
Resultado do exercício	0,00	0,00	0,00	0,00	0,00	0,00	(439.851,37)	0,00	(439.851,37)
Constituição/Reversão de Reservas	0,00	0,00	0,00	0,00	0,00	0,00	0,00	0,00	0,00
Dividendos	0,00	0,00	0,00	0,00	0,00	0,00	0,00	0,00	0,00
<b>Saldo Final Exercício Atual</b>	<b>1.785.957,93</b>	<b>0,00</b>	<b>0,00</b>	<b>0,00</b>	<b>0,00</b>	<b>0,00</b>	<b>(1.022.212,04)</b>	<b>0,00</b>	<b>763.745,89</b>

CHAPECO, 31/12/2015



VALDEMIR ANTONIO STOBE  
Presidente



RITA MARIA HANAUER  
Contadora CRC-SC 0236/11/0-5

Balanço da Execução Orçamentária e Financeira - Administração Direta

A Lei de Meios, para o exercício de 2015 de nº 6651 de 11 de Dezembro de 2014, estimou a receita em 0,00 e fixou a despesa em 13.610.000,00. Entretanto, a abertura de créditos adicionais no decorrer do exercício, veio alterar estas cifras, como demonstra o quadro a seguir:

DESPESA FIXADA:		13.610.000,00
+ Créditos Suplementares:	0,00	
+ Créditos Especiais:	0,00	0,00
- Reduções:		0,00
DESPESA AUTORIZADA:		13.610.000,00

CRÉDITOS ADICIONAIS:

No exercício considerado, foram autorizados 0 crédito(s) suplementares que somaram R\$ 0,00, e 0 crédito(s) especiais no valor de R\$ 0,00, usados para cobertura dos créditos em referência, os recursos abaixo discriminados, de acordo com o Artigo 43, da Lei Federal nº 4.320, de 17 de março de 1964.

Reduções:	0,00
Despesa a Menor	0,00
TOTAL:	0,00

ANÁLISE DA RECEITA

A Receita Orçamentária efetivamente arrecadada foi de R\$ 0,00, verificando-se uma arrecadação a menor de R\$ 0,00, como demonstramos a seguir:

Receita Prevista	0,00
Arrecadação a Menor	0,00
Receita Arrecadada	0,00

ANÁLISE DA DESPESA

A Despesa inicialmente autorizada pela Lei nº 6651 foi de R\$ 13.610.000,00.  
A Despesa realizada alcançou R\$ 10.402.563,72, importância esta que foi distribuída da seguinte forma:

Titulos	Autorizada R\$	Realizada R\$	Diferenças R\$
DESPESAS CORRENTES	13.290.000,00	10.274.423,92	-3.015.576,08
PESSOAL E ENCARGOS SOCIAIS	10.345.000,00	8.230.367,19	-2.114.632,81
OUTRAS DESPESAS CORRENTES	2.945.000,00	2.044.056,73	-900.943,27
DESPESAS DE CAPITAL	320.000,00	128.139,80	-191.860,20
INVESTIMENTOS	320.000,00	128.139,80	-191.860,20
Total	13.610.000,00	10.402.563,72	-3.207.436,28

A maior contratação de dispêndio deu-se em PESSOAL E ENCARGOS SOCIAIS : R\$ 8.230.367,19 , que representa 79,1186 % do total. O comportamento da despesa realizada nos últimos três exercícios, destacando-se as despesas correntes das de capital foi a seguinte:

DESPESAS REALIZADAS

	Correntes	Capital	Total
2012	6.031.117,86	165.405,00	6.196.522,86
2013	8.684.302,76	203.737,09	8.888.039,85
2014	9.241.214,59	110.472,33	9.351.686,92
2015	10.274.423,92	128.139,80	10.402.563,72

CONFRONTO DA RECEITA E DESPESA

A execução orçamentária alcançou as seguintes cifras:

DESPESA AUTORIZADA	13.610.000,00
Créditos Orçamentários	0,00
Créditos Suplementares:	0,00
Créditos Especiais:	0,00
- Reduções:	0,00
Total	13.610.000,00

## ESTADO DE SANTA CATARINA

## CAMARA MUNICIPAL DE CHAPECO

## Balanco da Execução Orçamentária e Financeira - Administração Direta

## CONFRONTO DA RECEITA E DESPESA

A execução orçamentária alcançou as seguintes cifras:

DESPESA AUTORIZADA	13.610.000,00
Créditos Orçamentários	0,00
Créditos Suplementares:	0,00
Créditos Especiais:	0,00
- Reduções:	13.610.000,00
Total	
DESPESA REALIZADA	10.402.563,72
Orçamentária	-3.207.436,26
Despesa a Menor	

GESTÃO FINANCEIRA E ECONÔMICA  
BALANÇO FINANCEIRO

O Balanço Financeiro constitui-se em peça básica para a demonstração da Gestão Financeira, desenvolvida ao longo de um período, uma vez que conjuga as operações de receita e despesa orçamentária, além daquelas que, por natureza, independem de autorização na Lei de Meios, com os saldos em espécie no início e no fim do exercício. As operações financeiras se processam conforme Demonstrativo a seguir:

Saldos do início do exercício	0,00
RECEITA ARRECADADA	0,00
Receita Orçamentária	10.550.000,00
Transferências Financeiras Recebidas	0,00
Interferências Financeiras	
EXTRA-ORÇAMENTÁRIA	0,00
Inscrição de Restos a Pagar Não Processados	38.394,97
DEMAIS CRÉDITOS E VALORES A CURTO PRAZO	1.696.281,09
DEMAIS OBRIGAÇÕES A CURTO PRAZO	12.284.676,06
TOTAL	
DESPESA REALIZADA	10.402.563,72
Despesa Orçamentária	147.436,28
Transferências Financeiras Concedidas	0,00
Interferências Financeiras	
EXTRAORÇAMENTÁRIA	38.394,97
DEMAIS CRÉDITOS E VALORES A CURTO PRAZO	1.696.281,09
DEMAIS OBRIGAÇÕES A CURTO PRAZO	
Saldo em 31/12/2015	0,00
TOTAL	12.284.676,06

O saldo acima confere com o saldo constante do Ativo Disponível do Balanço Patrimonial, bem como a existência verificada em 31 de Dezembro de 2015.

Balanco da Execução Orçamentária e Financeira - Administração Direta

BALANÇO PATRIMONIAL

O balanço patrimonial deve expressar qualitativa e quantitativamente o Patrimônio do Município, demonstrando a situação de Bens, Direitos e Obrigações em determinado momento, considerada a origem e aplicação dos recursos à disposição das Aziendas Publicas.

ATIVO CIRCULANTE	
ESTOQUES	42.387,45
VARIAÇÕES PATRIMONIAIS DIMINUTIVAS PAGAS ANTECIPADAMENTE	17.646,59
Total do Ativo Circulante	60.034,04
ATIVO NÃO-CIRCULANTE	
IMOBILIZADO	1.176.306,23
Total do Ativo Não-Circulante	1.176.306,23
TOTAL DO ATIVO	1.236.340,27
PASSIVO CIRCULANTE	
OBRIGAÇÕES TRABALHISTAS, PREVIDENCIÁRIAS E ASSISTENCIAIS A PAGAR A CURTO PRAZO	472.594,38
Total do Passivo Circulante	472.594,38
TOTAL DO PASSIVO	472.594,38
PATRIMÔNIO LÍQUIDO	763.745,89
TOTAL	1.236.340,27
ATIVO FINANCEIRO	0,00
ATIVO PERMANENTE	1.236.340,27
PASSIVO FINANCEIRO	0,00
PASSIVO PERMANENTE	472.594,38
SALDO PATRIMONIAL	763.745,89

DÍVIDA PÚBLICA

A Dívida Fundada corresponde a compromissos de exigibilidade superior a 12 meses, contraídos para atender a financiamento de obras e serviços Públicos.  
Apresenta a seguinte situação:

Dívida Fundada	
Saldo do exercício anterior	0,00
Nova Formação da Dívida	0,00
Amortização Verificada no Exercício	0,00
Saldo para o exercício seguinte	0,00

DÍVIDA FLUTUANTE

A Dívida Flutuante, no montante de R\$ 0,00 encontra-se assim discriminada:

RESTOS A PAGAR	0,00
SERVIÇOS DA DÍVIDA A PAGAR	0,00
DEPÓSITO	0,00
DÉBITOS DA TESOURARIA	0,00
TOTAL	0,00

O saldo da Dívida apresenta a seguinte situação em 31/12/2015

Saldo do exercício anterior	0,00 D
Nova formação da dívida	1.696.281,09 D
(-) Amortização do exercício	1.696.281,09 D
Saldo do exercício de 2014	0,00 D

## Balanco da Execução Orçamentária e Financeira - Administração Direta

## DEMONSTRAÇÃO DAS VARIAÇÕES PATRIMONIAIS

As alterações sofridas pelo Patrimônio estão demonstradas no anexo nº 15 (Demonstração das Variações Patrimoniais) e, analisadas, podem ser traduzidas assim:


VARIAÇÕES PATRIMONIAIS AUMENTATIVAS	10.550.000,00
TRANSFERÊNCIAS E DELEGAÇÕES RECEBIDAS	10.550.000,00
TRANSFERÊNCIAS INTRAGOVERNAMENTAIS	47.494,68
OUTRAS VARIAÇÕES PATRIMONIAIS AUMENTATIVAS	47.494,68
DIVERSAS VARIAÇÕES PATRIMONIAIS AUMENTATIVAS	10.597.494,68
TOTAL	
VARIAÇÕES PATRIMONIAIS DIMINUTIVAS	8.549.232,63
PESSOAL E ENCARGOS	7.197.168,82
REMUNERAÇÃO A PESSOAL	1.352.063,91
ENCARGOS PATRONAIS	207.391,92
BENEFÍCIOS PREVIDENCIÁRIOS E ASSISTENCIAIS	201.223,82
PENSÕES	6.168,30
OUTROS BENEFÍCIOS PREVIDENCIÁRIOS E ASSISTENCIAIS	2.067.901,27
USO DE BENS, SERVIÇOS E CONSUMO DE CAPITAL FIXO	114.024,23
USO DE MATERIAL DE CONSUMO	1.856.092,91
SERVIÇOS	97.784,13
DEPRECIÇÃO, AMORTIZAÇÃO E EXAUSTÃO	185.746,28
TRANSFERÊNCIAS E DELEGAÇÕES CONCEDIDAS	147.436,28
TRANSFERÊNCIAS INTRAGOVERNAMENTAIS	38.310,00
TRANSFERÊNCIAS A INSTITUIÇÕES PRIVADAS	23.608,95
DESVALORIZAÇÃO E PERDA DE ATIVOS E INCORPORAÇÃO DE PASSIVOS	23.608,95
DESINCORPORAÇÃO DE ATIVOS	40,00
TRIBUTÁRIAS	40,00
CONTRIBUIÇÕES	3.425,00
OUTRAS VARIAÇÕES PATRIMONIAIS DIMINUTIVAS	3.425,00
PREMIAÇÕES	11.037.346,05
TOTAL	
RESULTADO PATRIMONIAL	-439.851,37

Foram ressaltados neste relatório os principais aspectos da Gestão Orçamentária, financeira e Econômica do exercício de 2015, permanecendo este órgão ao inteiro dispor para prestar os esclarecimentos que por ventura se fizerem necessários.

CHAPECO, 31/12/2015



VALDEMIR ANTONIO STOBE  
Presidente



RITA MARIA HANAUER  
Contadora CRC-SC 023611/0-5



**Câmara  
Municipal  
de Chapecó**  
ESTADO DE SANTA CATARINA

## NOTAS EXPLICATIVAS ÀS DEMONSTRAÇÕES CONTÁBEIS EM 31 DE DEZEMBRO DE 2015

A Câmara Municipal de Vereadores de Chapecó SC, apresenta as Notas Explicativas das Demonstrações Contábeis de 2015 de acordo com os Procedimentos e as Normas Brasileiras de Contabilidade Aplicadas ao Setor Público.

O MCASP (2015) menciona que as notas explicativas são informações adicionais às apresentações das Demonstrações Contábeis Aplicadas ao Setor Público (DCASP) e são consideradas parte integrante das demonstrações, com o objetivo de facilitar a compreensão das demonstrações contábeis a seus diversos usuários. Devem ser claras, sintéticas e objetivas e englobam informações de qualquer natureza exigidas pela lei, pelas normas contábeis e outras informações relevantes não suficientemente evidenciadas ou que não constam nas demonstrações.

Desta forma apresenta-se de forma sintética os principais aspectos de eventos ocorridos que estão evidenciados nas Demonstrações Contábeis de 2015 do Poder Legislativo de Chapecó.

### 1. BALANÇO ORÇAMENTÁRIO

O orçamento do Poder Legislativo No exercício de 2015, aprovado no ano de 2014 por meio da Lei nº 6.651/13 de 11/12/2014 estimou as receitas (transferências Financeiras) e fixou as despesas em R\$ 13.610.000,00 (treze milhões e seiscentos e dez mil reais).

Durante o exercício de 2015 não houve movimentação de dotação orçamentária, referente a créditos adicionais (suplementar, especial e extraordinário).

Apresenta-se a estrutura do Balanço Orçamentário em relação as receitas a seguir:

RECEITAS ORÇAMENTÁRIAS	PREVISÃO INICIAL	PREVISÃO ATUALIZADA (a)	RECEITAS REALIZADAS (b)	SALDO c = (b-a)
RECEITAS CORRENTES	0,00	0,00	0,00	0,00
RECEITAS DE CAPITAL	0,00	0,00	0,00	0,00
<b>SUBTOTAL DAS RECEITAS (I)</b>	<b>0,00</b>	<b>0,00</b>	<b>0,00</b>	<b>0,00</b>
REFINANCIAMENTO (II)				
Operações Crédito Internas				
Operações Crédito Externas				
<b>SUBTOTAL REFINANC. (III) = I + II</b>	<b>0,00</b>	<b>0,00</b>	<b>0,00</b>	<b>0,00</b>
DÉFICIT (IV)	13.610.000,00	13.610.000,00	10.402.563,72	-3.207.436,28
<b>TOTAL (V) = III + IV</b>	<b>13.610.000,00</b>	<b>13.610.000,00</b>	<b>10.402.563,72</b>	<b>-3.207.436,28</b>
SALDOS EXERCÍCIOS ANTERIORES (UTILIZADOS PARA CRÉDITOS ADICIONAIS)				
Superávit Financeiro				
Reabertura Créditos Adicionais				

Quanto a composição das despesas estão contemplada a seguir:

DESPESAS ORÇAMENTÁRIAS	DOTAÇÃO INICIAL (d)	DOTAÇÃO ATUALIZADA (e)	DESPESAS EMPENHADAS (f)	DESPESAS LIQUIDADAS (g)	DESPESAS PAGAS (h)	SALDO DA DOTAÇÃO i = (e-f)
<b>DESPESAS CORRENTES</b>	<b>12.945.000,00</b>	<b>12.945.000,00</b>	<b>9.933.856,21</b>	<b>9.933.856,21</b>	<b>9.933.856,21</b>	<b>3.011.143,79</b>
Pessoal e Encargos Sociais	10.000.000,00	10.000.000,00	7.889.799,48	7.889.799,48	7.889.799,48	2.110.200,52
Outras Despesas Correntes	2.945.000,00	2.945.000,00	2.044.056,73	2.044.056,73	2.044.056,73	900.943,27
<b>DESPESAS DE CAPITAL</b>	<b>320.000,00</b>	<b>320.000,00</b>	<b>128.139,80</b>	<b>128.139,80</b>	<b>128.139,80</b>	<b>191.860,20</b>
Investimentos	320.000,00	320.000,00	128.139,80	128.139,80	128.139,80	191.860,20
<b>DESPESAS CORRENTES</b>	<b>345.000,00</b>	<b>345.000,00</b>	<b>340.567,71</b>	<b>340.567,71</b>	<b>340.567,71</b>	<b>4.432,29</b>
Pessoal e Encargos Sociais	345.000,00	345.000,00	340.567,71	340.567,71	340.567,71	4.432,29
<b>RESERVA CONTINGÊNCIA</b>						
<b>RESERVA DO RPPS</b>						
<b>SUBTOTAL DAS DESPESAS (VI)</b>	<b>13.610.000,00</b>	<b>13.610.000,00</b>	<b>10.402.563,72</b>	<b>10.402.563,72</b>	<b>10.402.563,72</b>	<b>3.207.436,28</b>
AMORTIZAÇÃO DA DÍVIDA / REFINANCIAMENTO (VII)						
Amortização da Dívida Interna						

**Transferências financeiras:** Refere-se ao valor recebido do Poder Executivo em 2015 R\$ 10.550.000,00, deste valor foi devolvido no mês de dezembro R\$ 147.436,28, resultando um valor líquido de R\$ 10.402.563,72.

**Despesas do período:** As despesas foram todas empenhadas, liquidadas e pagas no valor de R\$ 10.402.563,72. Quanto aos Restos a Pagar não houve saldos de contas a pagar e também esclarece-se que não havia recursos de exercícios anteriores.

O maior volume de despesas foi com Pessoal e Encargos sociais 79,12%. Já em Outras despesas correntes o percentual foi de 19,65% e o restante 1,23% foi aplicado em Investimentos.

**Resultado orçamentário:** No exercício de 2015 o resultado foi 0,00 (zero), nulo ou inexistente em função de ser devolvido o saldo remanescente em disponíveis que foi de R\$ 147.436,28.

## 2. BALANÇO FINANCEIRO

No Balanço Financeiro do exercício de 2015 reflete os ingressos de transferências do poder executivo, as despesas do período, bem como as movimentações extraorçamentárias, além dos saldos financeiro de caixa e equivalentes de caixa.

BALANÇO FINANCEIRO			
INGRESSOS	DISPÊNDIOS		
Especificação	Exercício Atual	Especificação	Exercício Atual
Receita Orçamentária Ordinária	0,00	Despesa Orçamentária Ordinária	10.402.563,72
Transferências Financ. Recebidas	10.550.000,00	Transferências Financ. Concedidas	147.436,28
Transferências Financeiras recebidas	10.550.000,00	Transferência para Câmara	147.436,28
Ingressos Extraorçamentários	1.734.676,06	Dispêndios Extraorçamentários	1.734.676,06
Restos a Pagar inscritos	0,00	Restos a Pagar Pagos	-
Demais créditos e valores de curto prazo	38.394,97	Demais créditos e valores a curto prazo	38.394,97
Demais obrigações de curto prazo	1.696.281,09	Demais obrigações de curto prazo	1696281,09
Disponib. do Exercício Anterior	0,00	Disponib. p/o Exercício Seguinte	0,00
Caixa e equivalente de caixa	0,00	Caixa e equivalente de caixa	0,00
<b>TOTAL.....</b>	<b>12.284.676,06</b>	<b>TOTAL.....</b>	<b>12.284.676,06</b>

**Receitas orçamentárias:** De acordo com o demonstrativo do Balanço Financeiro, anexo 13, percebe-se que no grupo de Receitas orçamentárias não possui valor, visto que o poder legislativo não tem arrecadações orçamentárias.

**Despesas orçamentárias:** Já no grupo das despesas orçamentárias foram empenhadas e liquidadas despesas no valor total de R\$ 10.402.563,72 que referem-se aos grupos de pessoal, outras despesas e investimentos.

**Transferências financeiras recebidas:** No grupo de Transferências financeiras recebidas que no exercício de 2015 tem uma movimentação e recebimento de R\$ 10.550.000,00 refere-se aos valores repassados pela Prefeitura Municipal de Chapecó com amparo na Constituição Federal e que obedeceu o limite estabelecido abaixo de 6% das receitas tributárias e de transferências.

**Transferências financeiras concedidas:** Já em relação as transferências financeiras concedidas, refere-se ao saldo devolvido no final do exercício 2015 para o Poder Executivo no valor de R\$ 147.436,28.

**Ingressos Extraorçamentários:** No grupo de Ingressos Extraorçamentários nota-se que a conta de Restos a Pagar não possui saldo, visto que a Câmara de Vereadores não possuía dívidas de 2015 inscritas. Já os demais créditos e obrigações de curto prazo apresenta os valores movimentados no período.

**Dispêndios Extraorçamentários:** Nos Dispêndios Extraorçamentários a conta de Restos a Pagar não possui saldo em função da Câmara de Vereadores não ter pago dívidas de outros exercícios. Já os demais créditos e obrigações de curto prazo apresenta os valores movimentados no período.

**Disponibilidades financeiras:** Em relação as disponibilidades financeiras não possuem saldos em função do poder Legislativo devolver ao Executivo os saldos não utilizados no final do exercício.

### 3. BALANÇO PATRIMONIAL

O Balanço Patrimonial é uma demonstração que expressa qualitativamente e quantitativamente a situação do patrimônio da entidade com os critérios estabelecidos no Manual de Contabilidade Aplicada ao Setor Público e nos Procedimentos Contábeis Patrimoniais, conforme estrutura a seguir.

BALANÇO PATRIMONIAL			
ATIVO		PASSIVO	
Especificação	Exercício Atual	Especificação	Exercício Anterior
<b>ATIVO CIRCULANTE</b>	<b>60.034,04</b>	<b>PASSIVO CIRCULANTE</b>	<b>472.594,38</b>
Estoques	42.387,45	Obrigações trabalhistas, Prev. Assist.	472.594,38
VPDs pagas antecipadamente	17.646,59		
<b>ATIVO NÃO CIRCULANTE</b>	<b>1.176.306,23</b>	<b>PASSIVO NÃO CIRCULANTE</b>	<b>0,00</b>
Imobilizado	1.176.306,23	Empréstimos e Financiamentos	0,00
		<b>PATRIMÔNIO LÍQUIDO</b>	<b>763.745,89</b>
		Patrimônio Social e Capital Social	1.785.957,93
		Resultados Acumulados	-1.022.212,04
		Resultado do exercício	-439.851,37
		Resultado de exercícios anteriores	-582.360,87
<b>TOTAL.....</b>	<b>1.236.340,27</b>	<b>TOTAL.....</b>	<b>1.236.340,27</b>

## COMPENSAÇÕES

Saldos dos Atos Potenciais Ativos		Saldos dos Atos Potenciais Passivos	
		Execução de obrigações contratuais	1.229.014,09
<b>TOTAL.....</b>	<b>0,00</b>	<b>TOTAL.....</b>	<b>1.229.014,29</b>

O Balanço Patrimonial é a demonstração contábil que evidencia quantitativamente e qualitativamente a situação patrimonial da entidade pública, por meio de suas contas representativas.

**Estoques:** No estoques os produtos adquiridos são mantidos com base no custo médio ponderado e que totaliza R\$ 42.387,45, divididos nos seguintes grupos de contas: Material de consumo R\$ 10.271,37, Gêneros alimentícios R\$ 3.022,48 e Materiais de expediente no valor de R\$ 29.093,60. A quantidade total de itens corresponde a 125 itens listados.

**VPDs pagas antecipadamente:** Corresponde a um valor total apropriado de R\$ 17.646,59, divididos nos seguintes grupos e valores: contratação e pagamento antecipado de prêmio de seguro de veículos no valor de R\$ 892,44, assinaturas de jornais R\$ 16.754,15 que são registrados mensalmente na sua competência.

**Imobilizado:** O ativo imobilizado foi reconhecido com base no valor de aquisição. Os valores registrados são controlados de forma analítica, bem como sua depreciação efetuada pelo método linear com cálculos mensais de cada grupo do imobilizado, conforme dispõe a Portaria 94/14 de 16 de dezembro de 2014. O valor de R\$ 1.176.306,23 constante no ativo não circulante refere-se aos bens móveis e imóveis e é composto de R\$ 1.270.154,93 do total de bens, com a redução da depreciação de R\$ 93.848,70 relativo a perda de valor pelo desgaste pela utilização e uso. Apresenta-se no quadro a seguir a composição dos bens patrimoniais.

**Quadro 9 – Composição dos bens patrimoniais**

Bens Móveis e Imóveis	Valores			
	Saldo Ant.	Débitos	Créditos	Saldo Atual
Outras Máquinas, Ap., Equip. e Fer.	87.137,26	1.371,90	665,42	87.843,74
Equipamentos de Proc. de Dados	13.738,87	220,00	0,00	13.958,87
Equipamentos de Tec. da Informação	92.274,52	2.400,00	75,38	94.599,14
Aparelhos e Utensílios domésticos	23.001,09	0,00	0,00	23.001,09
Maquinas e Utensílios de Escritório	3.819,68	0,00	68,48	3.751,20
Mobiliário em Geral	152.728,34	6.000,00	2.152,83	156.575,71
Coleções e materiais bibliográficos	1.032,52	120,00	0,00	1.152,52
Equipamentos p/ áudio, vídeo e foto	29.889,01	17.027,90	953,47	45.963,44
Obras Arte e peças para Exposição	1.510,11	0,00	0,00	1.510,11
Veículos de tração mecânica	128.692,00	101.000,00	23.629,00	206.063,00
Terrenos	490.000,00	0,00	0,00	490.000,00
Estudos e Projetos	145.736,11	0,00	0,00	145.736,11
<b>Totais</b>	<b>1.169.559,51</b>	<b>128.139,80</b>	<b>27.544,38</b>	<b>1.270.154,93</b>
Depreciação	Valores			
Descrição	Saldo Ant.	Débitos	Créditos	Saldo atual
(-) Depreciação Acum. Mâq. Ap. Equip.	0,00	61,00	11.015,54	(10.954,54)
(-) Depreciação Acum. de Bens Inform.	0,00	26,79	32.851,10	(32.824,31)
(-) Depreciação Acum. de Móveis Utens.	0,00	492,71	26.314,37	(25.821,66)
(-) Depreciação Acum. de Mat. Educ. C.	0,00	204,69	5.947,24	(5.742,55)
(-) Depreciação Acum. de Veículos	0,00	3.150,24	21.655,88	(18.505,64)
<b>Totais</b>	<b>0,00</b>	<b>3.935,43</b>	<b>97.784,13</b>	<b>(93.848,70)</b>
<b>TOTAL GERAL</b>	<b>1.169.559,51</b>	<b>132.075,23</b>	<b>125.328,51</b>	<b>1.176.306,23</b>

Cabe salientar que a depreciação no poder Legislativo iniciou-se no mês de janeiro de 2015, motivo que apresenta saldos iniciais zerados. De acordo com o quadro apresentado o saldo de em bens móveis e imóveis totaliza R\$ 1.176.306,23 (um milhão, cento e setenta e seis mil, trezentos e seis reais e vinte e três centavos).

As transferências de bens para o município no valor de R\$ 23.608,95 foram baixadas do Ativo Imobilizado através de Portarias, conforme especificação a seguir:

Descrição	Nº Ato	Data	Valor dos bens	Depreciação	Valor líquido
Portaria	52/15	31/03/2015	1.114,27	(108,18)	1.006,09
Portaria	84/15	22/07/2015	23.629,00	(3.150,24)	20.478,76
Portaria	89/15	31/07/2015	1.471,24	(400,47)	1.070,77
Portaria	124/15	04/12/2015	1.329,87	(276,54)	1.053,33
<b>Totais</b>			<b>27.544,38</b>	<b>(3.935,43)</b>	<b>23.608,95</b>

Os valores das transferências de bens para o município contemplam o valor bruto de R\$ 27.544,38 e com os ajustes da depreciação no valor de R\$ 3.935,43, resulta um valor líquido de R\$ 23.608,95. Referido valor foi movimentado com base nas legislações descritas e comprova-se nos procedimentos contábeis efetuados além das baixas efetuadas no setor de controle patrimonial. Desta forma, com as mudanças estabelecidas pelas Normas Brasileiras de Contabilidade Aplicadas ao Setor Público (NBCASP), o Poder Legislativo está utilizando os procedimentos normais constantes na legislação.

**Obrigações trabalhistas, Previdenciárias e Assistenciais:** Representam as apropriações as férias e 1/3 de férias que deverão ser pagos nos respectivos vencimentos ou gozo das férias ou rescisões.

**Patrimônio Líquido:** Compreendem o valor residual dos ativos após deduzidos todos os passivos. Na Câmara de Vereadores de Chapecó é formado pelas seguintes contas:

PATRIMÔNIO LÍQUIDO	763.745,89
Patrimônio Social e Capital Social	1.785.957,93
Resultados Acumulados	-1.022.212,04
Resultado do exercício	-439.851,37
Resultado de exercícios anteriores	-582.360,67

**Resultados acumulados:** Abrange neste grupo de contas o resultado do exercício de 2015 que é de R\$ (439.851,37) resultante das Variações Patrimoniais Aumentativas menos as Variações Patrimoniais Diminutivas. Quando confrontado o resultado de exercícios anteriores (582.360,67) tem-se como Resultados Acumulados o valor de R\$ (1.022.212,04) em contrapartida com o valor do Patrimônio Social e Capital Social de R\$ 1.785.957,93, representa um Patrimônio Líquido de R\$ 763.745,89.

**Atos Potenciais Passivos:** Refere-se aos contratos celebrados e que estarão em vigor no exercício de 2016.

#### 4. DEMONSTRAÇÃO DAS VARIAÇÕES PATRIMONIAIS (DVP)

A Demonstração das Variações Patrimoniais apresenta a movimentação das Variações quantitativas aumentativas e diminutivas conforme a seguir:

ANEXO 15 - DEMONSTRAÇÃO DAS VARIAÇÕES PATRIMONIAIS	
VARIAÇÕES PATRIMONIAIS QUANTITATIVAS	
VARIAÇÕES PATRIMONIAIS AUMENTATIVAS	Exercício Atual
<b>TRANSFERÊNCIAS E DELEGAÇÕES RECEBIDAS</b>	<b>10.550.000,00</b>
Transferências Intragovernamentais	10.550.000,00
<b>OUTRAS VARIAÇÕES PATRIMONIAIS AUMENTATIVAS</b>	<b>47.494,68</b>
Diversas variações patrimoniais aumentativas	47.494,68
<b>SOMA</b>	<b>10.597.494,68</b>
VARIAÇÕES PATRIMONIAIS DIMINUTIVAS	
<b>PESSOAL E ENCARGOS</b>	<b>8.549.232,63</b>
Remuneração a pessoal	7.197.168,82
Encargos patronais	1.352.063,81
<b>BENEFÍCIOS PREVIDENCIÁRIOS E ASSISTENCIAIS</b>	<b>207.391,92</b>
Pensões	201.223,62
Outros benefícios previdenciários e assistenciais	6.168,30
<b>USO DE BENS, SERVIÇOS E CONSUMO DE CAPITAL FIXO</b>	<b>2.067.901,27</b>
Uso de material de consumo	114.024,23
Serviços	1.856.092,91
Depreciação, amortização e exaustão	97.784,13
<b>TRANSFERÊNCIAS E DELEGAÇÕES CONCEDIDAS</b>	<b>185.746,28</b>
Transferências Intragovernamentais	147.436,28
Transferências a Instituições privadas	38.310,00
<b>DESVALORIZAÇÃO E PERDA DE ATIVOS E INCORP. PASSIVOS</b>	<b>23.608,95</b>
Desincorporação de ativos	23.608,95
<b>TRIBUTÁRIAS</b>	<b>40,00</b>
Contribuições	40,00
<b>OUTRAS VARIAÇÕES PATRIMONIAIS DIMINUTIVAS</b>	<b>3.425,00</b>
Premiações	3.425,00
<b>SOMA</b>	<b>11.037.346,05</b>
<b>RESULTADO PATRIMONIAL DO PERÍODO</b>	<b>(439.851,37)</b>

**Variações Patrimoniais Aumentativas:** O grupo das Variações Patrimoniais Aumentativas possui um valor de R\$ 10.597.494,68, contemplando as transferências recebidas do Poder Executivo no valor de R\$ 10.550.000,00 e também R\$ 47.494,68 que refere-se aos ajustes de apropriações de férias e 13º salários, quando das execuções de apropriações.

**Variações Patrimoniais Diminutivas:** São valores que diminuem o resultado patrimonial da entidade e no exercício o valor foi de R\$ 11.037.346,05. As contas que alteraram para menos a composição do patrimônio foram remuneração de pessoal e encargos patronais no valor de R\$ 8.549.232,63; pensões e outros benefícios previdenciários e assistenciais no valor de R\$ 207.391,92; Material de consumo, serviços e depreciação que somam R\$ 2.067.901,27; As transferências como devolução para a Prefeitura e repasse a Associação das Câmaras de Vereadores do oeste de Santa Catarina (ACAMOSC) e Associação dos Vereadores e para a União de Vereadores de Santa Catarina (UVESC) que totaliza R\$ 185.746,28. As demais variações diminutivas são a desincorporação de ativos que refere-se a transferência dos bens repassados ao município no valor de R\$ 23.608,95, Contribuições tributárias de empresa no valor de R\$ 40,00 e Premiações de homenagens e ordens honoríficas em sessões solenes da Câmara de Vereadores no valor de R\$ 3.425,00.

## 5. DEMONSTRAÇÃO DA DÍVIDA FUNDADA INTERNA E EXTERNA

Em relação ao Anexo 16 a Câmara de Vereadores de Chapecó não possui movimentações e nem saldos neste demonstrativo, motivo que não está destacado como os demais.

## 6. DEMONSTRAÇÃO DA DÍVIDA FLUTUANTE

Relativo a ao Anexo 17 a Câmara de Vereadores de Chapecó não possui saldos neste demonstrativo, motivo que não está destacado como os demais.

## 7. DEMONSTRAÇÃO DO FLUXO DE CAIXA (DFC)

Pela Demonstração do Fluxo de Caixa, elaborado pelo método direto apresenta a seguir os ingressos e desembolsos das movimentações financeiras das atividades operacionais, de financiamento e de investimentos.

DEMONSTRAÇÃO DO FLUXO DE CAIXA	
MÉTODO DIRETO	Exercício Atual
<b>FLUXOS DE CAIXA DAS ATIVIDADES OPERACIONAIS</b>	
<b>INGRESSOS</b>	<b>10.568.127,07</b>
OUTROS INGRESSOS OPERACIONAIS	10.568.127,07
<b>DESEMBOLSOS</b>	<b>10.439.987,27</b>
PESSOAL E DEMAIS DESPESAS	8.188.797,37
Legislativa	8.188.797,37
TRANSFERÊNCIAS	369.077,56
Intragovernamentais	330.767,56
Outras Transferências Concedidas	38.310,00
OUTROS DESEMBOLSOS OPERACIONAIS	1.882.112,34
<b>FLUXO DE CAIXA LÍQUIDO DAS ATIVIDADES OPERACIONAIS</b>	<b>128.139,80</b>
<b>FLUXOS DE CAIXA DAS ATIVIDADES DE INVESTIMENTO</b>	<b>0,00</b>
<b>INGRESSOS</b>	<b>0,00</b>
<b>DESEMBOLSOS</b>	<b>128.139,80</b>
OUTROS DESEMBOLSOS DE INVESTIMENTOS	128.139,80
<b>FLUXO DE CAIXA LÍQUIDO DAS ATIVIDADES DE INVESTIMENTO</b>	<b>-128.139,80</b>
<b>FLUXOS DE CAIXA DAS ATIVIDADES DE FINANCIAMENTO</b>	<b>0,00</b>
<b>INGRESSOS</b>	<b>0,00</b>
<b>DESEMBOLSOS</b>	<b>0,00</b>
<b>APURAÇÃO DO FLUXO DE CAIXA DO PERÍODO</b>	
GERAÇÃO LÍQUIDA DE CAIXA E EQUIVALENTE DE CAIXA	0,00
CAIXA E EQUIVALENTE DE CAIXA INICIAL	0,00
CAIXA E EQUIVALENTE DE CAIXA FINAL	0,00

**Ingressos das atividades operacionais:** Refere-se aos valores que transitaram como entradas na movimentação financeira resultando R\$ 10.568.127,07 sendo elas: as transferências recebidas do Poder executivo no valor de R\$ 10.550.000,00 e outros valores restituíveis no valor de R\$ 18.127,07.

**Desembolso das atividades operacionais:** O grupo de desembolso das atividades operacionais totaliza R\$ 10.439.987,27 que são as variações diminutivas como pagamento de pessoal e encargos sociais, benefícios previdenciários, uso de bens e serviços, depreciação, contribuições para a Associação de Câmara Municipais do Oeste de Santa Catarina (ACAMOSC) e para a União de Vereadores do estado de Santa Catarina (UVESC) além de outros desembolsos como pagamentos de despesas extraordinárias e devolução de recursos para o Poder Executivo.

**Ingressos das atividades de investimentos:** No exercício de 2015 não houve ingressos de atividades de investimentos.

**Desembolso das atividades de investimentos:** Encontra-se neste grupo as aquisições de bens móveis no valor de R\$ 128.139,80.

**Ingressos das atividades de financiamento:** No exercício de 2015 não houve ingressos de atividades de financiamento.

**Desembolso das atividades de financiamento:** No exercício de 2015 não houve desembolso de atividades de financiamento.

A entidade não possui saldos de caixa e equivalente de caixa inicial e final em função da devolução do saldo ao Poder Executivo no final do exercício.

Chapecó, SC, em 31 de dezembro de 2015.




**Valdemir Stobe**

Presidente da Câmara Municipal de Chapecó



**Rita Maria Hanauer**  
Contadora  
CRC/SC 023611/O-5



**Celso Galante**  
Controlador Interno  
CRC/SC 015.329/O-9

## RELATÓRIO CIRCUNSTANCIADO EXERCÍCIO DE 2015

A Câmara Municipal de Vereadores de Chapecó SC, apresenta o relatório circunstanciado, com os principais aspectos da gestão orçamentária, financeira e patrimonial, bem como, a demonstração do cumprimento de limites constitucionais e legais do exercício de 2015, nos termos do art. 7º da Instrução Normativa Nº TC-0020/2015 de 09/11/15 e art. 51 da Lei de Responsabilidade Fiscal de 04/05/2000.

### 1. DEMONSTRAÇÃO DA EXECUÇÃO ORÇAMENTÁRIA, FINANCEIRA E PATRIMONIAL

As dotações orçamentárias previstas para o Poder Legislativo no exercício de 2015 foram aprovada pela Lei nº 6.651/14 de 11/12/2014 que estimou as receitas (transferências Financeiras) e fixou as despesas em R\$ 13.610.000,00.

Não houve movimentação de dotação orçamentária de créditos orçamentários, especiais ou extraordinários no exercício de 2015.

#### 1.1 RESULTADO ORÇAMENTÁRIO

O total da despesa realizada no exercício pelo Poder Legislativo foi de R\$ 10.402.563,72, conforme quadro por categoria econômica:

Código	Especificação	2013	2014	Var (%) 2013/2014	2015	Var (%) 2014/2015
300000	Despesas Correntes	8.684.302,76	9.241.214,59	6,41%	10.274.423,92	11,18
310000	Pessoal e Encargos Sociais	6.692.963,54	7.069.244,42	5,62%	8.230.367,19	16,42
320000	Juros e Encargos Dívida	0,00	0,00	-	0,00	-
330000	Outras Despesas Correntes	1.991.339,22	2.171.970,17	9,07%	2.044.056,73	-5,89
400000	Despesas de Capital	203.737,09	110.472,33	-45,78%	128.139,80	15,99
440000	Investimentos	203.737,09	110.472,33	-45,78%	128.139,80	15,99
450000	Inversões Financeiras	0,00	0,00	-	0,00	-
460000	Amortização da dívida	0,00	0,00	-	0,00	-
	<b>TOTAL GERAL</b>	<b>8.888.039,85</b>	<b>9.351.686,92</b>	<b>5,22%</b>	<b>10.402.563,72</b>	<b>11,24</b>

Percebe-se que houve um incremento de 2014 para 2015 de 11,24% das despesas, enquanto que de 2013 para 2014 foi de 5,22%.

No exercício de 2015, o Poder Legislativo recebeu recursos do orçamento do Município no montante de R\$ 10.550.000,00, relativo a transferências financeiras.

As despesas liquidadas totalizaram R\$ 10.402.563,72 no exercício e todas foram pagas.

Cabe salientar que houve a devolução de R\$ 147.436,28 para a Prefeitura Municipal, por Transferência Financeira Concedida referente a devolução do valor não utilizado no exercício de 2015.

## 1.2 RESULTADO FINANCEIRO

A movimentação financeira de 2015, que consigna os valores das transferências financeiras recebidas e despesas orçamentárias, bem como os recebimentos e pagamentos de natureza extra-orçamentária pode assim ser resumida:

FLUXO FINANCEIRO	VALOR (R\$)
Saldo exercício anterior	0,00
<b>( + ) Entradas</b>	<b>12.284.676,06</b>
Transferências recebidas	10.550.000,00
Extra orçamentária	1.734.676,06
- Demais Créditos e Valores a CP	38.394,97
- Demais Obrigações a CP	1.696.281,09
<b>( - ) Sairas</b>	<b>12.284.676,06</b>
Despesas orçamentárias	10.402.563,72
Transferências Financeiras Concedidas	147.436,28
Extra-orçamentária	1.734.676,06
- Demais Créditos e Valores a CP	38.394,97
- Demais Obrigações a CP	1.696.281,09
Saldo para exercício seguinte	0,00

O resultado financeiro reflete o resultado orçamentário, pois a entidade não possui no final do exercício, saldo (ativo) em caixa e contas bancárias. Da mesma forma não restou saldo nas contas a pagar (passivo), portanto no confronto financeiro o resultado foi NULO, atendendo o que dispõe a LRF, em especial o que estabelece o artigo 42.

## 1.3. RESULTADO PATRIMONIAL

Os Componentes do Patrimônio estão assim demonstrados:

ATIVO	R\$	PASSIVO	R\$
<b>CIRCULANTE</b>	<b>60.034,04</b>	<b>CIRCULANTE</b>	<b>472.594,38</b>
ESTOQUES	42.387,45	OBRIGAÇÕES TRAB. PREV.	472.594,38
VPD PAGAS ANTECIPADAMENTE	17.646,59	PESSOAL A PAGAR	472.594,38
<b>NÃO CIRCULANTE</b>	<b>1.176.306,23</b>		
IMOBILIZADO	1.176.306,23		
Bens Móveis	634.418,82		
Bens Imóveis	635.736,11		
(-) Depreciações Acumuladas	(93.848,70)		
		<b>PATRIMÔNIO LÍQUIDO</b>	<b>763.745,89</b>
		<b>PATRIM. SOC. E CAP. SOCIAL</b>	<b>1.785.957,93</b>
		<b>RESULTADOS ACUMULADOS</b>	<b>(1.022.212,04)</b>
<b>TOTAL</b>	<b>1.236.340,27</b>	<b>TOTAL</b>	<b>1.236.340,27</b>

## COMPENSAÇÕES

SalDOS dos Atos Potenciais Ativos		SalDOS dos Atos Potenciais Passivos	
		Execução de obrigações contratuais	1.229.014,09
<b>TOTAL.....</b>	<b>0,00</b>	<b>TOTAL.....</b>	<b>1.229.014,29</b>

Conforme apresentado do quadro anterior, percebe-se o saldo do Ativo Não Circulante no valor de R\$ 1.176.306,23 composto pelos grupos Bens Móveis e Imóveis além da Depreciação aplicada em cada grupo de contas do Imobilizado.

### Estoques

No grupo de estoques são mantidos com base no custo médio ponderado e que totaliza R\$ 42.387,45, divididos em: Material de consumo R\$ 10.271,37, Gêneros alimentícios R\$ 3.022,48 e Materiais de expediente no valor de R\$ 29.093,60. A quantidade total de itens corresponde a 125 itens listados.

### VPD Pagas Antecipadamente

As Variações Patrimoniais Diminutivas pagas antecipadamente no valor de R\$ 17.646,59, divide-se nas seguintes contas: contratação e pagamento antecipado de prêmio de seguro de veículos no valor de R\$ 892,44, assinaturas de jornais e revistas R\$ 16.754,15 que são registrados mensalmente na sua competência.

### Imobilizado

Integram a conta do Imobilizado os Bens Móveis e os Bens Imóveis. Os Bens Imóveis compõem-se das contas Terrenos e Obras em Andamento, cujos valores apresentam-se R\$ 490.000,00 e R\$ 145.736,11, respectivamente.

Os Bens Móveis da Câmara de Vereadores de Chapecó do exercício de 2015 apresenta a seguinte composição por classe de bens:

Bens Móveis e Imóveis		Valores		
Descrição	Saldo Ant.	Débitos	Créditos	Saldo Atual
Outras Máquinas, Ap., Equip. e Fer.	87.137,26	1.371,90	665,42	87.843,74
Equipamentos de Proc. de Dados	13.738,87	220,00	0,00	13.958,87
Equipamentos de Tec. da Informação	92.274,52	2.400,00	75,38	94.599,14
Aparelhos e Utensílios domésticos	23.001,09	0,00	0,00	23.001,09
Máquinas e Utensílios de Escritório	3.819,68	0,00	68,48	3.751,20
Mobiliário em Geral	152.728,34	6.000,00	2.152,63	156.575,71
Coleções e materiais bibliográficos	1.032,52	120,00	0,00	1.152,52
Equipamentos p/ áudio, vídeo e foto	29.889,01	17.027,90	953,47	45.963,44
Obras Arte e peças para Exposição	1.510,11	0,00	0,00	1.510,11
Veículos de tração mecânica	128.692,00	101.000,00	23.629,00	206.063,00
Terrenos	490.000,00	0,00	0,00	490.000,00
Estudos e Projetos	145.736,11	0,00	0,00	145.736,11
<b>Totais</b>	<b>1.169.559,51</b>	<b>128.139,80</b>	<b>27.544,38</b>	<b>1.270.154,93</b>
Depreciação		Valores		
Descrição	Saldo Ant.	Débitos	Créditos	Saldo atual
(-) Depreciação Acum. Máq. Ap. Equip.	0,00	61,00	11.015,54	(10.954,54)
(-) Depreciação Acum. de Bens Inform.	0,00	26,79	32.851,10	(32.824,31)
(-) Depreciação Acum. de Móveis Utens.	0,00	492,71	26.314,37	(25.821,66)
(-) Depreciação Acum. de Mat. Educ. C.	0,00	204,69	5.947,24	(5.742,55)
(-) Depreciação Acum. de Veículos	0,00	3.150,24	21.655,88	(18.505,64)
<b>Totais</b>	<b>0,00</b>	<b>3.935,43</b>	<b>97.784,13</b>	<b>(93.848,70)</b>
<b>TOTAL GERAL</b>	<b>1.169.559,51</b>	<b>132.075,23</b>	<b>125.328,51</b>	<b>1.176.306,23</b>

A depreciação iniciou em 01 de janeiro de 2015 motivo que apresenta na coluna saldos anteriores zerados. O patrimônio imobilizado da Câmara apresenta-se com um saldo líquido em 31/12/2015 no valor de R\$ 1.176.306,23.

Cabe destacar que a Câmara Municipal de Chapecó efetuou, no exercício de 2014, o Ajuste a Valor Presente dos bens do Imobilizado com base na Resolução nº 9, de 29 de outubro de 2014, e Portaria nº 86, de 06 de novembro de 2014, tendo como premissa o Prejulgado nº 2154 do Tribunal de Contas do Estado de Santa Catarina e visando atender o que estabelece o inciso VI do § 3º do art. 50 da Lei Complementar nº 101, de 4 de maio de 2000, e as Normas Brasileiras de Contabilidade Aplicadas ao Setor Público (NBCASP), bem como os Princípios de Contabilidade.

As transferências de bens para o município no valor de R\$ 23.608,95 foram baixadas do Ativo Imobilizado através de Portarias, conforme especificação a seguir:

Descrição	Nº Ato	Data	Valor dos bens	Depreciação	Valor líquido
Portaria	52/15	31/03/2015	1.114,27	(108,18)	1.006,09
Portaria	84/15	22/07/2015	23.629,00	(3.150,24)	20.478,76
Portaria	89/15	31/07/2015	1.471,24	(400,47)	1.070,77
Portaria	124/15	04/12/2015	1.329,87	(276,54)	1.053,33
<b>Totais</b>			<b>27.544,38</b>	<b>(3.935,43)</b>	<b>23.608,95</b>

Os valores das transferências de bens para o município contemplam o valor bruto de R\$ 27.544,38 e com os ajustes da depreciação no valor de R\$ 3.935,43, resulta um valor líquido de R\$ 23.608,95. Referido valor foi movimentado com base nas legislações descritas e comprova-se nos procedimentos contábeis efetuados além das baixas efetuadas no setor de controle patrimonial. Desta forma, com as mudanças estabelecidas pelas Normas Brasileiras de Contabilidade Aplicadas ao Setor Público (NBCASP), o Poder Legislativo está utilizando os procedimentos normais constantes na legislação.

#### **Obrigações trabalhistas, Previdenciárias e Assistenciais**

Representam as apropriações as férias e 1/3 de férias que deverão ser pagos nos respectivos vencimentos ou gozo das férias ou rescisões.

#### **Patrimônio Líquido**

Compreendem o valor residual dos ativos após deduzidos todos os passivos. Na Câmara de Vereadores de Chapecó é formado pelas seguintes contas:

PATRIMÔNIO LÍQUIDO	763.745,89
Patrimônio Social e Capital Social	1.785.957,93
Resultados Acumulados	-1.022.212,04
Resultado do exercício	-439.851,37
Resultado de exercícios anteriores	-582.360,67

#### **Resultados acumulados**

Abrange neste grupo de contas o resultado do exercício de 2015 que é de R\$ (439.851,37) resultante das Variações Patrimoniais Aumentativas menos as Variações Patrimoniais Diminutivas. Quando confrontado o resultado de exercícios anteriores (582.360,67) tem-se como Resultados Acumulados o valor de R\$ (1.022.212,04) em contrapartida com o valor do Patrimônio Social e Capital Social de R\$ 1.785.957,93, representa um Patrimônio Líquido de R\$ 763.745,89.

#### **Atos Potenciais Passivos**

Refere-se aos contratos celebrados e que estarão em vigor no exercício de 2016.

## 2. DEMONSTRAÇÃO DO CUMPRIMENTO DE LIMITES CONSTITUCIONAIS E LEGAIS

Apresentam-se a seguir os valores e percentuais em pessoal, despesas com o legislativo além da remuneração dos vereadores.

### 2.1. DESPESA COM PESSOAL (ART. 20, III, "A" DA LRF)

O limite com a despesa com pessoal estabelecido pela LRF, na esfera municipal, para o Legislativo é de 6% da Receita Corrente Líquida do Município. Porém, a de se observar que dois outros limites antecedem este limite máximo: limite de alerta e limite prudencial.

Poder	Limite de alerta pelo TCE (90% do LM)	Limite Prudencial (95% do LM)	Limite Máximo (100% do LM)
Legislativo	5,40%	5,70%	6%

Descrição	Poder Legislativo	
Total Despesa com pessoal	8.230.367,19	1,51%
Limite máximo	32.676.067,11	6,00%
Limite de Prudencial	31.042.263,75	5,70%
Limite de Alerta	29.408.460,40	5,40%

Receita Corrente Líquida do Município	544.601.118,45
---------------------------------------	----------------

Fonte: Secretaria Municipal de Administração e Fazenda

A despesa total com pessoal do Poder Legislativo no exercício de 2015 atingiu o montante de R\$ 8.230.367,19, representando 1,51% da Receita Corrente Líquida, situando-se dentro do limite fixado no art. 20, III, "a" da LRF.

### 2.2. LIMITE DE DESPESAS EM RELAÇÃO AS RECEITAS (ART. 29, "A" DA CF/88)

A Receita Tributária e as provenientes de transferências constitucionais do exercício anterior (2014) para a base de 2015 estão assim apresentadas:

RECEITAS EXERCÍCIO DE 2014	ARRECADADOS
RECEITA TRIBUTÁRIA	129.226.212,74
TRANSFERÊNCIAS CONSTITUCIONAIS	172.454.608,95
<b>TOTAL</b>	<b>301.680.821,69</b>
Apuração de 6% da receita	18.100.849,30
<b>ORÇAMENTO DO EXERCÍCIO DE 2015</b>	<b>13.610.000,00</b>

A Câmara de Vereadores de Chapecó orçou a menor em 2015, o valor de R\$ 4.490.849,30 do que prevê o Inciso II do art. 29-A da Constituição Federal, (redação dada pela Emenda Constitucional nº 58 de 2009) que é de 6% da Receita Tributária e de Transferências Constitucionais, conforme demonstrado no quadro a seguir:

Receita Tributária e Transferência Constitucional exercício anterior	Percentual devido	Valor Limite	Valor Orçado	Despesa do legislativo	Percentual da despesa realizada
301.680.821,69	6%	18.100.849,30	13.610.000,00	10.402.563,72	3,45%

A despesa total do Poder legislativo foi de R\$ 10.402.563,72, correspondendo a 3,45% das Receitas Tributárias e das provenientes de transferências Constitucionais do exercício anterior, mantendo-se abaixo do limite fixado no art. 29-A da CF/88, que refere-se a proporcionalidade da população do Município (100 mil a 300 mil habitantes), e está limitado a 6% (seis por cento).

Cabe salientar que não foi considerado nas despesas do legislativo o valor de R\$ 147.436,28, pois refere-se a Transferência Financeira Concedida referente a devolução de valor não utilizado no exercício de 2015.

### 2.3. LIMITE DE DESPESAS COM PESSOAL EM RELAÇÃO AS RECEITAS (ART. 29, § 1º DA CF/88)

De acordo com a Constituição Federal o limite máximo é de 70% da receita (transferências) da câmara para o total da despesa relativa a folha de pagamento, inclusive dos Vereadores (art. 29, § 1º, da CF).

Receita atribuída ao Poder Legislativo (Orçamento)	Despesa com folha de pagamento do Poder Legislativo	%
13.610.000,00	6.675.781,58	49,05%

As despesas com folha de pagamento do Poder Legislativo totalizaram no ano de 2015 R\$ 6.675.781,58, correspondendo a 49,05% da Receita atribuída ao Poder Legislativo, situando-se abaixo de 70% fixado no art. 29 A § 1º da CF/88.

Cabe salientar que foi considerada para cálculo a receita atribuída ao Poder Legislativo que equivale ao orçamento. Se considerada a transferência financeira recebida diminuída do valor devolvido, o percentual será de 64,17% continuando ainda dentro do limite estabelecido.

### 2.4. LIMITE DE REMUNERAÇÃO INDIVIDUAL EM RELAÇÃO A REMUNERAÇÃO DE DEPUTADO ESTADUAL (ART. 29, INC. VI DA CF/88)

Apresenta-se no quadro a seguir os valores pagos por Vereadores em relação a remuneração de Deputado Estadual no exercício de 2015:

Mês	Remuneração Vereador	Remuneração Deputado	% sobre remuneração do deputado
Janeiro-Dezembro de 2015	8.942,57	29.699,98	30,11

O subsídio individual de cada Vereador, não ultrapassou o limite de 50% em relação à remuneração mensal do Deputado Estadual, cumprindo o disposto no art. 29 VI da CRFB/88.

Quanto ao subsídio de Presidente do Poder Legislativo é de R\$ 12.866,22 que representa 43,32% da remuneração do Deputado Estadual e desta forma também está abaixo do limite máximo que é de 50%, conforme a Carta magna.

### 2.5. LIMITE DE REMUNERAÇÃO TOTAL DOS VEREADORES EM RELAÇÃO A RECEITA TOTAL DO MUNICÍPIO (ART. 29, INC. VII DA CF/88)

Pode-se verificar no quadro a seguir os valores da receita total do município, comparado com os valores pagos aos vereadores no ano de 2015.

Receita total do Município	Total da remuneração dos vereadores no exercício	%
409.250.186,30	2.758.225,32	0,67%

A despesa total com remuneração dos vereadores somou um montante de R\$ 2.758.225,32, correspondendo a 0,67% em relação à receita corrente líquida do Município, ficando abaixo do limite de 5% da receita do Município, cumprindo o disposto no do art. 29 VII da CRFB/88, incluído pela Emenda Constitucional nº 1, de 1992.

### 3. PROCESSOS LICITATÓRIOS

No ano de 2015 a Câmara de Vereadores de Chapecó teve 38 (trinta e oito) processos licitatórios, que estão relacionados a seguir:

Nº	Modalidade	Data Atuação	Descrição	Homologação
Proc. 1 IL 1/2015	Inexigibilidade de Licitação	05/01/15	Referente serviço de assinatura do Jornal Gazeta da Manhã (diária/anual)	06/01/2015
Proc. 2 IL 2/2015	Inexigibilidade de Licitação	21/01/15	Referente 25 assinaturas do Jornal Lê Notícias (diária/anual)	22/01/2015
Proc. 3 IL 3/2015	Inexigibilidade de Licitação	29/01/15	Contratação de Jornal local para publicação de matérias Institucionais da Câmara Municipal de Chapecó ex.2015.	30/01/2015
Proc. 4 IL 4/2015	Inexigibilidade de Licitação	06/02/15	Contratação Jornal local para publicação matérias Institucionais da Câmara de Chapecó ex.2015.	09/02/2015
Proc. 5 PR 1/2015	Registro de Preço - PR	10/02/15	Registro de preços de produtos alimentícios	24/02/2015
Proc. 6 IL 5/2015	Inexigibilidade de Licitação	18/02/15	Referente assinatura do Jornal Folha do Bairro (semanal – 19/02/15 à 18/02/16)	19/02/2015
Proc. 7 IL 6/2015	Inexigibilidade de Licitação	18/02/15	Referente 25 assinaturas do Jornal Diário do Iguazu (diária – 19/02/15 à 18/02/16)	19/02/2015
Proc. 8 IL 7/2015	Inexigibilidade de Licitação	19/02/15	Referente 25 assinaturas do Jornal Folha de Chapecó (diária – 20/02/15 à 19/02/16)	20/02/2015
Proc. 9 CV 1/2015	Carta Convite	24/02/15	Aquisição de material de expediente	05/03/2015
Proc. 10 IL 8/2015	Inexigibilidade de Licitação	26/02/15	Contratação de jornal local para publicação de matérias institucionais da Câmara Vereadores	27/02/2015
Proc. 11 PR 2/2015	Pregão Presencial	30/03/15	Aquisição de produtos de copa, higiene e limpeza.	13/04/2015
Proc. 12 IL 9/2015	Inexigibilidade de Licitação	31/03/15	Referente 23 assinaturas do Jornal “O Diário” (diária - 01/04/15 à 31/03/16).	01/04/2015
Proc. 13 PR 3/2015	Registro de Preço – PR	15/04/15	Registro de preços para eventuais aquisições de produtos alimentícios à Câmara de Vereadores.	05/05/2015
Proc. 14 PR 4/2015	Pregão Presencial	23/04/15	Aquisição de automóvel novo, categoria SUV, ano de fabricação 2015, com potência acima 159 CV.	08/05/2015
Proc. 15 IL 10/2015	Inexigibilidade de Licitação	27/04/15	Referente 23 assinaturas do Jornal “Vitrine Comunicação” (quinzenal - 02/05/15 à 01/05/16).	28/04/2015
Proc. 17 CV 2/2015	Carta Convite	25/05/15	Aquisição de materiais de expediente.	08/06/2015
Proc. 18 IL 11/2015	Inexigibilidade de Licitação	01/06/15	Referente 25 assinaturas do Jornal Sul Brasil (diária – 01/06/15 à 31/05/2016)	01/06/2015
Proc. 19 DL 01/2015	Dispensa de Licitação	02/06/15	Locação de sala comercial para funcionamento das atividades da Câmara Municipal de Chapecó	02/06/2015
Proc. 20 IL 12/2015	Inexigibilidade de Licitação	01/06/15	Contratação de jornal local para publicação matérias institucionais Câmara Chapecó–Ex. 2015	08/06/2015
Proc. 21 PR 6/2015	Pregão Presencial	19/06/15	Registro de preços de peças e serviços destinados à manutenção dos climatizadores.	16/07/2015
Proc. 22 IL 13/2015	Inexigibilidade de Licitação	10/07/15	Referente vinte e uma assinaturas do Jornal Voz do Oeste. Entrega diária.	13/07/2015

Proc. 23 PR 7/2015	Pregão Presencial	05/08/15	Aquisição de mesa de som digital.	21/08/2015
Proc. 24 IL 14/2015	Inexigibilidade de Licitação	28/10/15	Referente vinte e uma assinaturas do Jornal Gazeta de Chapecó. Entrega semanal.	27/10/2015
Proc. 25 PR 8/2015	Pregão Presencial	04/11/15	Aquisição de materiais de expediente	23/11/2015
Proc. 26 PR 9/2015	Pregão Presencial	12/11/15	Aquisição de 10.000 litros de gasolina comum.	25/11/2015
Proc. 27 PR 10/2015	Pregão Presencial	13/11/15	Contratação de agência de viagem para emissão de bilhetes de passagens aéreas.	27/11/2015
Proc. 28 PR 11/2015	Pregão Presencial	24/11/15	Registro de preços de materiais de higiene e limpeza	09/12/2015
Proc. 29 DL 02/2015	Dispensa de Licitação	09/12/15	Locação de imóvel para funcionamento das atividades do Poder Legislativo.	09/12/2015
Proc. 30 IL 15/2015	Inexigibilidade de Licitação	09/12/15	Referente aquisição de energia elétrica para dependências Câmara vereadores.	10/12/2015
Proc. 31 IL 16/2015	Inexigibilidade de Licitação	11/12/15	Referente aquisição de energia elétrica.	11/12/2015

Foram efetuadas as publicações conforme exigências e os processos se encontram de acordo com a legislação.

#### 4. DO CUMPRIMENTO DA LEI COMPLEMENTAR Nº 131/2009 E DO DECRETO FEDERAL Nº 7.185/2010

Apresenta-se a seguir, demonstração do cumprimento dos itens relacionados a Lei Complementar 131/2009 e do Decreto Federal 7.185/2010:

QUANTO A FORMA	
Disponibilização até o primeiro dia útil subsequente à data do registro contábil (art. 2º, § 2º, II, do Decreto Federal nº 7.185/2010)	CUMPRIU
Disponibilização em meio eletrônico que possibilite amplo acesso público na Internet, sem exigências de cadastramento de usuários ou utilização de senhas para acesso (art. 2º, § 2º, III, do Decreto Federal nº 7.185/2010)	CUMPRIU
Permitir o armazenamento, a importação e a exportação de dados (art. 4º, II, do Decreto Federal nº 7.185/2010)	CUMPRIU
QUANTO AO CONTEÚDO	
DESPESA	
a) o valor do empenho, liquidação e pagamento	CUMPRIU
b) o número do empenho	CUMPRIU
c) a classificação orçamentária, especificando a unidade orçamentária, função, subfunção, natureza da despesa e a fonte dos recursos que financiaram o gasto	CUMPRIU
d) a pessoa física ou jurídica beneficiária do pagamento, inclusive nos desembolsos de operações independentes da execução orçamentária, exceto no caso de folha de pagamento de pessoal e de benefícios previdenciários	CUMPRIU
e) o procedimento licitatório realizado, bem como à sua dispensa ou inexigibilidade, quando for o caso, com o número do correspondente processo	CUMPRIU
f) o bem fornecido ou serviço prestado, quando for o caso	CUMPRIU

Estes são os esclarecimentos que julgamos necessários considerando a observância aos limites e condições impostas pela Constituição Federal e pela Lei de Responsabilidade Fiscal, além dos princípios fundamentais da contabilidade na execução orçamentária, financeira e patrimonial, para melhor entendimento da prestação de contas e do Balanço Geral do exercício financeiro de 2015 da Câmara Municipal de Vereadores de Chapecó - SC.

Chapecó, SC, em 31 de dezembro de 2015.



**Valdemir Stöbe**  
Presidente da Câmara Municipal de Chapecó



**Rita Maria Hanauer**  
Contadora  
CRC/SC 023611/O-5



**Celso Galante**  
Controlador Interno  
CRC/SC 015.329/O-9