

**ESTADO DE SANTA CATARINA  
CÂMARA MUNICIPAL DE CHAPECÓ**

**BALANÇO**

**2020**

**CHAPECÓ SC, 31/12/2020**

**Anexo 1 da Lei Nº 4.320/64 - Demonstração da Receita e Despesa Segundo as Categorias Econômicas**

Valores em R\$ - Período: 01/01/2020 até 31/12/2020

Despesa realizada: Empenhada

RECEITA			DESPESA		
<b>Receitas Correntes</b>			<b>Despesas Correntes</b>		
	Total das Receitas Correntes		Pessoal e Encargos Sociais	9.749.508,56	
	Déficit	11.228.634,14	Outras Despesas Correntes	1.479.125,58	
	<b>Total</b>	<b>11.228.634,14</b>	Total de Despesas Correntes	11.228.634,14	
Superávit do Orçamento			Superávit		
			<b>Total</b>	<b>11.228.634,14</b>	
<b>Receitas de Capital</b>			<b>Despesas de Capital</b>		
	Total das Receitas de Capital		Investimentos	14.500,69	
	Déficit	11.243.134,83	Total de Despesas de Capital	14.500,69	
	<b>Total</b>	<b>11.243.134,83</b>	Superávit		
Superávit do Orçamento			<b>Total</b>	<b>11.243.134,83</b>	
<b>Receitas Correntes Intra-Orçamentárias</b>			<b>Despesas Correntes Intra-Orçamentárias</b>		
	Total das Receitas Correntes Intra-Orçamentárias		Pessoal e Encargos Sociais	471.240,24	
	Déficit	11.714.375,07	Total das Despesas Correntes Intra-Orçamentárias	471.240,24	
	<b>Total</b>	<b>11.714.375,07</b>	Superávit		
Superávit do Orçamento			<b>Total</b>	<b>11.714.375,07</b>	
<b>Receitas de Capital Intra-Orçamentárias</b>			<b>Despesas de Capital Intra-Orçamentárias</b>		
	Total das Receitas de Capital Intra-Orçamentárias		Total das Despesas de Capital Intra-Orçamentárias		
	Déficit	11.714.375,07	Superávit		
	<b>Total</b>	<b>11.714.375,07</b>	<b>Total</b>	<b>11.714.375,07</b>	
Superávit do Orçamento			Déficit do Orçamento	11.714.375,07	
<b>Transferências Financeiras</b>			<b>Transferências Financeiras</b>		
	Déficit	11.800.000,00			
	<b>Total</b>	<b>11.801.699,60</b>			
			Superávit	87.324,53	
	<b>TOTAL GERAL</b>	<b>11.801.699,60</b>	<b>Total</b>	<b>11.801.699,60</b>	
			<b>TOTAL GERAL</b>	<b>11.801.699,60</b>	

**Resumo**

RECEITA			DESPESA		
	Receitas Correntes		Despesas Correntes	11.228.634,14	
	Receitas de Capital		Despesas de Capital	14.500,69	
	Receitas Correntes Intra-Orçamentárias		Despesas Correntes Intra-Orçamentárias	471.240,24	
	Receitas de Capital Intra-Orçamentárias		Despesas de Capital Intra-Orçamentárias		
	Receitas Arrecadadas em Exercícios Anteriores		Reserva de Contingência		
	Transferências Financeiras	11.800.000,00	Transferências Financeiras	87.324,53	
	Déficit	1.699,60	Superávit		
	<b>TOTAL GERAL</b>	<b>11.801.699,60</b>	<b>TOTAL GERAL</b>	<b>11.801.699,60</b>	

ILDO ADÃO ANTONINI  
Presidente

Rita Maria Hanauer  
Contadora  
CRC - SC 023611/0-5

## Anexo 2 da Lei Nº 4.320/64 - Receitas Segundo as Categorias Econômicas

Código	Especificação	Valores em R\$ - Período: 01/01/2020 até 31/12/2020	
		Desdobramento	Fonte

### RECEITAS

Resumo	
Total das Receitas Correntes	
Total das Receitas de Capital	
Total das Receitas Correntes Intra-Orçamentárias	
Total das Receitas de Capital Intra-Orçamentárias	
Recursos Arrecadados em Exercícios Anteriores	
Transferências Financeiras	11.800.000,00
<b>TOTAL GERAL</b>	<b>11.800.000,00</b>

  
**ILDO ADÃO ANTONINI**  
Presidente

  
**Rita Maria Hansauer**  
Controladora  
CRC - SC 02361/0-5



Câmara Municipal de Chapecó

Rua Marechal José A. Borniani - E. 326 - Centro - 89.802-120 - Chapecó/SC  
CNPJ: 03.831.719/0001-30 - Fone: (49)33361-1400 - <http://www.cmc.sc.gov.br>

[chapecom@cmc.sc.gov.br](mailto:chapecom@cmc.sc.gov.br)

Usuário: Rita Maria Hapsauer

Chave de autenticação: 1201-7290-852

Página

1 / 2

## Anexo 2 da Lei Nº 4.320/64 - Despesas Segundo as Categorias Econômicas

### DESPESAS

Valores em R\$ - Período: 01/01/2020 até 31/12/2020  
Despesa realizada: Empenhada

Unidade Gestora: 18 - Câmara Municipal de Chapecó  
Unidade Orçamentária: 51051 - Câmara Municipal de Chapecó - CMC

Código	Especificação	Desdobramento	Fonte	Categoria econômica
3	Despesas Correntes			
3.1	Pessoal e Encargos Sociais			
3.1.50	Aplicações Diretas			
3.1.90.03	Pensões do RPPS e do militar	9.749.508,56	10.220.748,80	11.699.874,38
3.1.90.11	Vencimentos e Vantagens Fixas - Pessoal Civil	268.129,03		
3.1.90.13	Obrigações Patronais	8.110.240,62		
3.1.90.16	Outras Despesas Variáveis - Pessoal Civil	1.360.643,02		
3.1.91	Aplicação Direta Decorrente de Operação entre Órgãos, Fundos e Entidades Integrantes dos Orçamentos Fiscal e da Seguridade Social	10.495,89		
3.1.91.13	Obrigações Patronais	471.240,24		
3.3	Outras Despesas Correntes	471.240,24		
3.3.50	Transferências a Instituições Privadas sem Fins Lucrativos	29.775,00	1.479.125,58	
3.3.50.41	Contribuições	29.775,00		
3.3.90	Aplicações Diretas	1.449.350,58		
3.3.90.14	Diárias - Civil	4.679,46		
3.3.90.30	Material de Consumo	62.513,97		
3.3.90.33	Passagens e Despesas com Locomoção	2.295,75		
3.3.90.34	Outras Despesas de Pessoal decorrentes de Contratos de Terceirização	0,00		
3.3.90.36	Outros Serviços de Terceiros - Pessoa Física	104.637,83		
3.3.90.39	Serviços de Tecnologia da Informação e Comunicação - Pessoa Jurídica	1.171.941,80		
3.3.90.40	Despesas de Capital	103.281,77		
4	Investimentos			
4.4	Aplicações Diretas			
4.4.90	Equipamentos e Material Permanente	14.500,69	14.500,69	14.500,69
4.4.90.52		14.500,69		
<b>Total da Unidade Orçamentária:</b>				<b>11.714.375,07</b>
<b>Total da Unidade Gestora:</b>				<b>11.714.375,07</b>
<b>Total Geral:</b>				<b>11.714.375,07</b>

### Resumo

Pessoal e Encargos Sociais	9.749.508,56
Outras Despesas Correntes	1.479.125,58
<b>Total das Despesas Correntes</b>	<b>11.228.634,14</b>
Investimentos	14.500,69
<b>Total das Despesas de Capital</b>	<b>14.500,69</b>
Pessoal e Encargos Sociais	471.240,24
<b>Total das Despesas Correntes Intra-Orçamentárias</b>	<b>471.240,24</b>
<b>Total das Despesas de Capital Intra-Orçamentárias</b>	<b>471.240,24</b>
<b>Transferências Financeiras</b>	<b>87.324,53</b>
<b>TOTAL GERAL</b>	<b>11.801.699,60</b>



**Câmara Municipal de Chapecó**

Rua Marechal José D. Birmann - F. 500 - Centro - 86.802-120 - Chapecó/ SC  
CNPJ: 83.631.719/0001-00 Fone: (49)3361-4400 <http://www.cmcc.sc.gov.br>

[cmcc.sc.gov.br](http://www.cmcc.sc.gov.br)

Usuário: Rita Maria Hanauer

Chave de autenticação: T.2017790-952

Página

2 / 2

## Anexo 2 da Lei Nº 4.320/64 - Despesas Segundo as Categorias Econômicas

**ILDO ADAO ANTONINI**  
Presidente

**Rita Maria Hanauer**  
Contadora  
CRC - SC 023811/0-5

**Anexo 6 da Lei Nº 4.320/64 - Programa de Trabalho**

Valores em R\$ - Período: 01/01/2020 até 31/12/2020  
Despesa realizada: Empenhada

Unidade Gestora: 18 - Câmara Municipal de Chapecó  
Unidade Orçamentária: 51051 - Câmara Municipal de Chapecó - CMC

Código	Especificação	Não Orçamentária	Operação Especial	Projetos	Atividades	Total
1	Legislativa				11.714.375,07	11.714.375,07
1.31	Ação Legislativa				11.714.375,07	11.714.375,07
1.31.101	Apoio Legislativo				11.714.375,07	11.714.375,07
1.31.101.2.990	Coordenação e Manutenção das Atividades Legislativas				11.714.375,07	11.714.375,07
3.1.90.03	Pensões do RPPS e do militar			268.129,03		268.129,03
3.1.90.11	Vercimentos e Vantagens Fixas - Pessoal Civil			8.110.240,62		8.110.240,62
3.1.90.13	Obrigações Patronais			1.360.643,02		1.360.643,02
3.1.90.16	Outras Despesas Variáveis - Pessoal Civil			10.495,89		10.495,89
3.1.91.13	Contribuições Patronais			471.240,24		471.240,24
3.3.50.41	Contribuições			29.775,00		29.775,00
3.3.50.14	Diários - Civil			4.676,46		4.676,46
3.3.90.30	Material de Consumo			62.513,97		62.513,97
3.3.90.33	Passagens e Despesas com Locomoção			2.295,75		2.295,75
3.3.90.34	Outras Despesas de Pessoal decorrentes de Contratos de Terceirização			104.637,83		104.637,83
3.3.90.36	Outros Serviços de Terceiros - Pessoa Física			1.171.941,80		1.171.941,80
3.3.90.39	Outros Serviços de Terceiros - Pessoa Jurídica			103.281,77		103.281,77
3.3.90.40	Serviços de Tecnologia da Informação e Comunicação - Pessoa Jurídica			14.500,69		14.500,69
4.4.90.52	Equipamentos e Material Permanente					
<b>Total da Unidade Orçamentária</b>					<b>11.714.375,07</b>	<b>11.714.375,07</b>
<b>Total da Unidade Gestora</b>					<b>11.714.375,07</b>	<b>11.714.375,07</b>
<b>Transferências Financeiras</b>						<b>87.324,53</b>
<b>TOTAL GERAL</b>					<b>11.714.375,07</b>	<b>11.801.699,60</b>


**ILDO ADÃO ANTONINI**  
Presidente


**Rita Maria Hanauer**  
Contadora  
CRC - SC 0236110-5

**Anexo 7 da Lei Nº 4.320/64 - Programa de Trabalho de Governo - Demonstrativo de Funções, Subfunções e Programas por Projetos e Atividades**

Valores em R\$ - Período: 01/01/2020 até 31/12/2020

Código	Especificação	Despesa realizada: Empenhada			Total
		Não Orçamentária	Operação Especial	Projetos	
1	Legislativa			11.714.375,07	11.714.375,07
1.31	Ação Legislativa			11.714.375,07	11.714.375,07
1.31.101	Apoio Legislativo			11.714.375,07	11.714.375,07
<b>Total</b>				<b>11.714.375,07</b>	<b>11.714.375,07</b>
<b>Transferências Financeiras</b>					<b>87.324,53</b>
<b>TOTAL GERAL</b>				<b>11.714.375,07</b>	<b>11.801.699,60</b>


  
**ILDO ADAO ANTONINI**  
Presidente

  
**Rita Maria Hanauer**  
Contadora  
CRC - SC 0236110-5

**Anexo 8 da Lei Nº 4.320/64 - Demonstrativo da Despesa por Funções, Subfunções e Programas, Conforme o Vínculo com os Recursos**

Valores em R\$ - Período: 01/01/2020 até 31/12/2020

Código	Especificação	Despesa realizada: Empenhada	
		Ordinário	Vinculado
1	Legislativa	11.714.375,07	11.714.375,07
1.31	Ação Legislativa	11.714.375,07	11.714.375,07
1.31.10.1	Apoio Legislativo	11.714.375,07	11.714.375,07
	<b>Total</b>	<b>11.714.375,07</b>	<b>11.714.375,07</b>
	<b>Transferências Financeiras</b>		
	<b>TOTAL GERAL</b>	<b>11.714.375,07</b>	<b>87.324,53</b>
			<b>11.801.699,60</b>

  
**ILDO ADAO ANTONINI**  
Presidente

  
**Rita Maria Hanauer**  
Contadora  
CRC - SC 02381107-5

**Anexo 9 da Lei Nº 4.320/64 - Demonstrativo da Despesa por Órgãos e Funções**Valores em R\$ - Período: 01/01/2020 até 31/12/2020  
Despesa realizada: Empenhada

Orgão	Legislativa	Judiciária	Essencial à Justiça	Administração	Defesa Nacional
51000 - Câmara Municipal de Chapecó - CMC	11.714.375,07				
51051 - Câmara Municipal de Chapecó - CMC	11.714.375,07				
<b>Total</b>	<b>11.714.375,07</b>				

### Anexo 9 da Lei Nº 4.320/64 - Demonstrativo da Despesa por Órgãos e Funções

Valores em R\$ - Período: 01/01/2020 até 31/12/2020

Orgão	Unidade Orçamentária	Despesa realizada: Empenhada				
		Transporte	Desporto e Lazer	Encargos Especiais	Reserva de Contingência	Total
51000 - Câmara Municipal de Chapecó - CMC						11.714.375,07
51051 - Câmara Municipal de Chapecó - CMC						11.714.375,07
	<b>Total</b>					<b>11.714.375,07</b>

**Resumo**

Total das Funções 11.714.375,07  
Transferências Financeiras 87.324,53  
TOTAL GERAL 11.801.699,60

  
ÍLIDO ADAO ANTONINI  
Presidente

  
Rita Maria Hanauer  
Contadora  
CRC - SC 0236110-5



Câmara Municipal de Chapecó  
 Rua Marechal José B. Bornmann - E. 320 - Centro - 89.802-120 - Chapecó/ SC  
 CEP: 83.833-219/0001-000 Fone: (49)3364-1400 <http://www.cmc.sc.gov.br>

chapeco@cmc.sc.gov.br

Usuário: Rita Maria Hanauer

Chave de autenticação: 15339205-554


Página  
1 / 1

### Anexo 10 da Lei 4.320/64 - Comparativo da Receita Orçada com a Arrecadada

Valores em R\$ - Período: 01/01/2020 até 31/12/2020

TÍTULOS	Total	Diferença		
		Orçada	Arrecadada	Para mais / Para menos
Transferências Financeiras				
<b>TOTAL GERAL</b>			<b>11.800.000,00</b>	

  
**ILDO ADÃO ANTONINI**  
 Presidente


  
**Rita Maria Hanauer**  
 Contadora  
 CRC - SC 0238110-5

**Anexo 11 - Comparativo da Despesa Autorizada com a Realizada**

Valores em R\$ - Período: 01/01/2020 até 31/12/2020  
Despesa Realizada: Empenhada

TÍTULOS	Autorizada R\$		Total	Despesa Realizada	Diferença
	Cred. Orçamentário e Suplementares	Créd. Especial e Extraordinários			
<b>Unidade Gestora: Câmara Municipal de Chapecó</b>					
51051 Câmara Municipal de Chapecó - CMC	15.400.000,00		15.400.000,00	11.714.375,07	3.685.624,93
51051.1 Legislativa	15.400.000,00		15.400.000,00	11.714.375,07	3.685.624,93
51051.1.31 Ação Legislativa	15.400.000,00		15.400.000,00	11.714.375,07	3.685.624,93
51051.1.31.101 Apoio Legislativo	15.400.000,00		15.400.000,00	11.714.375,07	3.685.624,93
51051.1.31.101.2.990 Coordenação e Manutenção das Atividades Legislativas	15.400.000,00		15.400.000,00	11.714.375,07	3.685.624,93
3.1.90.00 Aplicações Diretas	10.650.000,00		10.650.000,00	9.246.508,56	500.491,44
3.1.90.02 Pensões do INPS e do militar				258.129,03	
3.1.90.11 Vencimentos e vantagens Fixas - Pessoal Civil				8.110.240,62	
3.1.90.13 Outras Despesas Patronais				1.380.643,02	
3.1.90.15 Outras Despesas Variáveis - Pessoal Civil				11.495,89	
3.1.91.00 Aplicação Direta Decorrente de Operação entre Órgãos, Fundos e Entidades Implem. dos Orçamentos Fiscal e da Seguridade Social	620.000,00		620.000,00	471.240,24	140.759,76
3.1.91.13 Contribuições Patronais				471.240,24	
3.3.50.00 Transferências a Instituições Privadas sem Fins Lucrativos	80.000,00		80.000,00	26.775,00	50.225,00
3.3.50.41 Contribuições				26.775,00	
3.3.90.00 Aplicações Diretas	3.750.000,00		3.750.000,00	1.449.330,98	2.300.669,02
3.3.90.14 Diárias - Civil				4.679,46	
3.3.90.20 Material de Consumo				62.513,97	
3.3.90.33 Passagens e Despesas com Locomoção				2.295,75	
3.3.90.34 Outras Despesas de Pessoal decorrentes de Contratos de Terceirização				104.637,83	
3.3.90.36 Outros Serviços de Terceiros - Pessoa Física				1.171.941,80	
3.3.90.39 Clubes, Serviços de Terceiros - Pessoa Jurídica				103.281,72	
3.3.90.40 Serviços de Tecnologia da Informação e Comunicação - Pessoa Jurídica				14.500,69	
4.1.90.00 Aplicações Diretas	300.000,00		300.000,00	14.500,69	285.499,31
4.1.90.52 Equipamentos e Material Permanente					
<b>Total da Unidade Gestora</b>	<b>15.400.000,00</b>		<b>15.400.000,00</b>	<b>11.714.375,07</b>	<b>3.685.624,93</b>
<b>Transferências Financeiras</b>				<b>87.324,53</b>	<b>-87.324,53</b>
<b>TOTAL GERAL</b>	<b>15.400.000,00</b>		<b>15.400.000,00</b>	<b>11.801.699,60</b>	<b>3.598.300,40</b>

  
**IL DO ADAO ANTONINI**  
Presidente

  
**Rita Maria Hanauer**  
Contadora  
CRC - SC 023611/0-5



### Anexo 12 - Balanço Orçamentário

Valores em R\$ - Período: 01/01/2020 até 31/12/2020

RECEITAS ORÇAMENTÁRIAS	PREVISÃO INICIAL (a)	PREVISÃO ATUALIZADA (b)	RECEITAS REALIZADAS (c)	SALDO (d) = (c - b)
<b>RECEITAS CORRENTES (I)</b>	<b>0,00</b>	<b>0,00</b>	<b>0,00</b>	<b>0,00</b>
IMPOSTOS, TAXAS E CONTRIBUIÇÕES DE MELHORIA	0,00	0,00	0,00	0,00
Impostos	0,00	0,00	0,00	0,00
Taxas	0,00	0,00	0,00	0,00
Contribuição de Melhoria	0,00	0,00	0,00	0,00
CONTRIBUIÇÕES	0,00	0,00	0,00	0,00
Contribuições Sociais	0,00	0,00	0,00	0,00
Contribuição Econômicas	0,00	0,00	0,00	0,00
Contribuições para Entidades Privadas de Serviço Social e de Formação Profissional	0,00	0,00	0,00	0,00
Contribuição para o Custeio do Serviço de Iluminação Pública	0,00	0,00	0,00	0,00
RECEITA PATRIMONIAL	0,00	0,00	0,00	0,00
Exploração do Patrimônio Imobiliário do Estado	0,00	0,00	0,00	0,00
Valores Mobiliários	0,00	0,00	0,00	0,00
Delegação de Serviços Públicos Mediante Concessão, Permissão, Autorização ou Licença	0,00	0,00	0,00	0,00
Exploração de Recursos Naturais	0,00	0,00	0,00	0,00
Exploração do Patrimônio Intangível	0,00	0,00	0,00	0,00
Cessão de Direitos	0,00	0,00	0,00	0,00
Demais Receitas Patrimoniais	0,00	0,00	0,00	0,00
RECEITA AGROPECUÁRIA	0,00	0,00	0,00	0,00
RECEITA INDUSTRIAL	0,00	0,00	0,00	0,00
RECEITA DE SERVIÇOS	0,00	0,00	0,00	0,00
Serviços Administrativos e Comerciais Gerais	0,00	0,00	0,00	0,00
Serviços e Atividades Referentes à Navegação e ao Transporte	0,00	0,00	0,00	0,00
Serviços e Atividades referentes à Saúde	0,00	0,00	0,00	0,00
Serviços e Atividades Financeiras	0,00	0,00	0,00	0,00
Outros serviços	0,00	0,00	0,00	0,00
TRANSFERÊNCIAS CORRENTES	0,00	0,00	0,00	0,00
Transferências da União e de suas Entidades	0,00	0,00	0,00	0,00
Transferências dos Estados e do Distrito Federal e de suas Entidades	0,00	0,00	0,00	0,00
Transferências dos Municípios e de suas Entidade	0,00	0,00	0,00	0,00
Transferências de Instituições Privadas	0,00	0,00	0,00	0,00
Transferências de Outras Instituições Públicas	0,00	0,00	0,00	0,00
Transferências do Exterior	0,00	0,00	0,00	0,00
Transferências de Pessoas Físicas	0,00	0,00	0,00	0,00
Transferências Provenientes de Depósitos Não Identificados	0,00	0,00	0,00	0,00
OUTRAS RECEITAS CORRENTES	0,00	0,00	0,00	0,00
Multas Administrativas, Contratuais e Judiciais	0,00	0,00	0,00	0,00
Indenizações, Restituições e Ressarcimentos	0,00	0,00	0,00	0,00

## Anexo 12 - Balanço Orçamentário

	Valores em R\$ - Período: 01/01/2020 até 31/12/2020	
Bens, Direitos e Valores Incorporados ao Patrimônio Público	0,00	0,00
Demais Receitas Correntes	0,00	0,00
<b>RECEITAS DE CAPITAL (II)</b>	<b>0,00</b>	<b>0,00</b>
OPERAÇÕES DE CRÉDITO	0,00	0,00
Operações de Crédito - Mercado Interno	0,00	0,00
Operações de Crédito - Mercado Externo	0,00	0,00
ALIENAÇÃO DE BENS	0,00	0,00
Alienação de Bens Móveis	0,00	0,00
Alienação de Bens Imóveis	0,00	0,00
Alienação de Bens Intangíveis	0,00	0,00
AMORTIZAÇÕES DE EMPRÉSTIMOS	0,00	0,00
TRANSFERÊNCIAS DE CAPITAL	0,00	0,00
Transferências da União e de suas Entidades	0,00	0,00
Transferências dos Estados e do Distrito Federal e de suas Entidades	0,00	0,00
Transferências dos Municípios e de suas Entidades	0,00	0,00
Transferências de Instituições Privadas	0,00	0,00
Transferências de Outras Instituições Públicas	0,00	0,00
Transferências do Exterior	0,00	0,00
Transferências de Pessoas Físicas	0,00	0,00
Transferências Provenientes de Depósitos Não Identificados	0,00	0,00
OUTRAS RECEITAS DE CAPITAL	0,00	0,00
Integralização do Capital Social	0,00	0,00
Remuneração das Disponibilidades do Tesouro	0,00	0,00
Resgate de Títulos do Tesouro	0,00	0,00
Demais Receitas de Capital	0,00	0,00
<b>SUBTOTAL DAS RECEITAS (III) = (I + II)</b>	<b>0,00</b>	<b>0,00</b>
<b>OPERAÇÕES DE CRÉDITO/REFINANCIAMENTO (IV)</b>	<b>0,00</b>	<b>0,00</b>
Operações de Crédito - Mercado Interno	0,00	0,00
Mobiliária	0,00	0,00
Contratual	0,00	0,00
Operações de Crédito - Mercado Externo	0,00	0,00
Mobiliária	0,00	0,00
Contratual	0,00	0,00
<b>SUBTOTAL COM REFINANCIAMENTO (V) = (III + IV)</b>	<b>0,00</b>	<b>0,00</b>
<b>DÉFICIT (VI)</b>	<b>0,00</b>	<b>0,00</b>
<b>TOTAL (VII) = (V + VI)</b>	<b>0,00</b>	<b>11.714.375,07</b>
<b>Saldo de Exercícios Anteriores</b>	<b>0,00</b>	<b>11.714.375,07</b>
Recursos Arrecadados em Exercícios Anteriores	-----	-----
Superávit Financeiro	-----	-----
Reabertura de Créditos Adicionais	-----	-----

**Anexo 12 - Balanço Orçamentário**

Valores em R\$ - Período: 01/01/2020 até 31/12/2020

DESPESAS ORÇAMENTÁRIAS	DOTAÇÃO INICIAL (e)	DOTAÇÃO ATUALIZADA (f)	DESPESAS EMPENHADAS (g)	DESPESAS LIQUIDADAS (h)	DESPESAS PAGAS (i)	SALDO (j) = (f - g)
<b>DESPESAS CORRENTES (VIII)</b>	<b>15.100.000,00</b>	<b>15.100.000,00</b>	<b>11.699.874,38</b>	<b>11.682.812,25</b>	<b>11.601.134,18</b>	<b>3.400.125,62</b>
PESSOAL E ENCARGOS SOCIAIS	11.270.000,00	11.270.000,00	10.220.748,80	10.220.748,80	10.220.748,80	1.049.251,20
JUROS E ENCARGOS DA DÍVIDA	0,00	0,00	0,00	0,00	0,00	0,00
OUTRAS DESPESAS CORRENTES	3.830.000,00	3.830.000,00	1.479.125,58	1.462.063,45	1.380.385,38	2.350.874,42
<b>DESPESAS DE CAPITAL (IX)</b>	<b>300.000,00</b>	<b>300.000,00</b>	<b>14.500,69</b>	<b>14.500,69</b>	<b>14.500,69</b>	<b>285.499,31</b>
INVESTIMENTOS	300.000,00	300.000,00	14.500,69	14.500,69	14.500,69	285.499,31
INVERSÕES FINANCEIRAS	0,00	0,00	0,00	0,00	0,00	0,00
AMORTIZAÇÃO DA DÍVIDA	0,00	0,00	0,00	0,00	0,00	0,00
<b>RESERVA DE CONTINGÊNCIA (X)</b>	<b>0,00</b>	<b>0,00</b>	<b>0,00</b>	<b>0,00</b>	<b>0,00</b>	<b>0,00</b>
<b>SUBTOTAL DAS DESPESAS (XI) = (VIII + IX + X)</b>	<b>15.400.000,00</b>	<b>15.400.000,00</b>	<b>11.714.375,07</b>	<b>11.697.312,94</b>	<b>11.615.634,87</b>	<b>3.685.624,93</b>
<b>AMORTIZAÇÃO DA DÍVIDA/REFINANCIAMENTO (XII)</b>	<b>0,00</b>	<b>0,00</b>	<b>0,00</b>	<b>0,00</b>	<b>0,00</b>	<b>0,00</b>
Amortização da Dívida Interna	0,00	0,00	0,00	0,00	0,00	0,00
Dívida Mobiliária	0,00	0,00	0,00	0,00	0,00	0,00
Outras Dívidas	0,00	0,00	0,00	0,00	0,00	0,00
Amortização da Dívida Externa	0,00	0,00	0,00	0,00	0,00	0,00
Dívida Mobiliária	0,00	0,00	0,00	0,00	0,00	0,00
Outras Dívidas	0,00	0,00	0,00	0,00	0,00	0,00
<b>SUBTOTAL COM REFINANCIAMENTO (XII) = (XI + XII)</b>	<b>15.400.000,00</b>	<b>15.400.000,00</b>	<b>11.714.375,07</b>	<b>11.697.312,94</b>	<b>11.615.634,87</b>	<b>3.685.624,93</b>
<b>SUPERÁVIT (XIII)</b>						
<b>TOTAL (XIV) = (XII + XIII)</b>	<b>15.400.000,00</b>	<b>15.400.000,00</b>	<b>11.714.375,07</b>	<b>11.697.312,94</b>	<b>11.615.634,87</b>	<b>3.685.624,93</b>
<b>RESERVA DO RPPS</b>	<b>0,00</b>	<b>0,00</b>	<b>0,00</b>	<b>0,00</b>	<b>0,00</b>	<b>0,00</b>

**QUADRO DA EXECUÇÃO DOS RESTOS A PAGAR NÃO PROCESSADOS**


RESTOS A PAGAR NÃO PROCESSADOS	INSCRITOS		LIQUIDADOS (c)	PAGOS (d)	CANCELADOS (e)	SALDO A PAGAR (f) = (a + b - d - e)
	EM EXERCÍCIOS ANTERIORES (a)	EM 31 DE DEZEMBRO DO EXERCÍCIO ANTERIOR (b)				
<b>DESPESAS CORRENTES</b>	<b>0,00</b>	<b>29.510,09</b>	<b>27.810,49</b>	<b>27.810,49</b>	<b>1.699,60</b>	<b>0,00</b>
PESSOAL E ENCARGOS SOCIAIS	0,00	0,00	0,00	0,00	0,00	0,00
JUROS E ENCARGOS DA DÍVIDA	0,00	0,00	0,00	0,00	0,00	0,00
OUTRAS DESPESAS CORRENTES	0,00	29.510,09	27.810,49	27.810,49	1.699,60	0,00
<b>DESPESAS DE CAPITAL</b>	<b>0,00</b>	<b>0,00</b>	<b>0,00</b>	<b>0,00</b>	<b>0,00</b>	<b>0,00</b>
INVESTIMENTOS	0,00	0,00	0,00	0,00	0,00	0,00
INVERSÕES FINANCEIRAS	0,00	0,00	0,00	0,00	0,00	0,00
AMORTIZAÇÃO DA DÍVIDA	0,00	0,00	0,00	0,00	0,00	0,00

**Anexo 12 - Balanço Orcamentário**

<b>TOTAL</b>	0,00	29.510,09	27.810,49	27.810,49	1.699,60	0,00
<b>QUADRO DA EXECUÇÃO DOS RESTOS A PAGAR PROCESSADOS</b>						

RESTOS A PAGAR PROCESSADOS E NÃO PROCESSADOS LIQUIDADOS	INSCRITOS		PAGOS (c)	CANCELADOS (d)	SALDO A PAGAR (e) = (a + b - c - d)
	EM EXERCÍCIOS ANTERIORES (a)	EM 31 DE DEZEMBRO DO EXERCÍCIO ANTERIOR (b)			
<b>DESPESAS CORRENTES</b>	0,00	78.829,30	78.829,30	0,00	0,00
PESSOAL E ENCARGOS SOCIAIS	0,00	0,00	0,00	0,00	0,00
JUROS E ENCARGOS DA DÍVIDA	0,00	0,00	0,00	0,00	0,00
OUTRAS DESPESAS CORRENTES	0,00	78.829,30	78.829,30	0,00	0,00
<b>DESPESAS DE CAPITAL</b>	0,00	0,00	0,00	0,00	0,00
INVESTIMENTOS	0,00	0,00	0,00	0,00	0,00
INVERSÕES FINANCEIRAS	0,00	0,00	0,00	0,00	0,00
AMORTIZAÇÃO DA DÍVIDA	0,00	0,00	0,00	0,00	0,00
<b>TOTAL</b>	0,00	78.829,30	78.829,30	0,00	0,00

  
**ILDO ADAO ANTONINI**  
 Presidente

  
**Rita Maria Hanauer**  
 Contadora  
 CRC - SC 023611/0-5

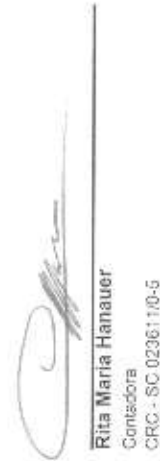
**Anexo 13 - Balanço Financeiro**

Valores em R\$ - Período: 01/01/2020 até 31/12/2020  
 Despesa realizada: Empenhada

Ingressos		Dispêndios			
ESPECIFICAÇÃO	Exercício Atual	Exercício Anterior	ESPECIFICAÇÃO	Exercício Atual	Exercício Anterior
<b>Receita orçamentária (I)</b>			<b>Despesa orçamentária (VI)</b>		
Ordinária	0,00	0,00	Ordinária	11.714.375,07	11.775.371,49
Vinculada	0,00	0,00	Vinculada	0,00	0,00
Recursos vinculados à educação			Recursos vinculados à educação		
Recursos vinculados à saúde			Recursos vinculados à saúde		
Recursos vinculados à previdência social - RPPS			Recursos vinculados à previdência social - RPPS		
Recursos vinculados à seguridade social			Recursos vinculados à seguridade social		
Outras destinações de recursos			Outras destinações de recursos		
<b>(-) Deduções da receita</b>					
Ordinária	0,00	0,00			
Vinculada	0,00	0,00			
Recursos vinculados à educação					
Recursos vinculados à saúde					
Recursos vinculados à previdência social - RPPS					
Recursos vinculados à seguridade social					
Outras destinações de recursos					
<b>Transferências financeiras recebidas (II)</b>			<b>Transferências financeiras concedidas (VII)</b>		
Para execução orçamentária	11.800.000,00	11.800.000,00	Para execução orçamentária	87.324,53	24.911,51
Independente da execução orçamentária - Intra OFSS			Independente da execução orçamentária - Intra OFSS		
Para cobertura de déficit financeiro do RPPS			Para cobertura de déficit financeiro do RPPS		
<b>Recebimentos extraorçamentários (III)</b>			<b>Pagamentos extraorçamentários (VIII)</b>		
Inscrição de restos a pagar processados	2.119.445,34	2.343.686,15	Pagamento de restos a pagar processados	2.127.166,58	2.245.300,67
Inscrição de restos a pagar não processados	81.678,07	78.829,30	Pagamento de restos a pagar não processados	78.829,30	12.504,00
Depósitos restituíveis e valores vinculados	17.062,13	29.510,09	Depósitos restituíveis e valores vinculados	27.810,49	2.232.796,67
Outros Recbimentos Extraorçamentários	2.020.705,14	2.235.346,76	Outros Pagamentos Extraorçamentários	2.020.526,79	
<b>Saldo em espécie do exercício anterior (IV)</b>			<b>Saldo em espécie para o exercício seguinte (IX)</b>		
Caixa e equivalentes de caixa	110.889,48	12.787,00	Caixa e equivalentes de caixa	101.468,64	110.889,48
Investimentos e aplicações temporárias	110.889,48		Investimentos e aplicações temporárias	101.468,64	
Depósitos restituíveis e valores vinculados			Depósitos restituíveis e valores vinculados		
Outros rendimentos			Outros rendimentos		
<b>TOTAL (V) = (I + II + III + IV)</b>	<b>14.030.334,82</b>	<b>14.156.473,15</b>	<b>TOTAL (X) = (VI + VII + VIII + IX)</b>	<b>14.030.334,82</b>	<b>14.156.473,15</b>

Nota: Consideramos os valores extra-orçamentários

  
**ILDO ADÃO ANTONINI**  
 Presidente

  
**Rita Maria Hanauer**  
 Contadora  
 CRC - SC 023611/0-5



**Anexo 14 da Lei Nº 4.320/64 - Balanço Patrimonial**

Valores em R\$ - Período: 01/01/2020 até 31/12/2020  
 Despesa realizada: Empenhada


Ativo		Passivo			
Especificação	Exercício Atual	Exercício Anterior	Especificação	Exercício Atual	Exercício Anterior
Bens imóveis	8.133.200,11	8.133.200,11			
(-) Deprec./Amort./Exaustão acumulada bens imóveis	0,00	0,00			
(-) Redução ao valor recuperável de bens imóveis	0,00	0,00			
Intangível	0,00	0,00			
Softwares	0,00	0,00			
(-) Amortização acumulada	0,00	0,00			
(-) Redução ao valor recuperável de intangível	0,00	0,00			
Marcas, direitos e patentes industriais	0,00	0,00			
(-) Amortização acumulada	0,00	0,00			
(-) Redução ao valor recuperável de intangível	0,00	0,00			
Direito de uso de imóveis	0,00	0,00			
(-) Amortização acumulada	0,00	0,00			
(-) Redução ao valor recuperável de intangível	0,00	0,00			
<b>TOTAL</b>	<b>8.866.327,51</b>	<b>8.722.200,26</b>	<b>TOTAL</b>	<b>8.866.327,51</b>	<b>8.722.200,26</b>

<b>ATIVO FINANCEIRO</b>	<b>101.468,64</b>	<b>110.889,48</b>	<b>PASSIVO FINANCEIRO</b>	<b>101.468,64</b>	<b>110.889,48</b>
<b>ATIVO PERMANENTE</b>	<b>8.764.858,87</b>	<b>8.611.310,78</b>	<b>PASSIVO PERMANENTE</b>	<b>599.229,56</b>	<b>666.699,00</b>
<b>SALDO PATRIMONIAL</b>				<b>8.165.629,31</b>	<b>7.944.611,78</b>

Saldo dos atos potenciais do ativo		COMPENSAÇÕES		Saldo dos atos potenciais do passivo	
Especificação	Exercício Atual	Exercício Anterior	Especificação	Exercício Atual	Exercício Anterior
Execução dos atos potenciais ativos	0,00	0,00	Execução dos atos potenciais passivos	0,00	0,00
Garantias e contragarantias recebidas a executar	0,00	0,00	Garantias e contragarantias concedidas a executar	0,00	0,00
Direitos conveniados e outros instrumentos	0,00	0,00	Obrigações conveniadas e outros instrumentos	0,00	0,00
Direitos contratuais	0,00	0,00	Obrigações contratuais	0,00	0,00
Outros aportes potenciais ativos	0,00	0,00	Outros aportes potenciais passivos	0,00	0,00
<b>TOTAL</b>	<b>0,00</b>	<b>0,00</b>	<b>TOTAL</b>	<b>0,00</b>	<b>0,00</b>

Nota: Considerar os valores em o (parêntesis)

  
**ILDO ADAO ANTONINI**  
 Presidente

  
**Rita Maria Hanauer**  
 Contadora  
 CRC - SC 0236110-5

**SUPERÁVIT / DÉFICIT FINANCEIRO**

**Anexo 15 da Lei Nº 4.320/64 - Demonstrativo das Variações Patrimoniais**

Valores em R\$ - Período: 01/01/2020 até 31/12/2020

Despesa realizada: Empenhada


**VARIAÇÕES PATRIMONIAIS AUMENTATIVAS**

	Exercício Atual	Exercício Anterior
4 VARIAÇÃO PATRIMONIAL AUMENTATIVA		
4.5 TRANSFERÊNCIAS E DELEGAÇÕES RECEBIDAS	12.127.556,36	11.855.886,29
4.5.1 TRANSFERÊNCIAS INTRAGOVERNAMENTAIS	11.800.000,00	11.800.000,00
4.6 VALORIZAÇÃO E GANHOS COM ATIVOS E DESINCORPORAÇÃO DE PASSIVOS	11.800.000,00	11.800.000,00
4.6.1 REAVALIAÇÃO DE ATIVOS	259.084,23	0,00
4.9 OUTRAS VARIAÇÕES PATRIMONIAIS AUMENTATIVAS	259.084,23	0,00
4.9.9 DIVERSAS VARIAÇÕES PATRIMONIAIS AUMENTATIVAS	68.472,13	55.886,29
<b>TOTAL DAS VARIAÇÕES PATRIMONIAIS AUMENTATIVAS (I)</b>	<b>12.127.556,36</b>	<b>11.855.886,29</b>

**VARIAÇÕES PATRIMONIAIS DIMINUTIVAS**

	Exercício Atual	Exercício Anterior
3 VARIAÇÃO PATRIMONIAL DIMINUTIVA		
3.1 PESSOAL E ENCARGOS	11.930.660,48	11.898.770,07
3.1.1 REMUNERAÇÃO A PESSOAL	9.953.612,47	9.637.769,12
3.1.2 ENCARGOS PATRONAIS	8.121.729,21	8.013.133,36
3.2 BENEFÍCIOS PREVIDENCIÁRIOS E ASSISTENCIAIS	1.831.883,26	1.624.635,76
3.2.2 PENSÕES	268.129,08	258.168,06
3.2.9 OUTROS BENEFÍCIOS PREVIDENCIÁRIOS E ASSISTENCIAIS	268.129,08	256.632,00
3.3 USO DE BENS, SERVIÇOS E CONSUMO DE CAPITAL FIXO	0,00	1.536,06
3.3.1 USO DE MATERIAL DE CONSUMO	1.535.549,52	1.944.779,92
3.3.2 SERVIÇOS	75.249,06	110.134,71
3.3.3 DEPRECIÇÃO, AMORTIZAÇÃO E EXAUSTÃO	1.396.733,61	1.764.537,73
3.4 VARIAÇÕES PATRIMONIAIS DIMINUTIVAS FINANCEIRAS	63.566,85	70.107,48
3.4.2 JUROS E ENCARGOS DE MORA	250,00	0,00
3.5 TRANSFERÊNCIAS E DELEGAÇÕES CONCEDIDAS	250,00	0,00
3.5.1 TRANSFERÊNCIAS INTRAGOVERNAMENTAIS	124.296,24	55.342,97
3.5.3 TRANSFERÊNCIAS A INSTITUIÇÕES PRIVADAS	94.521,24	25.102,97
3.6 DESVALORIZAÇÃO E PERDA DE ATIVOS E INCORPORAÇÃO DE PASSIVOS	29.775,00	30.240,00
3.6.1 REAVALIAÇÃO, REDUÇÃO A VALOR RECUPERÁVEL E AJUSTE PARA PERDAS	48.823,17	0,00
3.7 TRIBUTÁRIAS	48.823,17	0,00
3.7.2 CONTRIBUIÇÕES	0,00	70,00
3.9 OUTRAS VARIAÇÕES PATRIMONIAIS DIMINUTIVAS	0,00	70,00
3.9.1 PREMIAÇÕES	0,00	2.640,00
<b>TOTAL DAS VARIAÇÕES PATRIMONIAIS DIMINUTIVAS (II)</b>	<b>11.930.660,48</b>	<b>11.898.770,07</b>
<b>RESULTADO PATRIMONIAL DO PERÍODO III = (I-II)</b>	<b>196.895,88</b>	<b>-42.883,78</b>

Nota: Considerados os valores intra-orçamentários

  
 ILDO ADÃO ANTONINI  
 Presidente

  
 Rita Maria Hanauer  
 Contadora  
 CRC - SC 023611/0-5

**Anexo 16 - Demonstrativo da Dívida Fundada Interna e Externa**

Valores em R\$ - Período: 01/01/2020 até 31/12/2020

Autorizações				Títulos	Saldo Anterior	Movimentação no Exercício		Saldo para o Exercício
Leis (Nº e data)	Nº Contrato	Qtde.	Valor da Emissão (R\$)			Inscrição	Baixa	
<b>OPERAÇÕES DE CRÉDITO INTERNAS</b>								
Em Títulos								
Em Contratos								
Financiamentos em circulação								
Outras								
<b>SUBTOTAL</b>					0,00	0,00	0,00	0,00
<b>OPERAÇÕES DE CRÉDITO EXTERNAS</b>								
Em Títulos								
Em Contratos								
Financiamentos em circulação								
Outras								
<b>SUBTOTAL</b>					0,00	0,00	0,00	0,00
<b>DÉBITOS CONSOLIDADOS</b>								
Precatórios a Pagar								
Dívidas Reequilibradas								
Obrigações a Pagar								
Obrigações Legais e Tributárias								
<b>SUBTOTAL</b>					0,00	0,00	0,00	0,00
<b>DIVERSOS</b>								
Obrigações a Pagar								
Entidade Credoras								
Depósitos Judiciais								
Outras Obrigações Exigíveis								
Valores Pendentes a Longo Prazo								
<b>SUBTOTAL</b>					0,00	0,00	0,00	0,00
<b>TOTAL GERAL</b>					0,00	0,00	0,00	0,00

Nota: Considerados os valores intra-orçamentários


  
**ILDO ADÃO ANTONINI**

Presidente


  
**Rita Maria Hanauer**

Contadora

CRC - SC 023611/0-5

**Anexo 17 - Demonstrativo da Dívida Flutuante**

Títulos	Saldo Anterior	Movimentação no período				Transferência de restos a pagar não processados inscritos em exercícios anteriores para em liquidação ou liquidado	Saldo para o exercício seguinte
		Inscrição		Baixa			
		Pagamento	Cancelamento	Inscrição	Baixa		
<b>Restos a pagar (Subtotal)</b>	<b>108.239,39</b>	<b>98.740,20</b>	<b>106.039,79</b>	<b>1.699,60</b>	<b>0,00</b>	<b>0,00</b>	<b>98.740,20</b>
<b>Processados</b>							
2.1.3.1.1.0.00.00.00.00 - FORNECEDORES NÃO FINANCIADOS A PAGAR DO EXERCÍCIO							
Ano 2019	78.829,30	61.678,07	78.829,30	0,00	0,00	0,00	81.678,07
Ano 2020	78.829,30	0,00	78.829,30	0,00	0,00	0,00	0,00
<b>Subtotal dos RPP</b>	<b>78.829,30</b>	<b>61.678,07</b>	<b>78.829,30</b>	<b>0,00</b>	<b>0,00</b>	<b>0,00</b>	<b>81.678,07</b>
<b>Não processados</b>							
6.2.2.0.0.00.00.00.00 - EXECUÇÃO DA DESPESA							
Ano 2020	0,00	17.062,13	0,00	0,00	0,00	0,00	17.062,13
6.3.1.0.0.00.00.00.00 - EXECUÇÃO DE RP NÃO PROCESSADOS							
Ano 2019	29.510,09	0,00	27.810,49	1.699,60	0,00	0,00	0,00
Ano 2020	25.510,09	0,00	27.810,49	1.699,60	0,00	0,00	0,00
<b>Subtotal dos RPNP</b>	<b>29.510,09</b>	<b>17.062,13</b>	<b>27.810,49</b>	<b>1.699,60</b>	<b>0,00</b>	<b>0,00</b>	<b>17.062,13</b>
<b>Outras Obrigações (Subtotal)</b>	<b>0,00</b>	<b>0,00</b>	<b>0,00</b>	<b>0,00</b>	<b>0,00</b>	<b>0,00</b>	<b>0,00</b>
<b>Depósitos (Subtotal)</b>	<b>2.550,09</b>	<b>2.020.705,14</b>	<b>2.020.526,79</b>	<b>0,00</b>	<b>0,00</b>	<b>0,00</b>	<b>2.728,44</b>
2.1.8.8.1.01.01.00.00.00 - RPPS - RETENÇÕES SOBRE VENCIMENTOS E VANTAGENS	0,00	197.649,97	197.649,97	0,00	0,00	0,00	0,00
2.1.8.8.1.01.02.00.00.00 - CONTRIBUIÇÃO AO RPPS	1.562,99	509.509,50	509.479,76	0,00	0,00	0,00	1.592,33
2.1.8.8.1.01.04.00.00.00 - IMPÓSTO SOBRE A RENDA RETIDO NA FONTE - IRRF	150,43	912.503,71	912.503,71	0,00	0,00	0,00	153,13
2.1.8.8.1.01.05.00.00.00 - INDEVIDUÁRIOS E RESTITUIÇÕES	0,00	1.487,06	1.487,06	0,00	0,00	0,00	0,00
2.1.8.8.1.01.06.00.00.00 - IES	269,46	3.702,53	3.697,12	0,00	0,00	0,00	294,87
2.1.8.8.1.01.10.00.00.00 - PENSÃO ALIMENTÍCIA	0,00	25.068,00	25.068,00	0,00	0,00	0,00	0,00
2.1.8.8.1.01.11.00.00.00 - PLANOS DE PREVIDÊNCIA E ASSISTÊNCIA MÉDICA	0,00	55.784,12	55.784,12	0,00	0,00	0,00	0,00
2.1.8.8.1.01.14.00.00.00 - RETENÇÕES - PLANOS DE SEGUROS	0,00	6.011,53	6.011,53	0,00	0,00	0,00	0,00
2.1.8.8.1.01.15.00.00.00 - RETENÇÕES - EMPRÉSTIMOS E FINANCIAMENTOS	0,00	204.701,20	204.701,20	0,00	0,00	0,00	0,00
2.1.8.8.1.01.16.00.00.00 - RETENÇÃO RELATIVA A VALE TRANSPORTE	0,00	582,65	582,65	0,00	0,00	0,00	0,00
2.1.8.8.1.01.99.00.00.00 - OUTROS CONSIGNATÓRIOS	0,00	89.654,14	89.654,14	0,00	0,00	0,00	0,00
2.1.8.8.1.99.01.00.00.00 - RENDIMENTOS DE APLICAÇÕES FINANCEIRAS	570,91	1.391,02	1.843,26	0,00	0,00	0,00	95,37
2.1.8.8.1.99.02.00.00.00 - INDENIZACÕES E RESTITUIÇÕES	0,00	11.566,97	11.566,97	0,00	0,00	0,00	0,00
<b>Total</b>	<b>110.889,48</b>	<b>2.119.445,34</b>	<b>2.127.166,58</b>	<b>1.699,60</b>	<b>0,00</b>	<b>0,00</b>	<b>101.468,64</b>

  
Rita Maria Hanauer  
Contadora  
CRC - SC 02365110-5

  
ÍLDO ADÃO ANTONINI  
Presidente

**Anexo 18 - Demonstrativo do Fluxo de Caixa**

Valores em R\$ - Período: 01/01/2020 até 31/12/2020

Despesa realizada: **Paga**

	Exercício Atual	Exercício Anterior
<b>FLUXOS DE CAIXA DAS ATIVIDADES OPERACIONAIS</b>		
<b>Ingressos</b>		
Receita tributária	13.820.705,14	14.111.877,15
Receita de contribuições	0,00	0,00
Receita de patrimonial	0,00	0,00
Receita agropecuária	0,00	0,00
Receita industrial	0,00	0,00
Receita de serviços	0,00	0,00
Remuneração das disponibilidades	0,00	0,00
Outras receitas derivadas e originárias	0,00	0,00
Transferências recebidas	0,00	0,00
Outros Ingressos operacionais	0,00	0,00
	13.820.705,14	14.111.877,15
<b>Desembolsos</b>		
Pessoal e demais despesas	13.815.625,29	13.947.417,77
Juros e encargos da dívida	11.206.758,73	11.165.831,19
Transferências concedidas	0,00	0,00
Outros desembolsos operacionais	501.015,24	447.348,01
	2.107.851,32	2.334.238,57
<b>Fluxo de caixa líquido das atividades operacionais (I)</b>	5.079,85	164.459,38
<b>FLUXOS DE CAIXA DAS ATIVIDADES DE INVESTIMENTOS</b>		
<b>Ingressos</b>		
Alienação de bens	0,00	0,00
Amortização de empréstimos e financiamentos concedidos	0,00	0,00
Outros Ingressos de investimentos	0,00	0,00
	0,00	0,00
<b>Desembolsos</b>		
Aquisição de ativo não circulante	14.500,69	66.356,90
Concessão de empréstimos e financiamentos	14.500,69	66.356,90
Outros desembolsos de investimentos	0,00	0,00
	0,00	0,00
<b>Fluxo de caixa líquido das atividades de investimentos (II)</b>	-14.500,69	-66.356,90
<b>FLUXOS DE CAIXA DAS ATIVIDADES DE FINANCIAMENTOS</b>		
<b>Ingressos</b>		
Operações de crédito	0,00	0,00
Integralização do capital social de empresas dependentes	0,00	0,00
Outros Ingressos de financiamentos	0,00	0,00
	0,00	0,00
<b>Desembolsos</b>		
Amortização/Refinanciamento da dívida	0,00	0,00
Outros desembolsos de financiamentos	0,00	0,00
	0,00	0,00
<b>Fluxo de caixa líquido das atividades de financiamento (III)</b>	0,00	0,00
<b>GERAÇÃO LÍQUIDA DE CAIXA E EQUIVALENTE DE CAIXA (IV) = (I + II + III)</b>	-9.420,84	98.102,48
Caixa e equivalente de caixa inicial (V)	110.889,48	12.787,00
Caixa e equivalente de caixa final (IV + V)	101.468,64	110.889,48

**Anexo 18 - Demonstrativo do Fluxo de Caixa**

Valores em R\$ - Período: 01/01/2020 até 31/12/2020

*Despesa realizada: Paga*

	Exercício Atual	Exercício Anterior
<b>QUADRO DE TRANSFERÊNCIAS RECEBIDAS E CONCEDIDAS</b>		
<b>Transferências correntes recebidas</b>		
Intergovernamentais		
da união	0,00	0,00
de estados e distrito federal	0,00	0,00
de municípios	0,00	0,00
Intragovernamentais	0,00	0,00
Outras transferências correntes recebidas	0,00	0,00
<b>Total das transferências correntes recebidas</b>	0,00	0,00
<b>Transferências concedidas</b>		
Intergovernamentais		
a união	0,00	0,00
a estados e distrito federal	0,00	0,00
a municípios	0,00	0,00
Intragovernamentais	0,00	0,00
Outras transferências	471.240,24	417.108,01
<b>Total das transferências concedidas</b>	29.775,00	30.240,00
	501.015,24	447.348,01

**Anexo 18 - Demonstrativo do Fluxo de Caixa**

Valores em R\$ - Período: 01/01/2020 até 31/12/2020

Despesa realizada: Paga

	Exercício Atual	Exercício Anterior
<b>QUADRO DE DESEMBOLSOS DE PESSOAL E DEMAIS DESPESAS POR FUNÇÃO</b>		
Legislativo	11.206.758,73	11.165.831,19
Judiciário	0,00	0,00
Essencial a justiça	0,00	0,00
Administração	0,00	0,00
Defesa nacional	0,00	0,00
Segurança pública	0,00	0,00
Relações exteriores	0,00	0,00
Assistência social	0,00	0,00
Previdência social	0,00	0,00
Saúde	0,00	0,00
Trabalho	0,00	0,00
Educação	0,00	0,00
Cultura	0,00	0,00
Direito da cidadania	0,00	0,00
Urbanismo	0,00	0,00
Habitação	0,00	0,00
Saneamento	0,00	0,00
Gestão ambiental	0,00	0,00
Ciência e tecnologia	0,00	0,00
Agricultura	0,00	0,00
Organização agrária	0,00	0,00
Indústria	0,00	0,00
Comércio e serviços	0,00	0,00
Comunicação	0,00	0,00
Energia	0,00	0,00
Transportes	0,00	0,00
Desportos e lazer	0,00	0,00
Encargos especiais	0,00	0,00
<b>Total dos desembolsos de pessoal e demais despesas por função</b>	<b>11.206.758,73</b>	<b>11.165.831,19</b>

	Exercício Atual	Exercício Anterior
<b>QUADRO DE JUROS E ENCARGOS DA DÍVIDA</b>		
Juros e correção monetária da dívida interna	0,00	0,00
Juros e correção monetária da dívida externa	0,00	0,00
Outros encargos da dívida	0,00	0,00
<b>Total dos juros e encargos da dívida</b>	<b>0,00</b>	<b>0,00</b>

Nota: Considerados os valores intra-orçamentários.


  
 ILDO ADAO ANTONINI  
 Presidente

  
 Rita Maria Hanauer  
 Contadora  
 CRC - SC 023611/0-5

**Anexo 19 - Demonstração das Mutações do Patrimônio Líquido**

ESPECIFICAÇÃO	Patrimônio Social e Capital Social	Adiantamento para Futuro Aumento de Capital (AFAC)	Reserva de Capital	Ajuste de Avaliação Patrimonial	Reservas de Lucros	Demais Reservas	Resultados Acumulados	Ações / Cotas em Tesouraria	Valores em R\$ - Período: 01/01/2020 até 31/12/2020	
									TOTAL	TOTAL
<b>Saldos Iniciais</b>	<b>1.785.957,93</b>						<b>6.186.163,94</b>		<b>7.974.121,87</b>	
Ajustes de exercícios anteriores	-1.785.957,93						1.797.631,62		11.673,69	
Aumento de capital									0,00	
Resgate / Remissão de Ações e Cotas									0,00	
Juros sobre capital próprio									0,00	
Resultado do exercício									196.895,28	
Ajustes de avaliação patrimonial									0,00	
Constituição / Reversão de reservas									0,00	
Outros									0,00	
Dividendos a distribuir (R\$ ... por ação)									0,00	
<b>Saldos finais</b>							<b>8.182.691,44</b>		<b>8.182.691,44</b>	

  
**ILDO ADAO ANTONINI**  
 Presidente

  
**Rita Maria Hanauer**  
 Contadora  
 CRC - SC 0238110-5



**Câmara  
Municipal  
de Chapecó**

## **NOTAS EXPLICATIVAS ÀS DEMONSTRAÇÕES CONTÁBEIS ENCERRADAS EM 31 DE DEZEMBRO DE 2020**

A Câmara Municipal de Vereadores de Chapecó, órgão público do Poder Legislativo, inscrita no CNPJ sob o número 83.831.719/0001-00, tendo sua sede situada em Chapecó SC, na Rua Marechal Bormann 320E, Centro, apresenta as Notas Explicativas das Demonstrações Contábeis de 2020 de acordo com os Procedimentos e as Normas Brasileiras de Contabilidade Aplicadas ao Setor Público.

O MCASP menciona que as notas explicativas são informações adicionais às apresentações das Demonstrações Contábeis Aplicadas ao Setor Público (DCASP) e consideradas parte integrante das demonstrações, com o objetivo de facilitar a compreensão das demonstrações contábeis a seus diversos usuários. Devem ser claras, sintéticas e objetivas e englobam informações de qualquer natureza exigidas pela lei, pelas normas contábeis e outras informações relevantes não suficientemente evidenciadas ou que não constam nas demonstrações.

Desta forma apresentam-se de forma sintética os principais aspectos de eventos ocorridos que estão evidenciados nas Demonstrações Contábeis de 2020 do Poder Legislativo de Chapecó.

### **1. BALANÇO ORÇAMENTÁRIO**

O orçamento do Poder Legislativo no exercício de 2020, aprovado no ano de 2019 por meio da Lei nº 7.313/2019 de 02/12/2019 estimou as receitas (transferências Financeiras) e fixou as despesas em R\$ 15.400.000,00 (quinze milhões e quatrocentos mil reais).

Durante o exercício de 2020 não houve movimentação de dotação orçamentária.

**Receitas do Período:** O grupo de Receitas orçamentárias não possui valor, visto que o Poder Legislativo não tem arrecadações orçamentárias, somente recebe transferências financeiras para a execução orçamentária, assim o Balanço Orçamentário apresenta um Déficit de R\$ 11.714.375,07.

**Transferências recebidas para a execução orçamentária:** Refere-se ao valor recebido do Poder Executivo em 2020 R\$ 11.800.000,00, deste valor foi devolvido no mês de dezembro R\$ 85.624,93, resultando um valor líquido de R\$ 11.714.375,07.

**Despesas do período:** As despesas foram todas empenhadas e correspondem ao valor de R\$ 11.714.375,07. Foram liquidadas despesas no valor de R\$ 11.697.312,94 e pagas despesas no valor de R\$ 11.615.634,87. Foram inscritos em Restos a Pagar Processados o valor R\$ 81.678,07, e em Restos a Pagar Não Processados foram inscritos valor de R\$ 17.062,13. Deste valor de Restos a Pagar a Instituição disponibilizou recursos para o referido pagamento.

**Execução dos Restos a Pagar não Processados:** No exercício anterior houve inscrição de Restos a Pagar não Processados no valor de R\$ 29.510,09, sendo que deste valor R\$ 27.810,49 foram liquidados e pagos no exercício de 2020 com recursos que ficaram disponibilizados e R\$ 1.699,60 foram cancelados e o recurso disponível transferido ao Poder Executivo, no exercício de 2020.

**Execução dos Restos a Pagar Processados:** No exercício anterior houve inscrição de Restos a Pagar Processados no valor de R\$ 78.829,30, sendo que foram pagos no exercício de 2020 com recursos que ficaram disponibilizados.

**Resultado orçamentário:** No exercício de 2020 o resultado foi 0,00 (zero), também caracterizado como resultado nulo ou inexistente em função de ser devolvido o saldo remanescente em disponíveis que foi de R\$ 85.624,93.

## 2. BALANÇO FINANCEIRO

O Balanço Financeiro do exercício de 2020 reflete os ingressos de transferências do Poder Executivo, as despesas do período, bem como as movimentações extraorçamentárias, além dos saldos financeiros de caixa e equivalentes de caixa.

**Receitas orçamentárias:** De acordo com o demonstrativo do Balanço Financeiro, anexo 13, percebe-se que no grupo de Receitas orçamentárias não possui valor, visto que o poder legislativo não tem arrecadações orçamentárias.

**Despesas orçamentárias:** Já no grupo das despesas orçamentárias foram empenhadas despesas no valor total de R\$ 11.714.375,07 que referem-se aos grupos de pessoal, outras despesas e investimentos.

**Transferências financeiras recebidas:** No grupo de Transferências financeiras recebidas que no exercício de 2020 há uma movimentação e recebimento de R\$ 11.800.000,00 referente aos valores repassados pela Prefeitura Municipal de Chapecó com amparo na Constituição Federal e que cumpriu ao limite estabelecido abaixo de 6% das receitas tributárias e de transferências Constitucionais.

**Transferências financeiras concedidas:** Já em relação às transferências financeiras concedidas no valor de R\$ 87.324,53, refere-se ao saldo devolvido no final do exercício 2020 para o Poder Executivo no valor de R\$ 85.624,93 e o recurso disponível relativo ao cancelamento de Restos a Pagar Não Processados no valor de R\$ 1.699,60.

**Recebimentos Extraorçamentários:** No grupo de Recebimentos Extraorçamentários o saldo em Restos a Pagar Processados, que são despesas empenhadas, liquidadas mas não pagas no exercício de 2020, é de R\$ 81.678,07 e o saldo de Restos a Pagar Não Processados, que são despesas empenhadas, porém não liquidadas no exercício de 2020, é de R\$ 17.062,13. Já os depósitos restituíveis e valores vinculados apresentam os valores movimentados no período.

**Pagamentos Extraorçamentários:** Nos Pagamentos Extraorçamentários a conta Pagamento de Restos a Pagar Processados possui saldo de R\$ 78.829,30, e a conta Pagamento de Restos a Pagar Não Processados possui saldo de R\$ 27.810,49, em função da Câmara de Vereadores ter pago dívidas do exercício de 2019. Já os depósitos restituíveis e valores vinculados apresentam os valores movimentados no período.



**Saldo em Espécie:** Em relação às disponibilidades financeiras verifica-se saldo do exercício anterior no valor de R\$ 110.889,48, que estava destinado ao pagamento da inscrição de Restos a Pagar Processados, Restos a Pagar não Processados daquele exercício e valores restituíveis para serem recolhidos, e verifica-se saldo para o exercício seguinte no valor de R\$ 101.468,64, destinado ao pagamento da inscrição de Restos a Pagar Processados no valor de R\$ 81.678,07, Restos a Pagar Não Processados no exercício no valor de R\$ 17.062,13, e valores restituíveis no valor de R\$ 2.728,44.

### 3. BALANÇO PATRIMONIAL

O Balanço Patrimonial é a demonstração contábil que evidencia quantitativamente e qualitativamente a situação patrimonial da entidade pública, por meio de suas contas representativas.

**Caixa e Equivalente de Caixa:** Corresponde a valores disponíveis para pagamento de Restos a Pagar Processados inscritos no exercício no valor de R\$ 81.678,07, Restos a Pagar Não Processados inscritos no exercício no valor de R\$ 17.062,13 e recolhimento das demais obrigações a curto prazo – valores restituíveis no valor de R\$ 2.728,44, totalizando o valor disponível de R\$ 101.468,64.

**Estoques:** No estoques os produtos adquiridos são mantidos com base no custo médio ponderado e que totaliza R\$ 43.932,83, divididos nos seguintes grupos de contas: Material de consumo R\$ 12.216,05, Gêneros alimentícios R\$ 3.601,76 e Materiais de expediente no valor de R\$ 28.115,02.

**Variações Patrimoniais Diminutivas pagas antecipadamente:** Corresponde a um valor total apropriado de R\$ 16.492,98, divididos nos seguintes grupos e valores: contratação e pagamento antecipado de prêmio de seguro de veículos no valor de R\$ 543,50, assinaturas de jornais R\$ 15.949,48 que são registrados mensalmente na sua competência.

**Imobilizado:** O valor de R\$ 8.704.433,06 constante no ativo não circulante refere-se aos bens móveis no valor de 571.232,95 e bens imóveis no valor de R\$8.133.200,11. O ativo imobilizado adquirido em 2020 foi reconhecido com base no valor de aquisição. Os valores registrados são controlados de forma analítica, bem como sua depreciação efetuada pelo método linear com cálculos de cada grupo do imobilizado. Apresenta-se no quadro a seguir a composição dos bens patrimoniais:

Bens Móveis e Imóveis	Valores			
	Saldo Ant.	Débitos	Créditos	Saldo Atual
Outras Máquinas, Ap., Equip. e Fer.	124.136,94	50.811,29	65.490,41	109.457,82
Equipamentos de Proc. de Dados	10.902,76	16.471,92	8.586,57	18.788,11
Equipamentos de Tec. da Informação	170.008,63	54.121,37	114.625,41	109.504,59
Aparelhos e Utensílios domésticos	26.145,73	13.322,49	14.726,95	24.741,27
Maquinas e Utensílios de Escritório	4.440,00	1.486,89	2.278,07	3.648,82
Mobiliário em Geral	160.330,32	100.435,29	96.088,21	164.677,40
Coleções e materiais bibliográficos	1.490,65	324,46	1.152,44	662,67
Equipamentos p/ áudio, vídeo e foto	50.310,40	11.882,56	28.632,69	33.560,27
Obras Arte e peças para Exposição	700,05	9.999,96	700,01	10.000,00
Veículos de tração mecânica	118.069,67	27.102,39	48.980,06	96.192,00
Terrenos	7.987.464,00	0,00	0,00	7.987.464,00
Estudos e Projetos	145.736,11	0,00	0,00	145.736,11
<b>Totais</b>	<b>8.799.735,26</b>	<b>285.958,62</b>	<b>381.260,82</b>	<b>8.704.433,06</b>

Depreciação	Valores			
	Saldo Ant.	Débitos	Créditos	Saldo atual
(-) Depreciação Acum. Máq. Ap. Equip.	48.613,26	58.185,18	9.571,92	0,00
(-) Depreciação Acum. de Bens Inform.	79.093,10	100.597,76	21.504,66	0,00
(-) Depreciação Acum. de Móveis Utens.	82.318,71	99.751,34	17.432,63	0,00
(-) Depreciação Acum. de Mat. Cult, Educ.	15.072,35	19.799,01	4.726,66	0,00
(-) Depreciação Acum. de Veículos	35.876,66	46.207,64	10.330,98	0,00
<b>Totais</b>	<b>260.974,08</b>	<b>324.540,93</b>	<b>63.566,85</b>	<b>0,00</b>
<b>TOTAL GERAL</b>	<b>8.538.761,18</b>	<b>610.499,55</b>	<b>444.827,67</b>	<b>8.704.433,06</b>

De acordo com o quadro apresentado o saldo de bens móveis e imóveis totaliza R\$ 8.704.433,06 (oito milhões, setecentos e quatro mil, quatrocentos e trinta e três reais e seis centavos).

O saldo atual das contas de depreciação acumulada estão zeradas em consequência da reversão da depreciação quando da transferência de bens para a Prefeitura no valor de R\$ 11.589,47 de reversão e quando da reavaliação dos bens móveis ocorrida no mês de dezembro 2020, no valor de R\$ 312.951,46 de reversão. No mês de dezembro, em virtude da reavaliação, não houve depreciação.

No mês de Dezembro de 2020, foi efetuada a reavaliação dos bens móveis, conforme demonstrado a seguir:

Descrição da Conta	Valor anterior	Valor reavaliado	Para Mais	Para menos
Outras Máquinas, Ap., Equipamentos e Ferramentas	65.533,34	109.457,82	45.301,40	1.376,92
Equipamentos de Processamento de Dados	6.073,87	18.788,11	12.875,92	161,68
Equipamentos de Tec. da Informação	78.594,02	109.504,59	53.359,57	22.449,00
Aparelhos e Utensílios Domésticos	12.803,61	24.741,27	13.027,49	1.089,83
Maquinas e Utensílios de Escritório	2.403,25	3.648,82	1.486,89	241,32
Mobiliário em Geral	75.839,33	162.303,66	97.798,55	11.334,22
Coleções e materiais Bibliográficos	493,78	662,67	324,46	155,57
Equipamentos p/ áudio, vídeo e foto	34.994,92	33.560,27	7.807,56	9.242,21
Veículos	71.862,03	96.192,00	27.102,39	2.772,42
<b>Total</b>	<b>348.598,15</b>	<b>558.859,21</b>	<b>259.084,23</b>	<b>48.823,17</b>

Em consequência da reavaliação dos bens móveis foram efetuadas reversões das depreciações acumuladas. Os lançamentos das reversões das depreciações acumuladas foram feitos contra as contas de Bens Móveis. Valores de reversão da depreciação acumulada por conta, conforme especificação a seguir:

Descrição	Valor da reversão
(-) Depreciação Acum. Máq. Ap. Equip.	49.554,74
(-) Depreciação Acum. de Bens Inform.	100.592,98
(-) Depreciação Acum. de Móveis Utens.	98.686,58
(-) Depreciação Acum. de Mat. Cult, Educ.	17.909,52
(-) Depreciação Acum. de Veículos	46.207,64
<b>Totais</b>	<b>312.951,46</b>

No mês de dezembro de 2020, foi efetuada o ajuste a valor presente/justo de bens móveis da conta Obras de Arte e Peças para Exposição. Antes do ajuste dos valores da conta Obras de arte e peças para exposição, foi efetuado a reclassificação de alguns bens dessa conta para a conta Mobiliário em geral. Os bens reclassificados também tiveram o ajuste a valor presente/justo. Conforme demonstrado a seguir:

Descrição da Conta	Valor anterior	Ajuste para mais	Valor ajustado
Obras de arte e peças para exposição	0,04	9.999,96	10.000,00
Mobiliário em geral	700,01	1.673,73	2.373,74
<b>Total</b>	<b>700,05</b>	<b>11.673,69</b>	<b>12.373,74</b>

No exercício de 2020 foram efetuados transferências de bens para o Município no valor líquido de R\$ 7.196,71. Os bens foram baixadas do Ativo Imobilizado através de Portarias, conforme especificação a seguir:

Descrição	Nº Ato	Data	Valor dos bens	Reversão Depreciação	Valor líquido
Portaria	20/2020	10/02/2020	12.833,86	7.574,92	5.258,94
Portaria	74/2020	16/11/2020	5.945,06	4.010,36	1.934,70
Portaria	81/2020	14/12/2020	7,26	4,19	3,07
<b>Totais</b>			<b>18.786,18</b>	<b>11.589,47</b>	<b>7.196,71</b>

Os valores das transferências de bens para o Município contemplam o valor bruto de R\$ 18.786,18 e com a reversão da depreciação no valor de R\$ 11.589,47, resulta um valor líquido de R\$ 7.196,71.

**Obrigações trabalhistas, Previdenciárias e Assistenciais:** Representam as apropriações as contas de férias e 1/3 de férias que deverão ser pagos nos respectivos vencimentos ou gozo das férias ou rescisões.

**Fornecedores e contas a pagar a curto prazo:** Representa os Restos a Pagar Processados, visto que a Câmara de Vereadores registrou a despesa empenhada, efetuou a liquidação, porém não pagou no exercício de 2020.

**Demais obrigações a curto prazo:** Representa valores a serem recolhidas, retidos em liquidações referentes a prestações de serviços e outros valores restituíveis, sendo de INSS retido valor de R\$ 1.592,33, Imposto sobre a Renda Retido na Fonte – IRRF o valor de R\$ 153,13, o Imposto Sobre Serviços retido – ISS o valor de R\$ 294,87, Seguro de vida retido o valor de R\$ 592,74, e rendimentos de aplicações financeiras no valor de R\$ 95,37, totalizando o valor de R\$ 2.728,44.

**Patrimônio Líquido:** O Patrimônio Líquido corresponde o valor de R\$ 8.182.691,44. Compreendem o valor residual dos ativos após deduzidos todos os passivos. Na Câmara de Vereadores de Chapecó é formado pelas seguintes contas:

Resultados acumulados: Abrange neste grupo de contas o resultado do exercício de 2020 que é de R\$ 196.895,88 resultante das Variações Patrimoniais Aumentativas menos as Variações Patrimoniais Diminutivas. Quando confrontado com o resultado de exercícios anteriores R\$ 6.188.163,94 e ajustes de exercícios anteriores R\$ 1.797.631,62, tem-se como Resultados Acumulados o valor de R\$ 8.182.691,44.



Esclarece-se que na conta de ajuste de exercícios anteriores ocorreram os lançamentos a crédito relativo ajustes a valor presente/justo de avaliação patrimonial para mais da conta Obras de Arte e Peças para Exposição no valor de R\$ 9.999,96, e ajuste a valor presente/justo de avaliação patrimonial para mais de bens reclassificados da conta Obra de Arte e Peças e Exposição para Mobiliário em Geral no valor de R\$ 1.673,73. Também foi efetuado a transferência de valor entre contas do Patrimônio líquido no valor de R\$ 1.785.957,93, com lançamento a débito na conta do patrimônio social / capital social, zerando a conta, e lançamento a crédito na conta Ajustes de exercícios anteriores.

#### 4. DEMONSTRAÇÃO DAS VARIAÇÕES PATRIMONIAIS (DVP)

A Demonstração das Variações Patrimoniais apresenta a movimentação das Variações quantitativas aumentativas e diminutivas.

**Variações Patrimoniais Aumentativas:** O grupo das Variações Patrimoniais Aumentativas possui um valor de R\$ 12.127.556,36, contemplando as transferências recebidas do Poder Executivo no valor de R\$ 11.800.000,00, a reavaliação dos bens móveis no valor de R\$ 259.084,23 e também R\$ 68.472,13 que refere-se aos ajustes de apropriações de férias e 13º salários e incorporações de estoque.

**Variações Patrimoniais Diminutivas:** São valores que diminuem o resultado patrimonial da entidade que no exercício foi de R\$ 11.930.660,48. As contas que alteraram para menos a composição do patrimônio foram: remuneração de pessoal e encargos patronais no valor de R\$ 9.953.612,47; pensões no valor de R\$ 268.129,08; Material de consumo, serviços e depreciação que somam R\$ 1.535.549,52; VPD financeiras no valor de R\$ 250,00; As transferências como devolução de saldo financeiro para a Prefeitura, do valor relativo a cancelamento de restos a pagar, a transferência dos bens repassados ao município e o repasse a União de Vereadores de Santa Catarina - UVESC e a Associação de Câmaras Municipais do Oeste de Santa Catarina - ACAMOSC, que totalizaram R\$ 124.296,24; Houve ainda a desvalorização de Bens Moveis no valor de R\$ 48.823,17.

#### 5. DEMONSTRAÇÃO DA DÍVIDA FUNDADA INTERNA E EXTERNA

Em relação ao Anexo 16 a Câmara de Vereadores não possui movimentações e nem saldos neste demonstrativo, motivo que não está destacado como os demais.

#### 6. DEMONSTRAÇÃO DA DÍVIDA FLUTUANTE

Na Demonstração da Dívida Flutuante fica demonstrado que no exercício de 2020 o Poder Legislativo deixou saldo para o exercício seguinte relativo a título de depósitos o valor de 2.728,44, inscreveu em Restos a Pagar Processados o valor de R\$ 81.678,07, inscreveu em Restos a Pagar Não Processados o valor de R\$ 17.062,13. E demonstra que baixou o valor relativo a depósitos de 2019 no valor de R\$ 2.550,09, o valor que foi inscrito em Restos a Pagar Processados em 2019 no valor de R\$ 78.829,30, e o valor que foi inscrito em Restos a Pagar não Processados em 2019 no valor de R\$ 29.510,09, sendo por pagamento o valor de R\$ 27.810,49 e por cancelamento de Restos a Pagar não Processados no valor de R\$ 1.699,60.



## 7. DEMONSTRAÇÃO DO FLUXO DE CAIXA (DFC)

A Demonstração do Fluxo de Caixa, elaborado pelo método direto, apresenta os ingressos e desembolsos das movimentações financeiras das atividades operacionais, de financiamento e de investimentos.

**Ingressos das atividades operacionais:** Refere-se aos valores que transitaram como entradas na movimentação financeira resultando R\$ 13.820.705,14 sendo elas: as transferências recebidas do Poder executivo no valor de R\$ 11.800.000,00, e valores restituíveis no valor de R\$ 2.020.705,14.

**Desembolso das atividades operacionais:** O grupo de desembolso das atividades operacionais totaliza R\$ 13.815.625,29, que são as variações diminutivas como pagamento de pessoal e encargos sociais, benefícios previdenciários, uso de bens e serviços, depreciação, contribuições para a União de Vereadores do estado de Santa Catarina – UVESC e a Associação das Câmaras Municipais do Oeste – ACAMOSC, além de outros desembolsos como a devolução de recursos para o Poder Executivo.

**Ingressos das atividades de investimentos:** No exercício de 2020 não houve ingressos de atividades de investimentos.

**Desembolso das atividades de investimentos:** Encontra-se neste grupo as aquisições de bens móveis no valor de R\$ 14.500,69.

**Ingressos das atividades de financiamento:** No exercício de 2020 não houve ingressos de atividades de financiamento.

**Desembolso das atividades de financiamento:** No exercício de 2020 não houve desembolso de atividades de financiamento.

**Apuração do Fluxo de Caixa do Período:** No exercício de 2020 a entidade possuía saldo inicial de Caixa e equivalente de caixa no valor de R\$ 110.889,48, para pagamento dos Restos a Pagar Processados, Restos a Pagar Não Processados inscritos no exercício anterior, e demais obrigações a curto prazo – valores restituíveis e possui saldo final de Caixa e equivalente de caixa no valor de R\$ 101.468,64, para pagamento dos Restos a Pagar processados, dos Restos a Pagar Não Processados inscritos para o exercício seguinte e demais obrigações a curto prazo – valores restituíveis, resultando assim numa geração líquida de caixa e equivalente de caixa no valor de R\$ -9.420,84.

Chapecó, SC, em 31 de dezembro de 2020.

  
**Ildo Adão Antonini**  
Presidente da Câmara Municipal de Chapecó

  
**Rita Maria Hanauer**  
Contadora  
CRC/SC 023611/O-5